

**Национальный статистический комитет
Кыргызской Республики**

**Цены
в Кыргызской Республике**

2017

I-III кварталы

Квартальная публикация

Бишкек 2017

Цены в Кыргызской Республике

Редакционно-издательский Совет:

- Председатель - А. Султанов
Члены: - А. Оросбаев
- Л. Текеева
- Б. Касымбеков
- Ч. Турдубаева
В. Бирюкова

Для информации, связанной с этой публикацией, обращайтесь:

по адресу: г.Бишкек, ул. Фрунзе, 374,

телефон: 996 (312) 625825; факс: 996 (312) 325604; интернет: www.stat.kg;

e-mail: nsc_mail@stat.kg.

Национальный статистический комитет Кыргызской Республики

Отдел статистики цен

Публикация *«Цены в Кыргызской Республике»* содержит квартальные данные об уровне и индексах цен и тарифов на потребительские товары и услуги, продукцию производителей за 2016-2017гг., а также краткие методологические пояснения. Выпускается ежеквартально.

Тираж: 12 экз.

Имеется также электронная версия данной публикации.

Пользователям статистических данных запрещается продавать или передавать их кому бы то ни было без согласования с Нацстаткомом (ст. 17 Закона Кыргызской Республики «О государственной статистике»). Перепечатка, перевод и приведение выдержек допускаются только при указании источника.

Условные знаки:

- явление отсутствует;
- ... данных не имеется;
- 0,0 значение показателя меньше единицы измерения

Незначительные расхождения итога от суммы слагаемых объясняются округлением данных.

Содержание

| | | |
|--|--|-----------|
| Предисловие | | 53 |
| Об изменении цен на товары и услуги в Кыргызской Республике за 9 месяцев 2017г. | | 54 |
| I. Уровень и динамика цен на потребительском рынке | | |
| Таблица 1.1 | Индексы потребительских цен на товары и услуги | 60 |
| Таблица 1.2 | Индексы потребительских цен на товары и услуги 2010=100 | 62 |
| Таблица 1.3 | Индексы потребительских цен на товары и услуги по Баткенской области | 64 |
| Таблица 1.4 | Индексы потребительских цен на товары и услуги по Джалал-Абадской области | 66 |
| Таблица 1.5 | Индексы потребительских цен на товары и услуги по Иссык-Кульской области | 68 |
| Таблица 1.6 | Индексы потребительских цен на товары и услуги по Нарынской области | 70 |
| Таблица 1.7 | Индексы потребительских цен на товары и услуги по Ошской области | 72 |
| Таблица 1.8 | Индексы потребительских цен на товары и услуги по Таласской области | 74 |
| Таблица 1.9 | Индексы потребительских цен на товары и услуги по Чуйской области | 76 |
| Таблица 1.10 | Индексы потребительских цен на товары и услуги по г.Бишкек | 78 |
| Таблица 1.11 | Индексы потребительских цен на товары и услуги по г.Ош | 80 |
| Таблица 1.12 | Индекс потребительских цен на товары и услуги по территории 2010=100 | 82 |
| Таблица 2.1 | Средние цены на отдельные виды продовольственных товаров по Кыргызской Республике | 83 |
| Таблица 2.2 | Средние цены на отдельные виды непродовольственных товаров по Кыргызской Республике | 84 |
| Таблица 2.3 | Средние цены на отдельные виды алкогольной продукции и табачных изделий по Кыргызской Республике | 85 |
| Таблица 2.4 | Средние тарифы на отдельные виды услуг по Кыргызской Республике | 85 |
| II. Динамика цен в промышленности | | |
| Таблица 3.1 | Индексы цен производителей промышленной продукции | 86 |
| Таблица 3.2 | Индексы цен производителей промышленной продукции 2010=100 | 87 |
| Таблица 3.3 | Индекс цен производителей промышленной продукции по территории | 88 |
| Таблица 3.4 | Индекс цен производителей промышленной продукции по территории 2010=100 | 88 |

III. Динамика цен в сельском хозяйстве

| | | |
|-------------|--|----|
| Таблица 4.1 | Индексы цен производителей на реализованную сельскохозяйственную продукцию Предыдущий год=100 | 89 |
|-------------|--|----|

IV. Динамика тарифов на услуги грузового транспорта и связи

| | | |
|-------------|---|----|
| Таблица 5.1 | Индексы тарифов на перевозки грузов основными видами транспорта | 90 |
| Таблица 5.2 | Индексы тарифов на перевозки грузов основными видами транспорта 2010=100 | 90 |
| Таблица 6.1 | Индексы тарифов на услуги связи, оказываемые предприятиям, учреждениям и организациям | 91 |
| Таблица 6.2 | Индексы тарифов на услуги связи, оказываемые предприятиям, учреждениям и организациям 2010=100 | 91 |

V. Международные сравнения

| | | |
|-------------|---|----|
| Таблица 7.1 | Средние цены на отдельные потребительские товары в странах СНГ в сентябре 2017г. в национальной валюте | 92 |
| Таблица 7.2 | Средние цены на отдельные потребительские товары в странах СНГ в сентябре 2017г. в долларах США | 93 |

| | |
|---|-----------|
| Краткие методологические пояснения | 94 |
|---|-----------|

Предисловие

Публикация «*Цены в Кыргызской Республике за I-III кварталы 2017г.*» содержит основные показатели, характеризующие уровень и изменение цен и тарифов на товары и услуги на потребительском рынке, индексы цен производителей промышленной продукции и на реализованную сельскохозяйственную продукцию, индексы тарифов на услуги связи и грузовые перевозки. Информация приведена по республике в целом и в разрезе областей, г.Бишкек. Представлены также данные об уровне средних цен на основные виды потребительских товаров в отдельных странах СНГ.

Об изменении цен на товары и услуги в Кыргызской Республике за 9 месяцев 2017г.

В январе-сентябре т.г. прирост потребительских цен в целом по республике составил 1,2 процента (в январе-сентябре 2016г., напротив, отмечалось их снижение на 2,5 процента). При этом, в III квартале т.г. отмечалось снижение потребительских цен на 1,5 процента, тогда как в I (на 2,1 процента) и II (на 0,7 процента) кварталах т.г. наблюдался их рост.

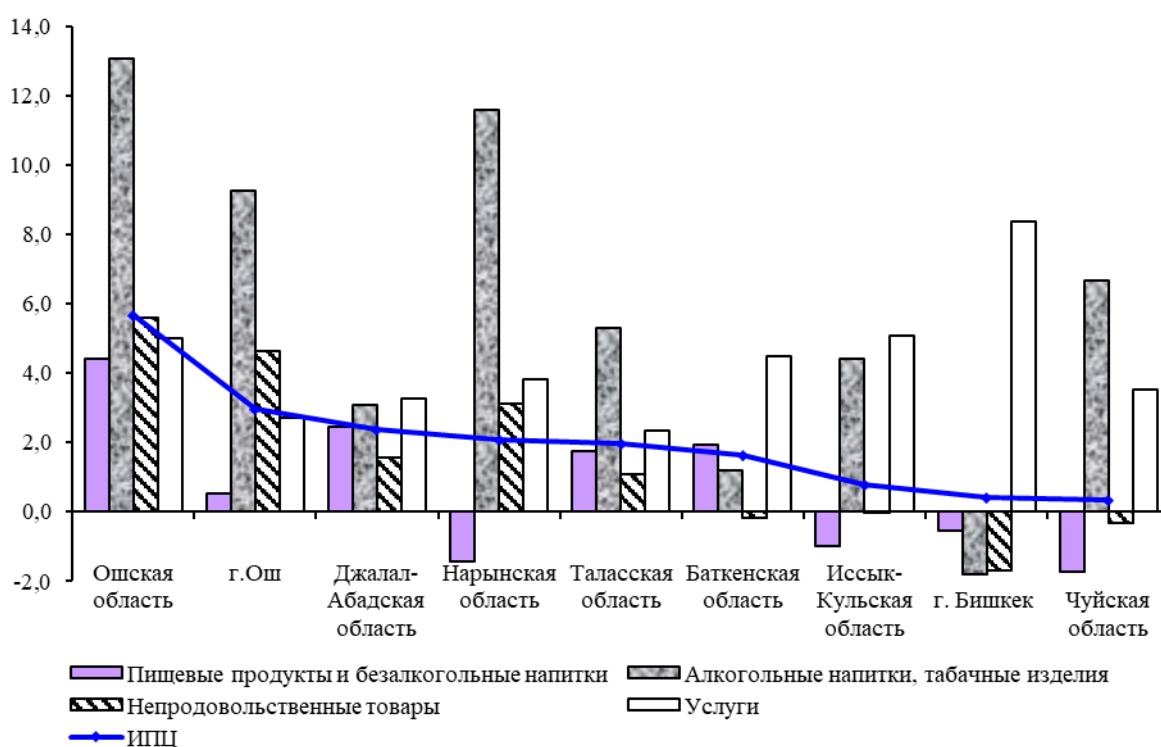
Таблица 1: Индексы потребительских цен в январе-сентябре
(в процентах)

| | Сентябрь к декабрю предыдущего года | | Среднемесячные темпы роста (снижения) в январе-сентябре | |
|---|--|--------------|---|--------------|
| | 2016 | 2017 | 2016 | 2017 |
| Все товары и услуги | 97,5 | 101,2 | 99,7 | 100,1 |
| Товары | 96,5 | 100,3 | 99,6 | 100,0 |
| Пищевые продукты и безалкогольные напитки | 92,0 | 100,1 | 99,1 | 100,0 |
| Алкогoльные напитки и табачные изделия | 104,1 | 102,1 | 100,5 | 100,2 |
| Непродовольственные товары | 100,5 | 100,1 | 100,1 | 100,0 |
| Услуги | 103,4 | 106,2 | 100,4 | 100,7 |

По итогам 9 месяцев т.г. на всей территории республики отмечалось повышение потребительских цен и тарифов. Наибольший их прирост зафиксирован в Ошской области (5,7 процента), что обусловлено, в основном, значительным ростом цен, в сравнении с другими областями, на пищевые продукты и безалкогольные напитки - на 4,4 процента, непродовольственные товары - на 5,6 процента и табачные изделия - в 1,6 раза. Минимальный прирост потребительских цен (0,3 процента) за 9 месяцев т.г. зафиксирован в Чуйской области. При этом, в Чуйской области наиболее снизились цены на пищевые продукты и безалкогольные напитки (на 1,7 процента).

В январе-сентябре т.г. цены и тарифы на алкогольные напитки в значительной мере возросли в Нарынской области (на 9,1 процента), услуги - в г. Бишкек (на 8,4 процента).

График 1: Изменение потребительских цен по территории в январе-сентябре 2017г.
(в процентах; прирост +, снижение -)



В январе-сентябре т.г. отмечалось незначительное (на 0,1 процента) повышение цен на *пищевые продукты и безалкогольные напитки* в целом по республике (в январе-сентябре 2016г., напротив, наблюдалось их снижение на 8,0 процента). При этом, в I полугодии т.г. цены на пищевые продукты и безалкогольные напитки стабильно повышались (в июне т.г. по сравнению с декабрем предыдущего года их прирост составлял 5,2 процента), а в III квартале т.г. цены на них снизились на 4,9 процента.

В январе-сентябре т.г. цены на товары группы «Хлебобулочные изделия и крупы» в целом по республике снизились на 1,1 процента. При этом, наряду со снижением цен на гречневую крупу (на 14,4 процента), рис (на 4,2 процента), пшено (на 3,5 процента), муку первого сорта (на 1,2 процента), лепешки (на 0,4 процента) и макаронные изделия (на 0,3 процента), в январе-сентябре т.г. зафиксировано повышение цен на выпечные изделия на 5,4 процента, манную крупу - на 1,7 процента, хлеб из пшеничной муки 1 сорта - на 0,4 процента и муку высшего сорта - на 0,2 процента.

Цены на мясо за 9 месяцев т.г. в целом по республике возросли на 6,0 процента, из них на свежее мясо - на 6,8 процента, колбасные и консервированные мясные изделия - 3,1 процента. Наибольший прирост цен на мясо (12,8 процента) в территориальном разрезе отмечался в Иссык-Кульской области. В январе-сентябре т.г. наиболее подорожала баранина (на 7,4 процента) и говядина (на 6,9 процента). В то же время снижение цен наблюдалось на куры на 1,9 процента и печень говяжью - на 2,4 процента.

В целом на рыбу в январе-сентябре т.г. отмечалось повышение цен на 0,3 процента. Так, цены повысились на сельдь соленую - на 3,3 процента, консервы рыбные с добавлением масла - на 2,7 процента, копченую рыбу - на 1,7 процента. В то же время наблюдалось снижение цен на свежую рыбу (на 1,3 процента) и замороженную рыбу (на 0,6 процента).

В январе-сентябре т.г. цены на молоко и молочную продукцию (несмотря на их повышение в августе т.г. - на 0,9 процента и сентябре т.г. - на 1,6 процента по сравнению с предыдущим месяцем) в целом по республике снизились на 5,5 процента, яйца куриные - на 11,6 процента. Сыры с начала т.г. подорожали на 1,3 процента. При этом, цены на молочную продукцию в начале т.г. повысились в Джалал-Абадской области - на 0,4 процента и Баткенской области - на 5,0 процента, яйца - в Ошской области - на 13,6 процента.

Цены на растительные масла в целом в текущем году неизменно снижались и в сентябре т.г. по сравнению с декабрем предыдущего года снизились на 4,0 процента (из них хлопковое масло - на 2,1 процента, подсолнечное масло - на 5,5 процента).

Динамика изменения цен на сахар-песок в январе-сентябре т.г. была неоднозначной - повышение цен сменялось их снижением, и наоборот. В то же время, в сентябре т.г. по сравнению с декабрем предыдущего года цены на сахар-песок в целом по республике снизились на 3,1 процента, при этом, лишь в Таласской области отмечалось их повышение на 0,5 процента.

В сентябре т.г. по сравнению с декабрем 2016г. цены на фрукты и овощи в целом снизились на 0,2 процента, при том, что в I полугодии т.г. их прирост составлял 38,8 процента. Цены на свежие фрукты с начала т.г. снизились на 18,6 процента, а на свежие овощи, напротив, повысились 0,9 процента.

Цены на картофель в I полугодии т.г. неизменно повышались и в июне т.г. по сравнению с декабрем 2016г. цены на него возросли в целом по республике в 2,1 раза. С июля т.г. цены на картофель начали снижаться и за III квартал т.г. их снижение составило 46,1 процента. Несмотря на это, в сентябре т.г. по сравнению с декабрем предыдущего года цены на картофель повысились на 11,9 процента. В территориальном разрезе наибольший прирост цен на картофель за 9 месяцев т.г. зафиксирован в Ошской области (в 1,5 раза), тогда как в Иссык-Кульской области они, напротив, снизились на 3,8 процента.

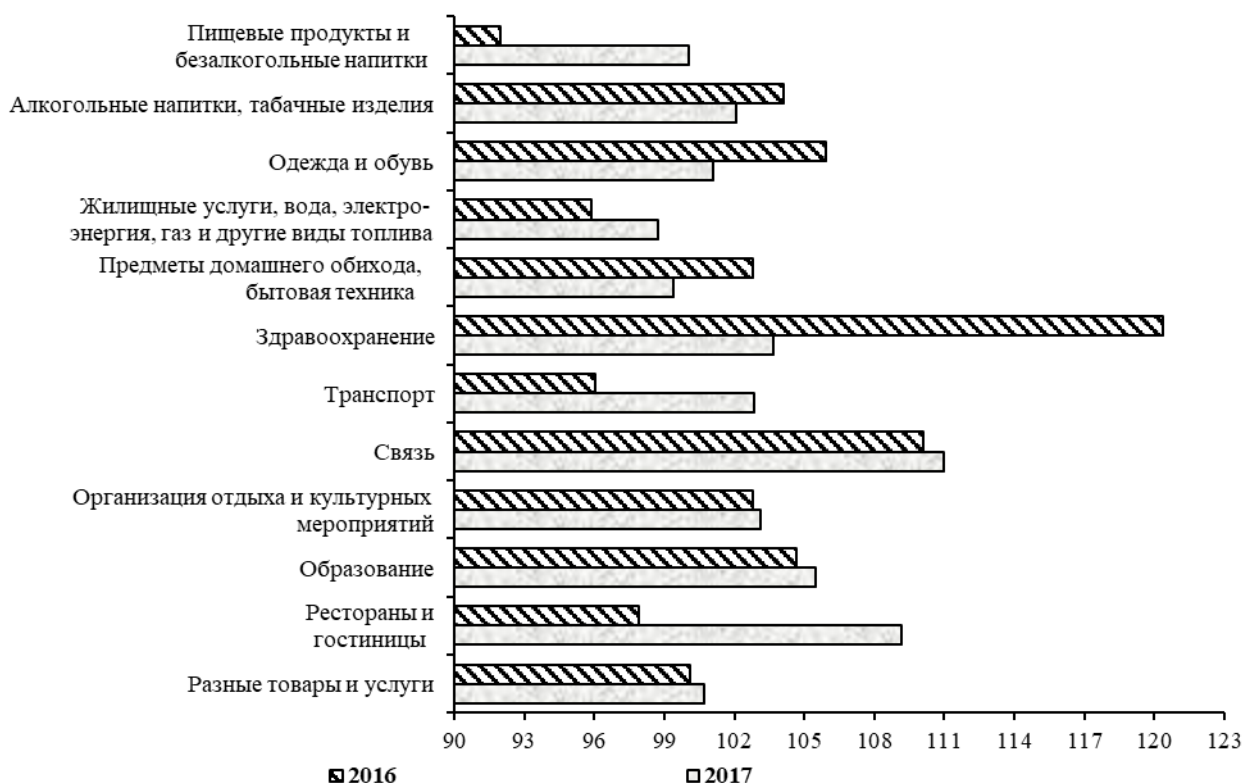
За 9 месяцев т.г. цены на *алкогольные напитки* в целом по республике снизились на 3,8 процента, а на *табачные изделия* они, напротив, возросли на 20,0 процента. При этом, если цены на табачные изделия повысились во всех областях республики, то на алкогольные

напитки - в Нарынской области (на 9,1 процента), Чуйской (на 3,0 процента) и Таласской (на 1,3 процента) областях.

В январе-сентябре т.г. наблюдалось незначительное (на 0,1 процента) повышение цен на *непродовольственные товары*. При этом, в г.Бишкек (на 1,7 процента), Чуйской (на 0,3 процента) и Баткенской (на 0,2 процента) областях зафиксировано снижение цен на них.

Наряду со повышением цен на отдельные виды непродовольственных товаров, с начала т.г. отмечалось снижение цен на ковры и покрытия для пола на 5,8 процента, бытовые приборы - на 4,3 процента, твердое топливо - на 4,1 процента, мелкие инструменты и разного рода приспособления - на 3,9 процента, бытовые текстильные изделия - на 0,4 процента, бытовые товары кратковременного пользования - на 0,2 процента и женскую одежду - на 0,2 процента.

График 2: Индексы потребительских цен и тарифов на товары и услуги по основным группам в январе-сентябре
(в процентах к декабрю предыдущего года)



Тарифы на *услуги* с начала т.г. постоянно повышались и в сентябре т.г. по сравнению с декабрем предыдущего года в целом по республике возросли на 6,2 процента. Повышение тарифов наблюдалось на всей территории республики, при этом наибольший их прирост зафиксирован в г. Бишкек (8,4 процента), а минимальный - в Таласской области (2,4 процента).

За 9 месяцев т.г. наиболее подорожали услуги воздушного пассажирского транспорта (на 39,5 процента), сотовой связи (на 11,7 процента), по текущему содержанию и ремонту жилых помещений (на 11,2 процента), ресторанов (на 10,8 процента) и театров (на 10,1 процента). Наряду с этим, с начала т.г. наблюдалось их снижение на услуги компьютерных салонов (на 5,3 процента), химчисток (на 1,4 процента), железнодорожного пассажирского транспорта (на один процент) и гостиничного обслуживания (на 0,4 процента). Также снижение тарифов отмечалось на услуги международных (на 6,1 процента) и междугородных (на 0,4 процента) пассажирских перевозок.

В сентябре т.г. по сравнению с декабрем предыдущего года максимальный прирост (4,2 процента) потребительских цен на товары и услуги среди стран СНГ зафиксирован в Республике Казахстан.

Таблица 2: Индекс потребительских цен в отдельных странах СНГ
(в процентах)

| | Сентябрь к августу | | Сентябрь к декабрю предыдущего года | | Среднемесячные темпы роста за 9 месяцев | |
|------------|-----------------------|-------|---|-------|---|-------|
| | 2016 | 2017 | 2016 | 2017 | 2016 | 2017 |
| Кыргызстан | 100,2 | 99,7 | 97,5 | 101,2 | 99,7 | 100,1 |
| Казахстан | 100,2 | 100,3 | 105,6 | 104,2 | 100,6 | 100,5 |
| Армения | 100,1 | 100,2 | 96,3 | 98,3 | 99,6 | 99,8 |
| Беларусь | 100,7 | 100,3 | 108,3 | 102,7 | 100,9 | 100,3 |
| Россия | 100,2 | 99,9 | 104,1 | 101,7 | 100,4 | 100,2 |

В сентябре т.г. стоимость продовольственного набора, состоящего из шести основных видов продуктов питания (килограмма говядины, масла сливочного, хлеба, картофеля, литра молока и десятка яиц) составила в г. Москве 23,23 долларов США, г. Астане - 13,10, г. Бишкек - 11,96 долларов США.

Таблица 3: Средние цены на основные продукты питания и их соотношение в столицах отдельных стран СНГ в сентябре 2017г.

| | Бишкек | Астана | Москва ² |
|--|--------|--------|---------------------|
| <i>В долларах США ¹, за килограмм, литр</i> | | | |
| Говядина | 4,71 | 4,87 | 6,57 |
| Баранина | 4,24 | 5,05 | 7,64 |
| Масло сливочное | 4,62 | 6,09 | 13,06 |
| Молоко пастеризованное | 0,75 | 0,67 | 1,20 |
| Яйца, десяток | 0,93 | 0,78 | 1,17 |
| Мука пшеничная первого сорта | 0,43 | 0,45 | 0,71 |
| Хлеб из муки первого сорта | 0,60 | 0,42 | 0,88 |
| Картофель | 0,35 | 0,27 | 0,35 |
| <i>В процентах</i> | | | |
| Говядина | 100 | 103,4 | 139,5 |
| Баранина | 100 | 119,1 | 180,2 |
| Масло сливочное | 100 | 131,8 | 282,7 |
| Молоко пастеризованное | 100 | 89,3 | 160,0 |
| Яйца, десяток | 100 | 83,9 | 125,8 |
| Мука пшеничная первого сорта | 100 | 104,7 | 165,1 |
| Хлеб из муки первого сорта | 100 | 70,0 | 146,7 |
| Картофель | 100 | 77,1 | 100,0 |

¹ По курсу Национальных банков государств.

² Средние цены на муку пшеничную и хлеб из пшеничной муки 1 и 2 сортов.

Цены производителей промышленных товаров и услуг в январе-сентябре т.г. в целом по республике повысились на 4,7 процента. Наибольший прирост цен производителей промышленной продукции зафиксирован в феврале т.г. (1,8 процента по сравнению с предыдущим месяцем), снижение их наблюдалось в мае и июле т.г. - на 0,4 процента и 0,9 процента по сравнению с предыдущим месяцем, соответственно.

За 9 месяцев т.г. цены производителей на предприятиях по добыче полезных ископаемых возросли на 17,2 процента, при том, что в I полугодии т.г. их прирост составлял 22,6 процента. В III квартале т.г. в июле (на 3,8 процента по сравнению с предыдущим месяцем) и августе (на 3,1 процента, соответственно) наблюдалось снижение цен производителей на предприятиях по добыче полезных ископаемых.

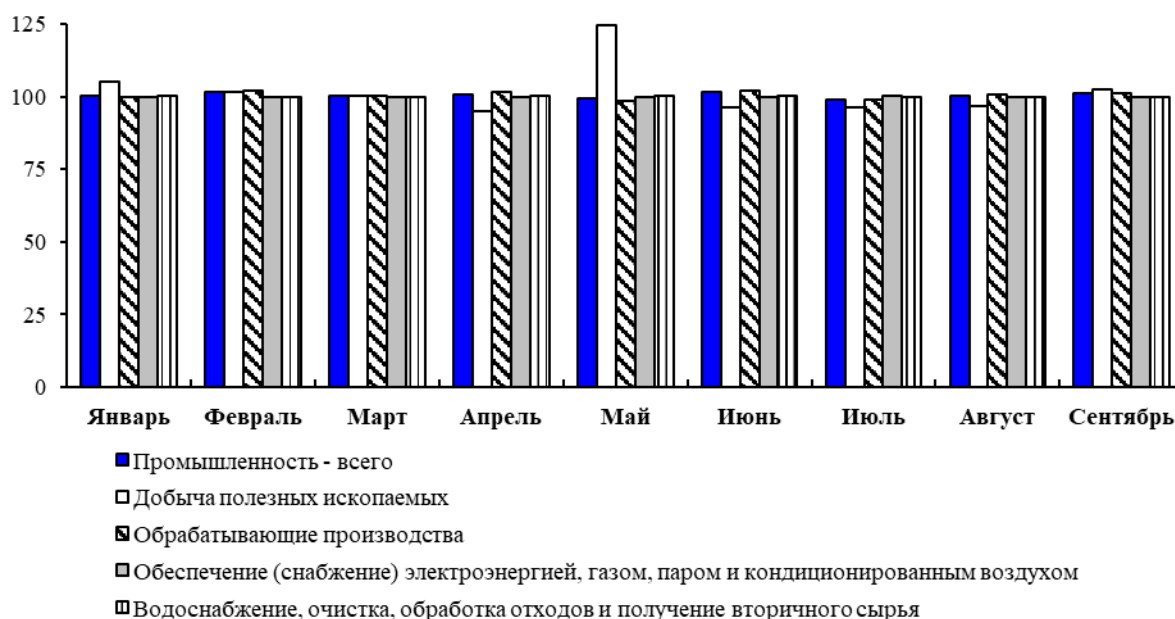
В январе-сентябре т.г. цены производителей в обрабатывающих производствах повысились на 5,4 процента (в январе-сентябре 2016г. их прирост составлял 5,7 процента). При этом, значительный их прирост (2,4 процента) зафиксирован в I квартале т.г. В наибольшей мере в сентябре т.г. по сравнению с декабрем предыдущего года возросли цены производителей на предприятиях по производству основных металлов - на 7,5 процента, вина из винограда - на 9,1 процента, безалкогольных напитков и минеральных вод - на 10,3

процента, частей и принадлежностей автомобилей - на 10,4 процента, прочих машин и оборудования общего назначения - на 12,8 процента, сахара - на 13,5 процента, строительных металлических конструкций и изделий - на 15,6 процента, цемента - на 15,7 процента, изделий из асбестоцемента - на 17,2 процента, сухарей и печенья, мучных кондитерских изделий длительного хранения - на 21,6 процента, трикотажных чулочно-носочных изделий - в 1,6 раза.

Снижение цен производителей в январе-сентябре т.г. отмечалось на предприятиях по производству бумаги и картона (на 0,3 процента), молочных продуктов (на 2,4 процента), прочих строительных изделий из глины (на 3,3 процента), муки и круп (на 3,5 процента), очищенных нефтепродуктов (на 5,5 процента), замков и петель (на 6,6 процента), пряностей и приправ (на 8,1 процента), электрического осветительного оборудования (на 8,3 процента), ювелирных изделий, монет и медалей (на 17,0 процента).

График 3: Индексы цен производителей промышленных товаров и услуг в 2017г.

(в процентах к предыдущему месяцу)



В январе-сентябре т.г. в сфере обеспечения (снабжения) электроэнергией, газом, паром и кондиционированным воздухом зафиксировано снижение цен производителей на 0,2 процента.

На предприятиях по водоснабжению, очистке, обработке отходов и получению вторичного сырья с начала т.г. отмечалось повышение цен производителей на 1,2 процента.

В январе-сентябре т.г. тарифы на услуги связи, оказываемые предприятиям, учреждениям и организациям, в целом повысились на 0,3 процента. При этом, тарифы на услуги электрической связи с начала т.г. повысились на 0,3 процента, а почтовой связи - сохранились на уровне декабря 2016г.

Прирост тарифов на услуги грузовых перевозок основными видами транспорта в январе-сентябре т.г. в целом по республике составил 7,1 процента. При этом, их повышение отмечалось в I (на 10,1 процента) и III (на 1,6 процента) кварталах т.г., а во II квартале т.г., напротив, снижение тарифов - на 4,3 процента.

В целом с начала т.г. тарифы на услуги грузовых перевозок железнодорожным транспортом возросли на 7,8 процента. Также, незначительное (на 0,1 процента) повышение тарифов наблюдалось на услуги автомобильного транспорта.

Приложение 1: Таблицы

Таблица 1.1: Индексы потребительских цен на товары и услуги

(в процентах)

| | <u>2016¹</u> | | <u>2016²</u> | | | | <u>2017²</u> | | | <u>2017³</u> | | |
|---|-------------------------|--------------|-------------------------|--------------|--------------|--------------|-------------------------|--------------|--------------|-------------------------|--------------|--|
| | дек. | I | II | III | IV | I | II | III | июль | авг. | сент. | |
| Все товары и услуги | 99,5 | 98,8 | 99,4 | 99,3 | 102,0 | 102,1 | 100,7 | 98,5 | 99,0 | 99,8 | 99,7 | |
| Пищевые продукты и безалкогольные напитки | 95,0 | 96,5 | 98,6 | 96,7 | 103,3 | 103,4 | 101,8 | 95,1 | 97,7 | 98,6 | 98,8 | |
| Хлебобулочные изделия и крупы | 91,9 | 96,2 | 97,2 | 99,0 | 99,3 | 100,0 | 99,4 | 99,5 | 99,8 | 99,8 | 100,0 | |
| Мясо | 93,1 | 92,4 | 101,2 | 99,2 | 100,4 | 101,1 | 102,1 | 102,8 | 101,2 | 101,1 | 100,4 | |
| Рыба | 101,4 | 103,3 | 98,8 | 99,1 | 100,3 | 98,3 | 101,5 | 100,5 | 100,6 | 99,8 | 100,0 | |
| Молочные изделия, сыр и яйца | 100,2 | 98,5 | 92,9 | 99,2 | 110,3 | 99,0 | 93,7 | 100,6 | 99,0 | 100,3 | 101,3 | |
| Масла и жиры | 95,4 | 99,8 | 97,8 | 98,6 | 99,1 | 98,8 | 98,1 | 99,6 | 100,0 | 99,8 | 99,8 | |
| Фрукты и овощи | 102,7 | 97,5 | 102,0 | 78,4 | 131,6 | 124,4 | 111,5 | 71,9 | 84,8 | 90,0 | 94,2 | |
| Сахар, джем, мед, шоколад и конфеты | 95,4 | 99,0 | 97,4 | 101,8 | 97,2 | 100,0 | 102,3 | 96,3 | 103,9 | 99,5 | 93,2 | |
| Другие продукты питания | 101,3 | 102,0 | 99,0 | 100,6 | 99,7 | 98,9 | 98,8 | 98,4 | 98,7 | 99,9 | 99,9 | |
| Безалкогольные напитки | 103,5 | 102,1 | 100,1 | 101,3 | 100,0 | 99,7 | 99,9 | 100,2 | 99,9 | 100,5 | 99,9 | |
| Алкогoльные напитки, табачные изделия | 104,3 | 101,9 | 100,8 | 101,4 | 100,1 | 103,1 | 97,6 | 101,4 | 100,1 | 101,1 | 100,2 | |
| Алкогoльные напитки | 102,7 | 100,9 | 100,4 | 101,5 | 99,9 | 99,9 | 96,1 | 100,1 | 99,9 | 100,2 | 100,0 | |
| Табачные изделия | 108,4 | 104,3 | 101,8 | 101,3 | 100,8 | 112,7 | 101,8 | 104,6 | 100,5 | 103,5 | 100,6 | |
| Одежда и обувь | 108,4 | 102,1 | 101,6 | 102,2 | 102,3 | 100,1 | 100,6 | 100,4 | 100,0 | 100,0 | 100,4 | |
| Одежда | 107,4 | 102,3 | 101,0 | 101,5 | 102,4 | 100,0 | 99,9 | 100,4 | 100,1 | 100,2 | 100,1 | |
| Обувь, включая ремонт | 110,8 | 101,6 | 103,1 | 103,6 | 102,1 | 100,4 | 101,9 | 100,5 | 99,9 | 99,7 | 100,9 | |
| Жилищные услуги, вода, электроэнергия, газ и другие виды топлива | 95,7 | 99,6 | 97,1 | 99,1 | 99,8 | 98,4 | 98,8 | 101,6 | 99,7 | 100,7 | 101,2 | |
| Арендная плата за жилье | 100,3 | 100,0 | 100,3 | 100,0 | 100,0 | 100,0 | 100,0 | 100,0 | 100,0 | 100,0 | 100,0 | |
| Материалы для содержания и ремонта жилых помещений | 91,8 | 99,1 | 93,4 | 99,6 | 99,6 | 100,6 | 101,4 | 100,1 | 99,7 | 100,3 | 100,1 | |
| Услуги по текущему содержанию и ремонту жилых помещений | 111,8 | 99,8 | 107,8 | 105,7 | 98,3 | 103,0 | 101,7 | 106,2 | 101,8 | 101,5 | 102,7 | |
| Водоснабжение | 98,9 | 100,2 | 100,0 | 100,0 | 98,7 | 100,0 | 100,0 | 100,0 | 100,0 | 100,0 | 100,0 | |
| Энергoгия, газ и прочие виды топлива | 95,2 | 99,6 | 96,8 | 98,7 | 100,0 | 97,9 | 98,3 | 101,7 | 99,6 | 100,8 | 101,3 | |
| Предметы домашнего обихода, бытовая техника | 103,3 | 101,1 | 100,6 | 101,1 | 100,4 | 100,4 | 99,0 | 100,0 | 99,9 | 100,0 | 100,1 | |
| Мебель и напольные покрытия | 102,7 | 102,0 | 99,0 | 101,4 | 100,3 | 100,0 | 98,5 | 100,7 | 100,0 | 100,1 | 100,6 | |
| Бытовые текстильные изделия | 109,0 | 101,3 | 102,4 | 103,1 | 101,8 | 99,4 | 99,7 | 100,5 | 99,6 | 100,0 | 100,9 | |
| Бытовые приборы | 103,5 | 101,5 | 103,3 | 100,0 | 98,7 | 98,9 | 97,6 | 99,1 | 99,8 | 99,9 | 99,4 | |
| Стеклoнные изделия, столовые приборы и домашняя утварь | 109,2 | 100,8 | 101,6 | 103,9 | 102,6 | 105,2 | 98,5 | 100,3 | 100,1 | 100,0 | 100,2 | |

Продолжение таблицы 1.1

| | <u>2016¹</u> | <u>2016²</u> | | | | <u>2017²</u> | | | <u>2017³</u> | | |
|--|-------------------------|-------------------------|--------------|--------------|--------------|-------------------------|--------------|--------------|-------------------------|--------------|--------------|
| | дек. | I | II | III | IV | I | II | III | июль | авг. | сент. |
| Мелкие инструменты и разного рода приспособления | 98,1 | 100,9 | 96,9 | 101,7 | 98,7 | 96,7 | 99,5 | 99,9 | 99,9 | 100,0 | 100,0 |
| Бытовые товары кратковременного пользования | 98,3 | 100,2 | 99,3 | 98,8 | 99,9 | 100,4 | 99,8 | 99,6 | 100,0 | 100,0 | 99,7 |
| Здравоохранение | 123,0 | 110,8 | 101,5 | 107,0 | 102,2 | 100,9 | 100,4 | 102,4 | 102,1 | 100,2 | 100,2 |
| Медикаменты, лечебное оборудование | 113,3 | 103,6 | 100,1 | 105,5 | 103,5 | 101,1 | 101,0 | 101,9 | 101,2 | 100,4 | 100,3 |
| Амбулаторные услуги | 130,5 | 116,4 | 102,4 | 108,0 | 101,3 | 100,8 | 100,1 | 102,6 | 102,4 | 100,1 | 100,1 |
| Транспорт | 95,2 | 95,7 | 99,9 | 100,5 | 99,1 | 100,7 | 100,9 | 101,3 | 100,2 | 103,3 | 97,8 |
| Покупка автотранспорта | 87,6 | 91,9 | 94,8 | 102,1 | 98,5 | 99,0 | 100,4 | 102,2 | 100,5 | 101,1 | 100,7 |
| Эксплуатация личных транспортных средств | 94,7 | 86,6 | 104,4 | 100,5 | 104,2 | 102,6 | 100,6 | 98,6 | 99,5 | 99,1 | 99,9 |
| Транспортные услуги | 97,5 | 99,1 | 100,3 | 100,1 | 98,1 | 100,6 | 101,1 | 101,7 | 100,4 | 105,0 | 96,5 |
| Связь | 119,1 | 100,2 | 104,5 | 105,1 | 108,2 | 109,2 | 101,6 | 100,0 | 100,0 | 100,0 | 100,0 |
| Почтовые услуги | 113,0 | 113,0 | 100,0 | 100,0 | 100,0 | 100,0 | 100,0 | 100,0 | 100,0 | 100,0 | 100,0 |
| Услуги телефонной и факсимильной связи | 119,2 | 100,0 | 104,6 | 105,2 | 108,3 | 109,3 | 101,6 | 100,0 | 100,0 | 100,0 | 100,0 |
| Организация отдыха и культурных мероприятий | 103,5 | 101,1 | 100,1 | 101,5 | 100,7 | 101,8 | 100,1 | 101,2 | 100,0 | 100,0 | 101,1 |
| Аудиовизуальное оборудование и фотоаппаратура | 103,4 | 101,1 | 101,2 | 101,7 | 99,5 | 102,4 | 99,2 | 99,6 | 100,2 | 99,4 | 100,1 |
| Другие товары и оборудование для отдыха | 107,0 | 103,6 | 98,2 | 101,9 | 103,2 | 101,8 | 103,1 | 100,8 | 100,2 | 100,5 | 100,2 |
| Услуги по организации культурных мероприятий | 97,3 | 100,9 | 98,2 | 97,6 | 100,7 | 105,5 | 99,2 | 100,2 | 99,3 | 99,7 | 101,2 |
| Газеты, книги и канцелярские товары | 104,2 | 100,2 | 100,6 | 102,6 | 100,7 | 100,1 | 100,0 | 103,0 | 100,0 | 100,5 | 102,4 |
| Образование | 105,2 | 100,5 | 99,9 | 104,3 | 100,5 | 100,5 | 100,1 | 104,9 | 100,7 | 100,2 | 104,0 |
| Рестораны и гостиницы | 100,0 | 99,9 | 98,4 | 99,7 | 102,2 | 101,4 | 102,8 | 104,6 | 101,1 | 101,2 | 102,3 |
| Общественное питание | 100,3 | 99,9 | 98,4 | 99,8 | 102,4 | 101,5 | 102,9 | 104,7 | 101,1 | 101,2 | 102,4 |
| Гостиничное обслуживание | 90,5 | 99,4 | 98,8 | 96,5 | 95,4 | 97,4 | 99,3 | 102,9 | 101,1 | 101,3 | 100,5 |
| Разные товары и услуги | 101,5 | 100,7 | 99,4 | 100,0 | 101,4 | 100,7 | 99,9 | 100,1 | 100,0 | 100,0 | 100,2 |
| Личное обслуживание | 100,1 | 100,4 | 98,7 | 99,6 | 101,5 | 100,7 | 99,9 | 100,1 | 100,0 | 99,9 | 100,2 |
| Другие предметы личного обихода | 108,7 | 100,2 | 100,8 | 106,3 | 101,3 | 100,5 | 100,6 | 100,4 | 100,2 | 100,1 | 100,2 |
| Прочие услуги, не отнесенные к другим категориям | 122,1 | 109,4 | 111,7 | 100,0 | 100,0 | 100,0 | 100,0 | 100,0 | 100,0 | 100,0 | 100,0 |

¹ К декабрю предыдущего года.

² К последнему месяцу предыдущего квартала.

³ К предыдущему месяцу.

Таблица 1.2: Индексы потребительских цен на товары и услуги
(2010=100)

| | 2016 | 2016 | | | | 2017 | | | 2017 | | |
|---|--------------|--------------|--------------|--------------|--------------|--------------|--------------|--------------|--------------|--------------|--------------|
| | | I | II | III | IV | I | II | III | июль | авг. | сент. |
| Все товары и услуги | 146,9 | 148,5 | 146,5 | 145,5 | 147,2 | 150,8 | 152,1 | 150,7 | 151,1 | 150,8 | 150,3 |
| Пищевые продукты и безалкогольные напитки | 132,5 | 137,2 | 132,5 | 129,4 | 131,1 | 135,5 | 138,7 | 134,3 | 136,2 | 134,2 | 132,6 |
| Хлебобулочные изделия и крупы | 135,6 | 141,0 | 135,6 | 133,3 | 132,4 | 132,3 | 131,8 | 130,9 | 131,1 | 130,8 | 130,8 |
| Мясо | 146,8 | 150,0 | 144,7 | 146,0 | 146,4 | 147,9 | 150,1 | 154,6 | 153,3 | 154,9 | 155,6 |
| Рыба | 147,9 | 150,5 | 147,6 | 148,0 | 145,4 | 142,6 | 148,1 | 147,5 | 147,6 | 147,4 | 147,4 |
| Молочные изделия, сыр и яйца | 140,3 | 147,5 | 138,2 | 132,8 | 142,8 | 148,0 | 139,9 | 136,3 | 135,4 | 135,8 | 137,6 |
| Масла и жиры | 129,6 | 132,9 | 129,9 | 127,6 | 127,8 | 125,6 | 123,4 | 122,3 | 122,5 | 122,3 | 122,1 |
| Фрукты и овощи | 107,2 | 114,6 | 110,1 | 97,0 | 107,3 | 135,4 | 157,9 | 126,4 | 138,0 | 124,2 | 117,0 |
| Сахар, джем, мед, шоколад и конфеты | 123,8 | 126,3 | 123,4 | 123,6 | 122,0 | 121,7 | 122,5 | 125,0 | 128,4 | 127,7 | 119,0 |
| Другие продукты питания | 151,7 | 151,8 | 151,5 | 151,5 | 151,8 | 150,1 | 149,2 | 145,6 | 145,8 | 145,6 | 145,5 |
| Безалкогольные напитки | 188,0 | 186,5 | 187,5 | 188,1 | 189,7 | 189,4 | 188,9 | 189,1 | 188,6 | 189,5 | 189,2 |
| Алкогольные напитки, табачные изделия | 180,1 | 176,9 | 179,3 | 181,5 | 182,7 | 187,0 | 184,3 | 185,7 | 184,2 | 186,3 | 186,6 |
| Алкогольные напитки | 157,7 | 155,3 | 157,1 | 158,8 | 159,7 | 159,5 | 153,8 | 153,4 | 153,2 | 153,4 | 153,5 |
| Табачные изделия | 267,4 | 261,0 | 266,1 | 269,9 | 272,5 | 299,0 | 312,1 | 323,1 | 315,0 | 326,1 | 328,1 |
| Одежда и обувь | 194,8 | 189,4 | 193,1 | 195,9 | 201,0 | 202,6 | 203,3 | 204,1 | 203,8 | 203,8 | 204,6 |
| Одежда | 196,6 | 192,6 | 194,9 | 197,3 | 201,6 | 203,3 | 202,9 | 203,5 | 203,2 | 203,5 | 203,8 |
| Обувь, включая ремонт | 189,4 | 181,0 | 187,5 | 191,2 | 198,0 | 199,4 | 202,4 | 203,5 | 203,3 | 202,8 | 204,5 |
| Жилищные услуги, вода, электроэнергия, газ и другие виды топлива | 138,7 | 142,8 | 139,2 | 137,1 | 135,8 | 135,7 | 133,3 | 133,7 | 132,5 | 133,5 | 135,1 |
| Арендная плата за жилье | 158,3 | 158,0 | 158,2 | 158,5 | 158,5 | 158,5 | 158,5 | 158,5 | 158,5 | 158,5 | 158,5 |
| Материалы для содержания и ремонта жилых помещений | 138,2 | 145,7 | 138,3 | 133,8 | 135,2 | 134,9 | 136,5 | 136,7 | 136,4 | 136,8 | 136,9 |
| Водоснабжение | 154,8 | 155,1 | 155,1 | 155,1 | 153,9 | 153,1 | 153,1 | 153,1 | 153,1 | 153,1 | 153,1 |
| Электричество, газ и прочие виды топлива | 135,6 | 140,0 | 136,3 | 133,8 | 132,2 | 132,0 | 129,0 | 129,2 | 128,0 | 129,0 | 130,7 |
| Предметы домашнего обихода, бытовая техника | 157,2 | 155,6 | 156,8 | 157,6 | 158,9 | 159,5 | 158,7 | 158,2 | 158,2 | 158,2 | 158,4 |
| Мебель и напольные покрытия | 158,5 | 158,5 | 156,9 | 158,5 | 159,9 | 160,2 | 158,4 | 158,2 | 157,7 | 157,9 | 158,9 |
| Бытовые текстильные изделия | 177,3 | 171,4 | 174,9 | 179,7 | 183,4 | 184,6 | 183,9 | 183,3 | 182,7 | 182,7 | 184,4 |
| Бытовые приборы | 167,9 | 163,4 | 170,3 | 169,7 | 168,0 | 165,7 | 162,2 | 160,8 | 161,2 | 161,1 | 160,1 |
| Стекланные изделия, столовые приборы и домашняя утварь | 188,8 | 183,1 | 185,7 | 190,2 | 196,3 | 204,2 | 206,5 | 206,0 | 205,8 | 205,9 | 206,3 |

Продолжение таблицы 1.2

| | 2016 | 2016 | | | | 2017 | | | 2017 | | |
|--|--------------|--------------|--------------|--------------|--------------|--------------|--------------|--------------|--------------|--------------|--------------|
| | | I | II | III | IV | I | II | III | июль | авг. | сент. |
| Мелкие инструменты и разного рода приспособления | 178,8 | 181,7 | 178,2 | 177,3 | 178,2 | 174,0 | 170,5 | 170,4 | 170,5 | 170,4 | 170,4 |
| Бытовые товары кратковременного пользования | 122,3 | 123,7 | 123,2 | 121,2 | 121,2 | 121,5 | 121,4 | 121,3 | 121,5 | 121,4 | 121,1 |
| Здравоохранение | 190,7 | 178,4 | 185,1 | 196,2 | 203,0 | 204,6 | 205,9 | 210,6 | 210,2 | 210,6 | 210,9 |
| Медикаменты, лечебное оборудование | 153,8 | 147,4 | 149,8 | 154,9 | 163,2 | 164,8 | 166,8 | 169,7 | 169,1 | 169,8 | 170,4 |
| Амбулаторные услуги | 220,2 | 202,6 | 213,3 | 229,8 | 235,0 | 236,6 | 237,5 | 243,4 | 243,2 | 243,4 | 243,6 |
| Транспорт | 129,6 | 131,0 | 129,0 | 129,7 | 128,7 | 129,7 | 130,1 | 132,8 | 130,9 | 135,3 | 132,3 |
| Покупка автотранспорта | 114,6 | 120,4 | 112,5 | 113,3 | 112,3 | 111,1 | 111,2 | 112,8 | 111,8 | 112,9 | 113,7 |
| Эксплуатация личных транспортных средств | 111,8 | 111,4 | 109,6 | 111,7 | 114,7 | 120,0 | 120,1 | 119,0 | 119,7 | 118,7 | 118,6 |
| Транспортные услуги | 143,3 | 143,7 | 143,6 | 144,0 | 141,8 | 142,0 | 142,6 | 147,1 | 144,0 | 151,2 | 146,0 |
| Связь | 110,5 | 104,4 | 107,7 | 113,0 | 117,1 | 134,1 | 136,4 | 137,8 | 137,8 | 137,8 | 137,8 |
| Почтовые услуги | 164,9 | 155,2 | 168,2 | 168,2 | 168,2 | 168,2 | 168,2 | 168,2 | 168,2 | 168,2 | 168,2 |
| Услуги телефонной и факсимильной связи | 110,1 | 104,0 | 107,1 | 112,5 | 116,7 | 133,9 | 136,2 | 137,6 | 137,6 | 137,6 | 137,6 |
| Организация отдыха и культурных мероприятий | 170,8 | 169,2 | 169,6 | 171,0 | 173,2 | 175,6 | 176,9 | 177,7 | 177,0 | 177,0 | 179,0 |
| Аудиовизуальное оборудование и фотоаппаратура | 157,9 | 155,4 | 157,5 | 158,6 | 160,2 | 162,7 | 162,6 | 161,7 | 162,4 | 161,3 | 161,5 |
| Другие товары и оборудование для отдыха | 197,2 | 196,8 | 194,2 | 196,4 | 201,3 | 207,7 | 212,1 | 216,0 | 215,2 | 216,2 | 216,6 |
| Услуги по организации культурных мероприятий | 209,4 | 213,7 | 209,7 | 207,4 | 206,6 | 210,6 | 217,4 | 215,4 | 214,9 | 214,3 | 216,9 |
| Газеты, книги и канцелярские товары | 162,9 | 160,2 | 161,3 | 163,8 | 166,4 | 167,0 | 167,3 | 169,2 | 167,3 | 168,2 | 172,2 |
| Образование | 165,7 | 163,3 | 163,1 | 165,2 | 171,2 | 171,9 | 171,9 | 175,5 | 173,0 | 173,3 | 180,3 |
| Рестораны и гостиницы | 171,8 | 173,4 | 172,0 | 169,5 | 172,1 | 175,0 | 178,3 | 185,6 | 182,7 | 184,8 | 189,1 |
| Общественное питание | 172,5 | 174,0 | 172,7 | 170,1 | 173,2 | 176,2 | 179,8 | 187,1 | 184,2 | 186,4 | 190,8 |
| Гостиничное обслуживание | 150,4 | 156,4 | 151,9 | 151,7 | 141,8 | 138,6 | 136,8 | 139,3 | 137,9 | 139,7 | 140,4 |
| Разные товары и услуги | 155,9 | 155,9 | 156,3 | 154,6 | 156,7 | 157,9 | 158,3 | 158,3 | 158,3 | 158,2 | 158,5 |
| Личное обслуживание | 156,9 | 158,0 | 157,9 | 154,8 | 156,9 | 158,2 | 158,5 | 158,5 | 158,5 | 158,4 | 158,7 |
| Другие предметы личного обихода | 160,6 | 155,4 | 155,9 | 163,4 | 167,7 | 168,9 | 169,6 | 170,5 | 170,4 | 170,5 | 170,8 |
| Прочие услуги, не отнесенные к другим категориям | 121,0 | 110,8 | 118,5 | 127,3 | 127,3 | 127,3 | 127,3 | 127,3 | 127,3 | 127,3 | 127,3 |

Таблица 1.3: Индексы потребительских цен на товары и услуги по Баткенской области

(в процентах)

| | <u>2016¹</u> | <u>2016²</u> | | | | <u>2017²</u> | | | <u>2017³</u> | | |
|---|-------------------------|-------------------------|--------------|--------------|--------------|-------------------------|--------------|--------------|-------------------------|--------------|--------------|
| | дек. | I | II | III | IV | I | II | III | июль | авг. | сент. |
| Все товары и услуги | 101,0 | 98,4 | 99,5 | 100,5 | 102,6 | 101,0 | 101,1 | 99,6 | 99,5 | 99,8 | 100,4 |
| Пищевые продукты и безалкогольные напитки | 95,5 | 95,2 | 100,3 | 98,4 | 101,7 | 103,2 | 103,2 | 95,7 | 98,6 | 98,3 | 98,7 |
| Хлебобулочные изделия и крупы | 94,7 | 92,8 | 105,3 | 100,2 | 96,7 | 96,2 | 99,7 | 103,1 | 100,1 | 99,9 | 103,2 |
| Мясо | 91,8 | 92,0 | 100,3 | 100,3 | 99,3 | 100,3 | 105,1 | 103,5 | 102,4 | 101,1 | 100,0 |
| Рыба | 120,5 | 119,3 | 100,9 | 100,0 | 100,1 | 97,3 | 98,3 | 96,6 | 100,0 | 98,3 | 98,3 |
| Молочные изделия, сыр и яйца | 103,8 | 101,3 | 95,6 | 103,3 | 103,8 | 106,4 | 93,9 | 102,7 | 100,9 | 101,8 | 99,9 |
| Масла и жиры | 97,0 | 98,3 | 101,8 | 100,9 | 96,0 | 97,7 | 96,7 | 99,1 | 99,8 | 100,0 | 99,3 |
| Фрукты и овощи | 94,0 | 93,8 | 92,7 | 83,8 | 128,8 | 136,1 | 116,9 | 68,7 | 88,3 | 88,6 | 87,8 |
| Сахар, джем, мед, шоколад и конфеты | 101,9 | 105,0 | 94,6 | 103,8 | 98,8 | 98,4 | 100,8 | 97,6 | 103,9 | 100,2 | 93,8 |
| Другие продукты питания | 95,8 | 101,9 | 100,0 | 96,4 | 97,5 | 99,8 | 101,6 | 100,4 | 100,4 | 100,0 | 100,0 |
| Безалкогольные напитки | 102,1 | 103,0 | 98,0 | 101,4 | 99,8 | 99,1 | 98,7 | 100,0 | 99,8 | 99,3 | 100,9 |
| Алкогольные напитки, табачные изделия | 101,6 | 102,1 | 97,7 | 99,9 | 101,9 | 98,9 | 102,6 | 99,7 | 100,1 | 99,6 | 100,0 |
| Алкогольные напитки | 97,5 | 101,1 | 96,7 | 99,9 | 99,8 | 95,2 | 102,9 | 99,5 | 100,1 | 99,3 | 100,0 |
| Табачные изделия | 111,8 | 104,6 | 100,0 | 100,0 | 106,9 | 109,0 | 101,8 | 100,4 | 100,1 | 100,3 | 100,0 |
| Одежда и обувь | 108,4 | 102,2 | 100,4 | 101,7 | 103,9 | 100,2 | 99,3 | 101,0 | 99,0 | 102,0 | 100,1 |
| Одежда | 108,1 | 102,5 | 99,1 | 101,6 | 104,9 | 100,4 | 99,2 | 100,9 | 99,1 | 101,6 | 100,2 |
| Обувь, включая ремонт | 109,1 | 101,7 | 103,3 | 102,0 | 101,7 | 99,6 | 99,7 | 101,3 | 98,7 | 102,7 | 100,0 |
| Жилищные услуги, вода, электроэнергия, газ и другие виды топлива | 101,1 | 94,3 | 95,9 | 106,0 | 105,5 | 91,7 | 96,6 | 111,4 | 101,5 | 103,4 | 106,2 |
| Арендная плата за жилье | 100,0 | 100,0 | 100,0 | 100,0 | 100,0 | 100,0 | 100,0 | 100,0 | 100,0 | 100,0 | 100,0 |
| Материалы для содержания и ремонта жилых помещений | 91,0 | 95,6 | 96,4 | 99,6 | 99,0 | 100,5 | 97,1 | 99,5 | 98,5 | 100,6 | 100,4 |
| Услуги по текущему содержанию и ремонту жилых помещений | 100,0 | 100,0 | 104,9 | 105,7 | 90,2 | 98,4 | 97,5 | 95,9 | 95,9 | 100,0 | 100,0 |
| Водоснабжение | 100,0 | 100,0 | 100,0 | 100,0 | 100,0 | 100,0 | 100,0 | 100,0 | 100,0 | 100,0 | 100,0 |
| Электричество, газ и прочие виды топлива | 102,2 | 93,5 | 95,1 | 107,1 | 107,3 | 90,3 | 96,3 | 113,8 | 102,1 | 104,0 | 107,3 |
| Предметы домашнего обихода, бытовая техника | 101,0 | 99,5 | 99,9 | 101,5 | 100,1 | 99,9 | 98,8 | 101,2 | 100,2 | 100,6 | 100,3 |
| Мебель и напольные покрытия | 106,5 | 102,3 | 101,3 | 103,1 | 99,6 | 99,4 | 99,8 | 100,2 | 99,8 | 100,0 | 100,4 |
| Бытовые текстильные изделия | 102,4 | 100,6 | 98,9 | 101,8 | 101,1 | 99,1 | 98,2 | 100,6 | 100,2 | 99,9 | 100,5 |
| Бытовые приборы | 104,0 | 101,7 | 101,1 | 100,9 | 100,2 | 100,2 | 99,6 | 100,2 | 99,9 | 100,1 | 100,2 |
| Стекланные изделия, столовые приборы и домашняя утварь | 95,6 | 95,7 | 99,4 | 102,1 | 98,5 | 101,8 | 98,5 | 99,9 | 100,0 | 99,9 | 99,9 |

Продолжение таблицы 1.3

| | <u>2016¹</u> | <u>2016²</u> | | | | <u>2017²</u> | | | <u>2017³</u> | | |
|--|-------------------------|-------------------------|--------------|--------------|--------------|-------------------------|--------------|--------------|-------------------------|--------------|--------------|
| | дек. | I | II | III | IV | I | II | III | июль | авг. | сент. |
| Мелкие инструменты и разного рода приспособления | 84,2 | 94,9 | 92,2 | 99,0 | 97,1 | 100,0 | 100,0 | 98,2 | 100,5 | 100,0 | 97,7 |
| Бытовые товары кратковременного пользования | 98,6 | 97,4 | 100,0 | 100,0 | 101,2 | 99,8 | 98,0 | 103,5 | 100,7 | 102,1 | 100,7 |
| Здравоохранение | 148,7 | 143,2 | 100,2 | 102,4 | 101,2 | 100,3 | 100,0 | 99,8 | 100,0 | 99,5 | 100,3 |
| Медикаменты, лечебное оборудование | 108,6 | 95,8 | 100,7 | 108,4 | 103,8 | 101,2 | 100,0 | 99,3 | 100,0 | 97,9 | 101,4 |
| Амбулаторные услуги | 178,6 | 178,6 | 100,0 | 100,0 | 100,0 | 100,0 | 100,0 | 100,0 | 100,0 | 100,0 | 100,0 |
| Транспорт | 100,8 | 98,9 | 99,1 | 101,4 | 101,4 | 102,9 | 99,4 | 99,9 | 100,2 | 99,7 | 99,9 |
| Покупка автотранспорта | 118,9 | 106,8 | 100,0 | 108,2 | 102,8 | 101,3 | 100,0 | 101,5 | 101,0 | 100,0 | 100,5 |
| Эксплуатация личных транспортных средств | 93,7 | 89,1 | 103,8 | 99,1 | 102,2 | 103,5 | 98,0 | 98,1 | 99,4 | 99,1 | 99,5 |
| Транспортные услуги | 97,8 | 99,2 | 97,8 | 100,0 | 100,7 | 103,3 | 99,5 | 99,8 | 100,2 | 99,8 | 99,8 |
| Связь | 119,1 | 100,2 | 104,5 | 105,1 | 108,2 | 109,2 | 101,6 | 100,0 | 100,0 | 100,0 | 100,0 |
| Почтовые услуги | 113,0 | 113,0 | 100,0 | 100,0 | 100,0 | 100,0 | 100,0 | 100,0 | 100,0 | 100,0 | 100,0 |
| Услуги телефонной и факсимильной связи | 119,2 | 100,0 | 104,6 | 105,2 | 108,3 | 109,3 | 101,6 | 100,0 | 100,0 | 100,0 | 100,0 |
| Организация отдыха и культурных мероприятий | 103,7 | 103,3 | 99,6 | 98,5 | 102,3 | 99,3 | 99,6 | 99,8 | 100,1 | 99,8 | 99,8 |
| Аудиовизуальное оборудование и фотоаппаратура | 113,5 | 111,4 | 100,0 | 95,8 | 106,4 | 97,7 | 99,6 | 98,9 | 99,6 | 99,5 | 99,8 |
| Другие товары и оборудование для отдыха | 103,2 | 103,9 | 97,9 | 101,1 | 100,4 | 101,4 | 98,2 | 101,5 | 101,9 | 99,1 | 100,5 |
| Услуги по организации культурных мероприятий | 93,8 | 93,8 | 100,0 | 100,0 | 100,0 | 100,0 | 100,0 | 100,0 | 100,0 | 100,0 | 100,0 |
| Газеты, книги и канцелярские товары | 97,4 | 98,0 | 100,0 | 100,0 | 99,4 | 100,0 | 100,1 | 99,9 | 100,0 | 100,4 | 99,5 |
| Образование | 101,9 | 100,0 | 100,0 | 101,9 | 100,0 | 100,0 | 100,0 | 102,6 | 100,0 | 100,0 | 102,6 |
| Рестораны и гостиницы | 102,3 | 102,3 | 100,0 | 98,5 | 101,5 | 100,9 | 97,7 | 103,4 | 98,8 | 100,5 | 104,2 |
| Общественное питание | 102,3 | 102,3 | 100,0 | 98,5 | 101,5 | 101,0 | 97,6 | 103,5 | 98,8 | 100,5 | 104,3 |
| Гостиничное обслуживание | 100,0 | 100,0 | 100,0 | 100,0 | 100,0 | 100,0 | 100,0 | 100,0 | 100,0 | 100,0 | 100,0 |
| Разные товары и услуги | 110,6 | 103,5 | 95,3 | 104,3 | 107,5 | 101,6 | 97,7 | 105,3 | 101,7 | 100,0 | 103,6 |
| Личное обслуживание | 111,4 | 103,8 | 94,5 | 104,7 | 108,5 | 101,7 | 97,4 | 105,9 | 102,0 | 100,0 | 103,9 |
| Другие предметы личного обихода | 106,2 | 101,2 | 103,8 | 101,5 | 99,6 | 100,3 | 100,3 | 98,6 | 99,1 | 99,6 | 100,0 |
| Прочие услуги, не отнесенные к другим категориям | 100,0 | 100,0 | 100,0 | 100,0 | 100,0 | 100,0 | 100,0 | 100,0 | 100,0 | 100,0 | 100,0 |

¹ К декабрю предыдущего года.

² К последнему месяцу предыдущего квартала.

³ К предыдущему месяцу.

Таблица 1.4: Индексы потребительских цен на товары и услуги по Джалал-Абадской области

(в процентах)

| | <u>2016¹</u> | <u>2016²</u> | | | | <u>2017²</u> | | | <u>2017³</u> | | |
|---|-------------------------|-------------------------|--------------|--------------|--------------|-------------------------|--------------|--------------|-------------------------|--------------|--------------|
| | дек. | I | II | III | IV | I | II | III | июль | авг. | сент. |
| Все товары и услуги | 100,1 | 97,9 | 99,0 | 100,7 | 102,6 | 102,1 | 100,9 | 99,4 | 99,4 | 100,0 | 100,0 |
| Пищевые продукты и безалкогольные напитки | 95,2 | 95,9 | 97,9 | 99,2 | 102,2 | 104,4 | 102,2 | 96,0 | 98,7 | 98,5 | 98,8 |
| Хлебобулочные изделия и крупы | 87,4 | 94,5 | 94,6 | 99,1 | 98,7 | 100,6 | 100,0 | 100,6 | 100,3 | 100,1 | 100,2 |
| Мясо | 92,9 | 88,0 | 108,8 | 100,9 | 96,1 | 101,9 | 104,0 | 103,4 | 103,9 | 99,9 | 99,7 |
| Рыба | 111,5 | 96,9 | 108,1 | 103,0 | 103,3 | 93,3 | 100,3 | 97,7 | 100,0 | 97,9 | 99,8 |
| Молочные изделия, сыр и яйца | 93,8 | 93,1 | 92,3 | 99,8 | 109,3 | 99,4 | 94,6 | 104,1 | 100,2 | 102,8 | 101,0 |
| Масла и жиры | 99,6 | 95,2 | 99,6 | 102,7 | 102,3 | 98,0 | 98,7 | 98,4 | 98,8 | 99,7 | 99,8 |
| Фрукты и овощи | 118,9 | 114,2 | 89,8 | 91,1 | 127,2 | 125,1 | 108,8 | 76,4 | 87,8 | 91,3 | 95,3 |
| Сахар, джем, мед, шоколад и конфеты | 96,0 | 96,1 | 100,1 | 102,0 | 97,8 | 101,4 | 101,5 | 96,5 | 104,0 | 98,9 | 93,8 |
| Другие продукты питания | 108,1 | 106,6 | 100,6 | 99,2 | 101,6 | 100,0 | 101,8 | 98,6 | 99,8 | 99,2 | 99,5 |
| Безалкогольные напитки | 102,0 | 103,4 | 101,1 | 99,7 | 97,8 | 101,8 | 100,0 | 99,7 | 99,4 | 100,4 | 99,9 |
| Алкогольные напитки, табачные изделия | 103,2 | 101,2 | 101,8 | 101,0 | 99,2 | 101,2 | 100,0 | 101,8 | 100,0 | 101,2 | 100,6 |
| Алкогольные напитки | 103,4 | 101,8 | 101,7 | 101,1 | 98,8 | 99,8 | 99,1 | 99,8 | 100,0 | 99,8 | 100,0 |
| Табачные изделия | 102,8 | 99,5 | 102,4 | 100,6 | 100,3 | 105,6 | 103,0 | 107,8 | 100,0 | 105,3 | 102,3 |
| Одежда и обувь | 111,1 | 104,0 | 99,6 | 103,3 | 103,9 | 100,1 | 101,5 | 99,4 | 100,1 | 100,0 | 99,3 |
| Одежда | 111,4 | 103,3 | 99,4 | 103,4 | 104,9 | 99,5 | 100,9 | 99,1 | 100,1 | 100,0 | 99,0 |
| Обувь, включая ремонт | 110,5 | 105,4 | 99,8 | 103,1 | 101,9 | 101,4 | 102,8 | 100,1 | 100,0 | 100,1 | 99,9 |
| Жилищные услуги, вода, электроэнергия, газ и другие виды топлива | 96,4 | 92,9 | 94,9 | 101,1 | 108,1 | 97,0 | 95,7 | 111,9 | 100,0 | 106,1 | 105,5 |
| Арендная плата за жилье | 100,0 | 100,0 | 100,0 | 100,0 | 100,0 | 100,0 | 100,0 | 100,0 | 100,0 | 100,0 | 100,0 |
| Материалы для содержания и ремонта жилых помещений | 92,8 | 101,7 | 93,2 | 103,4 | 94,6 | 103,3 | 104,5 | 98,4 | 100,3 | 98,6 | 99,5 |
| Услуги по текущему содержанию и ремонту жилых помещений | 113,8 | 100,0 | 100,0 | 104,6 | 108,8 | 115,9 | 93,3 | 100,0 | 100,0 | 100,0 | 100,0 |
| Водоснабжение | 100,0 | 102,0 | 100,0 | 100,0 | 98,0 | 100,0 | 100,0 | 100,0 | 100,0 | 100,0 | 100,0 |
| Энергия, газ и прочие виды топлива | 95,5 | 91,2 | 94,3 | 100,8 | 110,1 | 95,6 | 94,6 | 114,7 | 100,0 | 107,6 | 106,7 |
| Предметы домашнего обихода, бытовая техника | 103,0 | 98,5 | 101,7 | 98,7 | 104,2 | 101,0 | 100,1 | 99,8 | 99,8 | 100,2 | 99,8 |
| Мебель и напольные покрытия | 97,2 | 99,3 | 98,7 | 98,4 | 100,8 | 99,8 | 98,7 | 102,0 | 100,0 | 100,7 | 101,3 |
| Бытовые текстильные изделия | 116,1 | 100,0 | 104,3 | 99,2 | 112,3 | 96,8 | 100,9 | 98,1 | 100,0 | 98,1 | 100,0 |
| Бытовые приборы | 103,7 | 103,5 | 101,1 | 100,2 | 98,9 | 103,4 | 99,4 | 98,7 | 99,6 | 100,0 | 99,1 |
| Стекланные изделия, столовые приборы и домашняя утварь | 109,6 | 97,1 | 104,0 | 100,6 | 107,9 | 103,2 | 101,7 | 101,0 | 101,0 | 100,0 | 100,0 |

Продолжение таблицы 1.4

| | <u>2016¹</u> | <u>2016²</u> | | | | <u>2017²</u> | | | <u>2017³</u> | | |
|--|-------------------------|-------------------------|--------------|--------------|--------------|-------------------------|--------------|--------------|-------------------------|--------------|--------------|
| | дек. | I | II | III | IV | I | II | III | июль | авг. | сент. |
| Мелкие инструменты и разного рода приспособления | 94,2 | 101,1 | 94,6 | 97,9 | 100,6 | 100,7 | 104,3 | 100,0 | 100,0 | 100,0 | 100,0 |
| Бытовые товары кратковременного пользования | 96,8 | 94,1 | 102,8 | 96,8 | 103,4 | 102,0 | 99,9 | 99,0 | 99,3 | 101,0 | 98,8 |
| Здравоохранение | 115,6 | 100,9 | 105,9 | 104,2 | 103,8 | 101,9 | 99,3 | 100,3 | 100,0 | 100,4 | 99,9 |
| Медикаменты, лечебное оборудование | 106,5 | 100,8 | 99,3 | 106,9 | 99,5 | 99,4 | 100,0 | 102,7 | 100,0 | 103,1 | 99,6 |
| Амбулаторные услуги | 123,0 | 101,1 | 111,2 | 102,3 | 107,0 | 103,0 | 99,1 | 99,3 | 100,0 | 99,3 | 100,0 |
| Транспорт | 97,1 | 98,4 | 99,3 | 100,1 | 99,3 | 100,5 | 101,1 | 99,6 | 100,0 | 99,7 | 99,9 |
| Покупка автотранспорта | 100,0 | 100,0 | 100,0 | 100,0 | 100,0 | 100,0 | 105,3 | 100,0 | 100,0 | 100,0 | 100,0 |
| Эксплуатация личных транспортных средств | 96,2 | 90,1 | 102,7 | 100,6 | 103,3 | 102,7 | 100,7 | 97,6 | 99,8 | 98,5 | 99,2 |
| Транспортные услуги | 96,4 | 99,8 | 98,4 | 100,0 | 98,1 | 100,0 | 100,0 | 100,0 | 100,0 | 100,0 | 100,0 |
| Связь | 119,1 | 100,2 | 104,5 | 105,1 | 108,2 | 109,2 | 101,6 | 100,0 | 100,0 | 100,0 | 100,0 |
| Почтовые услуги | 113,0 | 113,0 | 100,0 | 100,0 | 100,0 | 100,0 | 100,0 | 100,0 | 100,0 | 100,0 | 100,0 |
| Услуги телефонной и факсимильной связи | 119,2 | 100,0 | 104,6 | 105,2 | 108,3 | 109,3 | 101,6 | 100,0 | 100,0 | 100,0 | 100,0 |
| Организация отдыха и культурных мероприятий | 104,0 | 100,7 | 100,0 | 100,9 | 102,3 | 100,1 | 100,4 | 100,6 | 100,0 | 100,4 | 100,1 |
| Аудиовизуальное оборудование и фотоаппаратура | 96,3 | 95,9 | 100,0 | 100,4 | 100,0 | 100,3 | 100,2 | 100,3 | 99,9 | 100,0 | 100,4 |
| Другие товары и оборудование для отдыха | 125,9 | 112,6 | 100,0 | 101,1 | 110,7 | 99,9 | 101,9 | 100,0 | 100,0 | 100,0 | 100,0 |
| Услуги по организации культурных мероприятий | 103,1 | 103,1 | 100,0 | 100,0 | 100,0 | 100,0 | 100,0 | 100,0 | 100,0 | 100,0 | 100,0 |
| Газеты, книги и канцелярские товары | 99,8 | 98,3 | 100,0 | 101,5 | 100,0 | 100,2 | 100,0 | 101,2 | 100,0 | 101,2 | 100,0 |
| Образование | 110,9 | 100,0 | 100,0 | 110,9 | 100,0 | 100,0 | 100,5 | 102,7 | 100,0 | 100,0 | 102,7 |
| Рестораны и гостиницы | 95,0 | 100,5 | 100,0 | 100,8 | 93,8 | 100,3 | 100,3 | 100,1 | 100,0 | 100,0 | 100,1 |
| Общественное питание | 94,8 | 100,5 | 100,0 | 100,8 | 93,6 | 100,4 | 100,3 | 100,0 | 100,0 | 100,0 | 100,0 |
| Гостиничное обслуживание | 100,0 | 100,0 | 100,0 | 100,0 | 100,0 | 100,0 | 100,0 | 103,9 | 100,0 | 100,6 | 103,3 |
| Разные товары и услуги | 101,2 | 97,8 | 101,6 | 98,6 | 103,4 | 98,5 | 99,3 | 99,9 | 100,0 | 99,9 | 100,0 |
| Личное обслуживание | 99,4 | 97,9 | 99,8 | 98,3 | 103,6 | 98,3 | 99,2 | 99,9 | 100,0 | 99,9 | 100,0 |
| Другие предметы личного обихода | 100,4 | 96,4 | 100,0 | 101,0 | 103,1 | 100,0 | 99,8 | 99,8 | 100,0 | 99,8 | 100,0 |
| Прочие услуги, не отнесенные к другим категориям | 155,7 | 100,0 | 155,7 | 100,0 | 100,0 | 100,0 | 100,0 | 100,0 | 100,0 | 100,0 | 100,0 |

¹ К декабрю предыдущего года.

² К последнему месяцу предыдущего квартала.

³ К предыдущему месяцу.

Таблица 1.5: Индексы потребительских цен на товары и услуги по Иссык-Кульской области

(в процентах)

| | <u>2016¹</u> | <u>2016²</u> | | | | <u>2017²</u> | | | <u>2017³</u> | | |
|---|-------------------------|-------------------------|--------------|--------------|--------------|-------------------------|--------------|--------------|-------------------------|--------------|--------------|
| | дек. | I | II | III | IV | I | II | III | июль | авг. | сент. |
| Все товары и услуги | 103,0 | 98,4 | 103,6 | 98,9 | 102,3 | 101,8 | 102,3 | 96,8 | 98,2 | 99,1 | 99,5 |
| Пищевые продукты и безалкогольные напитки | 97,9 | 94,5 | 107,8 | 94,3 | 101,9 | 103,1 | 104,9 | 91,5 | 96,0 | 97,8 | 97,6 |
| Хлебобулочные изделия и крупы | 91,3 | 97,6 | 99,8 | 99,2 | 94,5 | 99,1 | 98,3 | 99,7 | 99,8 | 100,0 | 100,0 |
| Мясо | 97,5 | 89,3 | 109,1 | 98,8 | 101,3 | 102,0 | 103,2 | 107,1 | 101,7 | 102,2 | 103,0 |
| Рыба | 96,0 | 95,3 | 108,3 | 99,9 | 93,1 | 108,1 | 102,9 | 106,6 | 103,4 | 102,8 | 100,2 |
| Молочные изделия, сыр и яйца | 101,0 | 92,6 | 93,9 | 103,5 | 112,3 | 100,2 | 90,3 | 102,7 | 100,4 | 100,7 | 101,7 |
| Масла и жиры | 100,9 | 103,8 | 97,7 | 101,5 | 98,0 | 101,0 | 94,5 | 99,6 | 99,9 | 99,8 | 99,9 |
| Фрукты и овощи | 113,6 | 81,0 | 167,5 | 59,4 | 140,8 | 120,9 | 133,6 | 54,9 | 78,0 | 84,5 | 83,3 |
| Сахар, джем, мед, шоколад и конфеты | 99,3 | 98,8 | 100,3 | 103,8 | 96,6 | 96,4 | 101,5 | 94,7 | 105,5 | 99,2 | 90,4 |
| Другие продукты питания | 105,8 | 102,3 | 102,0 | 101,2 | 100,2 | 99,8 | 98,9 | 100,1 | 99,9 | 100,1 | 100,1 |
| Безалкогольные напитки | 110,8 | 99,9 | 98,9 | 108,4 | 103,4 | 100,9 | 98,9 | 100,8 | 100,3 | 100,6 | 100,0 |
| Алкогольные напитки, табачные изделия | 111,8 | 109,9 | 100,4 | 101,6 | 99,7 | 101,0 | 102,2 | 101,2 | 99,8 | 100,2 | 101,2 |
| Алкогольные напитки | 103,1 | 101,4 | 100,5 | 101,5 | 99,6 | 99,8 | 99,2 | 98,9 | 99,6 | 100,1 | 99,2 |
| Табачные изделия | 142,4 | 139,7 | 100,0 | 101,9 | 100,0 | 103,7 | 108,8 | 105,8 | 100,3 | 100,4 | 105,1 |
| Одежда и обувь | 110,7 | 101,0 | 100,7 | 105,2 | 103,5 | 100,8 | 99,1 | 100,2 | 100,0 | 100,2 | 100,1 |
| Одежда | 110,2 | 101,4 | 100,5 | 104,8 | 103,1 | 101,1 | 98,7 | 100,2 | 100,1 | 100,0 | 100,0 |
| Обувь, включая ремонт | 111,9 | 100,0 | 101,2 | 106,1 | 104,2 | 100,3 | 100,1 | 100,4 | 99,7 | 100,4 | 100,2 |
| Жилищные услуги, вода, электроэнергия, газ и другие виды топлива | 100,9 | 97,7 | 98,5 | 101,3 | 103,5 | 98,4 | 99,2 | 102,6 | 100,1 | 100,0 | 102,5 |
| Арендная плата за жилье | 100,0 | 100,0 | 100,0 | 100,0 | 100,0 | 100,0 | 100,0 | 100,0 | 100,0 | 100,0 | 100,0 |
| Материалы для содержания и ремонта жилых помещений | 94,0 | 95,3 | 96,2 | 99,9 | 102,6 | 103,1 | 102,8 | 98,9 | 100,0 | 100,0 | 98,9 |
| Услуги по текущему содержанию и ремонту жилых помещений | 120,6 | 100,0 | 107,7 | 112,0 | 100,0 | 100,0 | 101,9 | 105,7 | 103,2 | 100,0 | 102,4 |
| Водоснабжение | 100,0 | 100,0 | 100,0 | 100,0 | 100,0 | 100,0 | 100,0 | 100,0 | 100,0 | 100,0 | 100,0 |
| Энергия, газ и прочие виды топлива | 100,8 | 97,7 | 98,3 | 101,0 | 103,9 | 97,8 | 98,7 | 103,0 | 100,0 | 100,0 | 103,0 |
| Предметы домашнего обихода, бытовая техника | 109,3 | 102,6 | 102,3 | 102,8 | 101,3 | 100,5 | 99,6 | 100,0 | 100,5 | 100,0 | 99,4 |
| Мебель и напольные покрытия | 116,5 | 102,1 | 104,4 | 106,8 | 102,4 | 101,2 | 99,9 | 101,0 | 101,2 | 100,0 | 99,7 |
| Бытовые текстильные изделия | 106,7 | 100,1 | 102,1 | 101,5 | 102,8 | 100,0 | 101,5 | 104,9 | 102,4 | 100,4 | 102,0 |
| Бытовые приборы | 111,8 | 104,1 | 103,5 | 102,9 | 100,9 | 100,2 | 98,0 | 98,5 | 99,1 | 99,5 | 99,8 |
| Стеклянные изделия, столовые приборы и домашняя утварь | 100,1 | 100,0 | 99,7 | 100,7 | 99,8 | 101,0 | 99,9 | 99,0 | 100,0 | 100,0 | 99,0 |

Продолжение таблицы 1.5

| | <u>2016¹</u> | <u>2016²</u> | | | | <u>2017²</u> | | | <u>2017³</u> | | |
|--|-------------------------|-------------------------|--------------|--------------|--------------|-------------------------|--------------|--------------|-------------------------|--------------|--------------|
| | дек. | I | II | III | IV | I | II | III | июль | авг. | сент. |
| Мелкие инструменты и разного рода приспособления | 107,1 | 108,1 | 100,0 | 99,1 | 100,0 | 100,6 | 100,6 | 100,4 | 100,4 | 100,0 | 100,0 |
| Бытовые товары кратковременного пользования | 107,5 | 104,0 | 101,5 | 101,4 | 100,5 | 100,0 | 99,1 | 97,9 | 100,0 | 100,0 | 97,9 |
| Здравоохранение | 109,3 | 101,5 | 101,1 | 104,7 | 101,7 | 100,9 | 99,3 | 103,0 | 101,2 | 101,8 | 99,9 |
| Медикаменты, лечебное оборудование | 107,4 | 103,6 | 100,2 | 104,3 | 99,3 | 99,8 | 102,1 | 100,1 | 100,3 | 100,0 | 99,8 |
| Амбулаторные услуги | 110,5 | 100,3 | 101,7 | 105,0 | 103,2 | 101,5 | 98,1 | 104,4 | 101,7 | 102,7 | 100,0 |
| Транспорт | 99,8 | 98,1 | 100,9 | 100,1 | 100,7 | 100,5 | 101,1 | 103,1 | 100,1 | 100,2 | 102,8 |
| Покупка автотранспорта | 100,0 | 100,0 | 100,0 | 100,0 | 100,0 | 100,0 | 100,0 | 100,0 | 100,0 | 100,0 | 100,0 |
| Эксплуатация личных транспортных средств | 98,4 | 88,2 | 105,9 | 100,6 | 104,7 | 103,0 | 100,7 | 98,9 | 100,5 | 99,1 | 99,3 |
| Транспортные услуги | 100,1 | 100,0 | 100,1 | 100,0 | 99,9 | 100,0 | 101,5 | 105,1 | 100,0 | 100,6 | 104,5 |
| Связь | 119,1 | 100,2 | 104,5 | 105,1 | 108,2 | 109,2 | 101,6 | 100,0 | 100,0 | 100,0 | 100,0 |
| Почтовые услуги | 113,0 | 113,0 | 100,0 | 100,0 | 100,0 | 100,0 | 100,0 | 100,0 | 100,0 | 100,0 | 100,0 |
| Услуги телефонной и факсимильной связи | 119,2 | 100,0 | 104,6 | 105,2 | 108,3 | 109,3 | 101,6 | 100,0 | 100,0 | 100,0 | 100,0 |
| Организация отдыха и культурных мероприятий | 104,5 | 100,2 | 102,8 | 101,0 | 100,4 | 100,3 | 99,0 | 99,9 | 100,2 | 99,8 | 99,9 |
| Аудиовизуальное оборудование и фотоаппаратура | 104,6 | 100,5 | 101,9 | 101,4 | 100,7 | 100,4 | 99,4 | 99,8 | 100,0 | 100,0 | 99,8 |
| Другие товары и оборудование для отдыха | 109,0 | 100,0 | 108,3 | 100,0 | 100,7 | 100,0 | 99,4 | 101,4 | 100,0 | 101,4 | 100,0 |
| Услуги по организации культурных мероприятий | 97,0 | 97,0 | 100,0 | 100,0 | 100,0 | 100,0 | 93,6 | 100,0 | 100,0 | 100,0 | 100,0 |
| Газеты, книги и канцелярские товары | 104,8 | 101,3 | 102,1 | 101,4 | 100,0 | 100,3 | 99,9 | 99,3 | 100,5 | 98,9 | 99,8 |
| Образование | 113,9 | 103,8 | 100,0 | 100,4 | 109,3 | 100,0 | 100,0 | 100,9 | 100,0 | 100,0 | 100,9 |
| Рестораны и гостиницы | 96,2 | 93,9 | 101,3 | 100,0 | 101,1 | 102,3 | 99,5 | 103,4 | 100,0 | 101,0 | 102,3 |
| Общественное питание | 95,9 | 93,7 | 101,2 | 100,0 | 101,1 | 102,4 | 99,7 | 103,4 | 100,0 | 101,0 | 102,4 |
| Гостиничное обслуживание | 105,1 | 100,0 | 104,4 | 100,1 | 100,6 | 100,0 | 92,2 | 103,0 | 100,1 | 102,9 | 100,0 |
| Разные товары и услуги | 104,8 | 100,4 | 101,3 | 101,9 | 101,1 | 99,0 | 99,5 | 99,6 | 99,5 | 100,0 | 100,1 |
| Личное обслуживание | 105,0 | 100,3 | 101,3 | 102,1 | 101,2 | 98,9 | 99,4 | 99,4 | 99,3 | 100,0 | 100,1 |
| Другие предметы личного обихода | 104,7 | 101,0 | 102,1 | 100,9 | 100,7 | 100,1 | 101,8 | 102,0 | 101,9 | 100,0 | 100,1 |
| Прочие услуги, не отнесенные к другим категориям | 100,0 | 100,0 | 100,0 | 100,0 | 100,0 | 100,0 | 100,0 | 100,0 | 100,0 | 100,0 | 100,0 |

¹ К декабрю предыдущего года.

² К последнему месяцу предыдущего квартала.

³ К предыдущему месяцу.

Таблица 1.6: Индексы потребительских цен на товары и услуги по Нарынской области

(в процентах)

| | <u>2016¹</u> | <u>2016²</u> | | | | <u>2017²</u> | | | <u>2017³</u> | | |
|---|-------------------------|-------------------------|--------------|--------------|--------------|-------------------------|--------------|--------------|-------------------------|--------------|--------------|
| | дек. | I | II | III | IV | I | II | III | июль | авг. | сент. |
| Все товары и услуги | 101,2 | 100,2 | 99,2 | 99,5 | 102,4 | 103,2 | 102,0 | 97,0 | 99,4 | 98,9 | 98,7 |
| Пищевые продукты и безалкогольные напитки | 94,5 | 99,0 | 97,1 | 95,3 | 103,1 | 104,7 | 102,8 | 91,6 | 98,4 | 97,1 | 95,9 |
| Хлебобулочные изделия и крупы | 89,9 | 98,9 | 95,6 | 95,6 | 99,4 | 100,3 | 97,2 | 99,0 | 99,2 | 99,7 | 100,1 |
| Мясо | 94,2 | 99,3 | 100,6 | 99,2 | 95,0 | 110,2 | 102,5 | 95,6 | 100,2 | 99,2 | 96,2 |
| Рыба | 103,1 | 100,1 | 103,4 | 99,3 | 100,3 | 102,1 | 100,3 | 100,0 | 100,0 | 100,0 | 100,0 |
| Молочные изделия, сыр и яйца | 95,2 | 94,0 | 88,3 | 101,5 | 113,1 | 95,1 | 91,4 | 101,9 | 102,9 | 99,1 | 99,9 |
| Масла и жиры | 91,2 | 98,6 | 95,6 | 93,4 | 103,5 | 100,0 | 95,2 | 99,5 | 99,6 | 99,9 | 99,9 |
| Фрукты и овощи | 109,4 | 101,3 | 98,3 | 80,9 | 135,8 | 117,2 | 123,4 | 65,9 | 90,8 | 85,5 | 84,8 |
| Сахар, джем, мед, шоколад и конфеты | 94,5 | 97,2 | 98,1 | 102,4 | 96,8 | 98,8 | 103,2 | 94,1 | 104,2 | 100,1 | 90,2 |
| Другие продукты питания | 101,6 | 99,8 | 100,9 | 100,8 | 100,1 | 99,5 | 96,4 | 98,8 | 98,7 | 100,1 | 100,0 |
| Безалкогольные напитки | 97,9 | 100,7 | 99,7 | 97,9 | 99,6 | 103,6 | 100,4 | 101,1 | 100,9 | 101,0 | 99,2 |
| Алкогольные напитки, табачные изделия | 106,1 | 100,4 | 100,6 | 103,9 | 101,1 | 105,4 | 103,3 | 102,4 | 100,9 | 100,5 | 101,0 |
| Алкогольные напитки | 106,7 | 99,8 | 100,6 | 104,3 | 101,9 | 106,6 | 101,4 | 100,9 | 100,2 | 100,0 | 100,7 |
| Табачные изделия | 104,5 | 101,9 | 100,6 | 102,8 | 99,2 | 101,5 | 109,8 | 107,3 | 103,4 | 101,9 | 101,8 |
| Одежда и обувь | 113,3 | 101,6 | 103,7 | 104,7 | 102,7 | 101,9 | 102,9 | 100,9 | 99,7 | 100,0 | 101,3 |
| Одежда | 107,5 | 100,9 | 101,5 | 102,5 | 102,4 | 102,0 | 99,7 | 100,8 | 99,5 | 100,0 | 101,4 |
| Обувь, включая ремонт | 126,2 | 103,1 | 108,5 | 109,3 | 103,3 | 101,8 | 108,9 | 101,1 | 100,0 | 100,0 | 101,1 |
| Жилищные услуги, вода, электроэнергия, газ и другие виды топлива | 97,1 | 97,7 | 99,4 | 100,0 | 100,0 | 98,7 | 99,0 | 101,2 | 100,0 | 101,3 | 99,8 |
| Арендная плата за жилье | 100,0 | 100,0 | 100,0 | 100,0 | 100,0 | 100,0 | 100,0 | 100,0 | 100,0 | 100,0 | 100,0 |
| Материалы для содержания и ремонта жилых помещений | 90,9 | 100,5 | 91,2 | 99,4 | 99,7 | 100,4 | 104,3 | 97,5 | 100,2 | 100,0 | 97,4 |
| Услуги по текущему содержанию и ремонту жилых помещений | 100,0 | 100,0 | 100,0 | 100,0 | 100,0 | 100,0 | 100,0 | 100,0 | 100,0 | 100,0 | 100,0 |
| Водоснабжение | 100,0 | 100,0 | 100,0 | 100,0 | 100,0 | 100,0 | 100,0 | 100,0 | 100,0 | 100,0 | 100,0 |
| Электричество, газ и прочие виды топлива | 97,2 | 97,2 | 100,0 | 100,0 | 100,0 | 98,4 | 98,4 | 101,6 | 100,0 | 101,6 | 100,0 |
| Предметы домашнего обихода, бытовая техника | 105,8 | 102,1 | 100,4 | 102,5 | 100,7 | 102,2 | 101,6 | 100,2 | 100,3 | 100,0 | 99,9 |
| Мебель и напольные покрытия | 104,1 | 102,0 | 100,6 | 101,5 | 100,0 | 101,7 | 103,4 | 100,6 | 100,6 | 100,0 | 100,0 |
| Бытовые текстильные изделия | 127,2 | 114,3 | 103,5 | 106,4 | 101,1 | 102,3 | 102,9 | 100,6 | 100,1 | 100,7 | 99,8 |
| Бытовые приборы | 98,6 | 97,4 | 99,4 | 100,7 | 101,2 | 99,8 | 103,8 | 101,3 | 101,4 | 100,4 | 99,4 |
| Стекланные изделия, столовые приборы и домашняя утварь | 112,9 | 103,2 | 101,5 | 102,5 | 105,2 | 106,3 | 102,2 | 100,8 | 100,0 | 100,8 | 100,0 |

Продолжение таблицы 1.6

| | <u>2016¹</u> | <u>2016²</u> | | | | <u>2017²</u> | | | <u>2017³</u> | | |
|--|-------------------------|-------------------------|--------------|--------------|--------------|-------------------------|--------------|--------------|-------------------------|--------------|--------------|
| | дек. | I | II | III | IV | I | II | III | июль | авг. | сент. |
| Мелкие инструменты и разного рода приспособления | 99,0 | 101,0 | 102,2 | 100,3 | 95,7 | 97,0 | 99,1 | 97,8 | 99,3 | 99,3 | 99,3 |
| Бытовые товары кратковременного пользования | 96,8 | 97,4 | 98,1 | 102,1 | 99,2 | 102,6 | 98,6 | 99,2 | 99,9 | 99,3 | 100,0 |
| Здравоохранение | 189,7 | 182,4 | 100,0 | 103,8 | 100,2 | 102,3 | 100,1 | 100,8 | 100,1 | 100,0 | 100,7 |
| Медикаменты, лечебное оборудование | 118,2 | 100,8 | 100,1 | 116,1 | 100,9 | 101,6 | 100,3 | 104,1 | 100,5 | 100,0 | 103,5 |
| Амбулаторные услуги | 242,5 | 242,5 | 100,0 | 100,0 | 100,0 | 102,5 | 100,0 | 100,0 | 100,0 | 100,0 | 100,0 |
| Транспорт | 96,2 | 96,1 | 99,4 | 99,6 | 101,1 | 100,5 | 101,3 | 99,9 | 99,9 | 99,8 | 100,1 |
| Покупка автотранспорта | 109,7 | 100,0 | 100,0 | 104,9 | 104,6 | 100,0 | 108,6 | 100,7 | 100,0 | 100,7 | 100,0 |
| Эксплуатация личных транспортных средств | 92,4 | 87,9 | 104,6 | 99,7 | 100,9 | 103,0 | 97,9 | 98,3 | 99,6 | 98,2 | 100,5 |
| Транспортные услуги | 92,9 | 97,0 | 98,0 | 97,9 | 99,9 | 100,0 | 100,0 | 100,0 | 100,0 | 100,0 | 100,0 |
| Связь | 119,1 | 100,2 | 104,5 | 105,1 | 108,2 | 109,2 | 101,6 | 100,0 | 100,0 | 100,0 | 100,0 |
| Почтовые услуги | 113,0 | 113,0 | 100,0 | 100,0 | 100,0 | 100,0 | 100,0 | 100,0 | 100,0 | 100,0 | 100,0 |
| Услуги телефонной и факсимильной связи | 119,2 | 100,0 | 104,6 | 105,2 | 108,3 | 109,3 | 101,6 | 100,0 | 100,0 | 100,0 | 100,0 |
| Организация отдыха и культурных мероприятий | 100,1 | 99,0 | 101,2 | 99,0 | 100,9 | 102,2 | 99,1 | 101,5 | 100,2 | 101,7 | 99,6 |
| Аудиовизуальное оборудование и фотоаппаратура | 95,3 | 94,1 | 101,4 | 99,2 | 100,7 | 101,6 | 100,4 | 96,1 | 100,7 | 98,9 | 96,5 |
| Другие товары и оборудование для отдыха | 113,9 | 110,2 | 105,5 | 95,4 | 102,7 | 102,8 | 100,6 | 110,4 | 99,8 | 106,2 | 104,1 |
| Услуги по организации культурных мероприятий | 100,0 | 100,0 | 100,0 | 100,0 | 100,0 | 103,6 | 100,0 | 100,0 | 100,0 | 100,0 | 100,0 |
| Газеты, книги и канцелярские товары | 99,6 | 99,6 | 99,2 | 100,4 | 100,4 | 102,0 | 97,0 | 102,9 | 100,0 | 102,8 | 100,1 |
| Образование | 108,2 | 100,0 | 100,0 | 108,2 | 100,0 | 100,0 | 100,0 | 102,6 | 100,0 | 100,0 | 102,6 |
| Рестораны и гостиницы | 100,5 | 98,9 | 94,7 | 100,5 | 106,7 | 101,8 | 99,4 | 100,6 | 100,6 | 100,0 | 100,0 |
| Общественное питание | 100,5 | 98,9 | 94,6 | 100,6 | 106,9 | 101,8 | 99,4 | 100,6 | 100,6 | 100,0 | 100,0 |
| Гостиничное обслуживание | 100,0 | 100,0 | 100,0 | 100,0 | 100,0 | 100,0 | 100,0 | 100,0 | 100,0 | 100,0 | 100,0 |
| Разные товары и услуги | 106,1 | 100,6 | 100,3 | 100,5 | 104,7 | 100,9 | 100,8 | 102,9 | 100,0 | 100,8 | 102,1 |
| Личное обслуживание | 106,3 | 100,4 | 99,9 | 100,7 | 105,2 | 101,2 | 100,7 | 102,6 | 100,0 | 100,5 | 102,1 |
| Другие предметы личного обихода | 107,3 | 103,3 | 104,8 | 98,6 | 100,5 | 98,1 | 101,8 | 108,1 | 100,0 | 105,1 | 102,8 |
| Прочие услуги, не отнесенные к другим категориям | 100,0 | 100,0 | 100,0 | 100,0 | 100,0 | 100,0 | 100,0 | 100,0 | 100,0 | 100,0 | 100,0 |

¹ К декабрю предыдущего года.

² К последнему месяцу предыдущего квартала.

³ К предыдущему месяцу.

Таблица 1.7: Индексы потребительских цен на товары и услуги по Ошской области

(в процентах)

| | <u>2016¹</u> | <u>2016²</u> | | | | <u>2017²</u> | | | <u>2017³</u> | | |
|---|-------------------------|-------------------------|--------------|--------------|--------------|-------------------------|--------------|--------------|-------------------------|--------------|--------------|
| | дек. | I | II | III | IV | I | II | III | июль | авг. | сент. |
| Все товары и услуги | 100,6 | 98,9 | 99,1 | 100,0 | 102,7 | 102,9 | 102,1 | 100,5 | 99,7 | 101,0 | 99,9 |
| Пищевые продукты и безалкогольные напитки | 94,9 | 97,4 | 96,9 | 97,3 | 103,4 | 105,8 | 101,5 | 97,2 | 98,7 | 99,7 | 98,8 |
| Хлебобулочные изделия и крупы | 95,1 | 96,7 | 99,9 | 98,8 | 99,6 | 101,1 | 101,2 | 100,4 | 100,1 | 100,1 | 100,2 |
| Мясо | 90,6 | 89,4 | 101,3 | 101,3 | 98,6 | 102,2 | 104,6 | 101,8 | 100,0 | 100,8 | 100,9 |
| Рыба | 97,9 | 100,0 | 99,2 | 98,8 | 99,8 | 99,1 | 96,6 | 99,7 | 99,8 | 100,0 | 100,0 |
| Молочные изделия, сыр и яйца | 96,8 | 102,3 | 90,1 | 97,0 | 108,3 | 99,7 | 94,3 | 105,9 | 99,7 | 101,9 | 104,2 |
| Масла и жиры | 98,7 | 101,1 | 99,0 | 98,5 | 100,1 | 101,2 | 97,4 | 98,9 | 100,0 | 99,6 | 99,4 |
| Фрукты и овощи | 95,2 | 104,5 | 85,1 | 80,7 | 132,6 | 137,6 | 103,8 | 79,9 | 90,6 | 95,6 | 92,3 |
| Сахар, джем, мед, шоколад и конфеты | 95,4 | 100,5 | 94,1 | 104,0 | 97,0 | 100,0 | 101,8 | 98,5 | 103,7 | 101,2 | 93,9 |
| Другие продукты питания | 97,0 | 100,0 | 95,1 | 100,3 | 101,6 | 98,4 | 99,8 | 100,3 | 100,0 | 100,1 | 100,1 |
| Безалкогольные напитки | 107,0 | 101,9 | 100,8 | 102,6 | 101,5 | 100,7 | 99,0 | 100,8 | 100,0 | 100,4 | 100,4 |
| Алкогольные напитки, табачные изделия | 102,6 | 100,1 | 100,0 | 101,5 | 100,9 | 100,5 | 100,5 | 112,0 | 100,9 | 110,9 | 100,0 |
| Алкогольные напитки | 100,4 | 100,0 | 100,0 | 100,0 | 100,5 | 100,6 | 98,2 | 98,6 | 98,5 | 100,1 | 100,0 |
| Табачные изделия | 108,0 | 100,4 | 100,0 | 105,4 | 102,1 | 100,0 | 107,5 | 148,5 | 107,5 | 138,1 | 100,0 |
| Одежда и обувь | 113,0 | 102,4 | 102,4 | 103,8 | 103,8 | 100,3 | 107,3 | 103,1 | 101,7 | 100,7 | 100,7 |
| Одежда | 111,0 | 102,1 | 101,3 | 102,7 | 104,4 | 100,3 | 107,9 | 104,1 | 102,0 | 101,0 | 101,0 |
| Обувь, включая ремонт | 117,7 | 103,1 | 104,7 | 106,2 | 102,6 | 100,2 | 106,2 | 101,0 | 100,9 | 100,0 | 100,0 |
| Жилищные услуги, вода, электроэнергия, газ и другие виды топлива | 97,4 | 96,9 | 98,3 | 99,4 | 102,9 | 99,4 | 99,0 | 102,0 | 99,7 | 100,1 | 102,2 |
| Арендная плата за жилье | 100,0 | 100,0 | 100,0 | 100,0 | 100,0 | 100,0 | 100,0 | 100,0 | 100,0 | 100,0 | 100,0 |
| Материалы для содержания и ремонта жилых помещений | 93,9 | 100,8 | 98,9 | 93,6 | 100,7 | 100,1 | 102,9 | 99,6 | 97,3 | 102,0 | 100,4 |
| Услуги по текущему содержанию и ремонту жилых помещений | 100,0 | 100,0 | 100,0 | 100,0 | 100,0 | 100,5 | 102,2 | 96,0 | 96,2 | 99,6 | 100,2 |
| Водоснабжение | 100,0 | 100,0 | 100,0 | 100,0 | 100,0 | 100,0 | 100,0 | 100,0 | 100,0 | 100,0 | 100,0 |
| Электричество, газ и прочие виды топлива | 97,5 | 96,3 | 98,1 | 99,9 | 103,3 | 99,3 | 98,5 | 102,5 | 100,0 | 100,0 | 102,5 |
| Предметы домашнего обихода, бытовая техника | 111,2 | 103,3 | 102,1 | 103,8 | 101,6 | 100,4 | 105,3 | 100,9 | 100,2 | 100,4 | 100,3 |
| Мебель и напольные покрытия | 108,4 | 103,4 | 102,3 | 101,8 | 100,8 | 100,6 | 103,7 | 101,2 | 100,3 | 100,7 | 100,2 |
| Бытовые текстильные изделия | 124,4 | 103,2 | 104,5 | 112,1 | 103,0 | 100,9 | 105,6 | 101,3 | 100,1 | 100,8 | 100,4 |
| Бытовые приборы | 107,1 | 101,2 | 101,5 | 103,5 | 100,8 | 100,4 | 100,7 | 100,4 | 100,3 | 100,0 | 100,1 |
| Стеклянные изделия, столовые приборы и домашняя утварь | 118,9 | 100,7 | 104,7 | 108,9 | 103,5 | 100,6 | 105,5 | 103,2 | 100,7 | 101,2 | 101,2 |

Продолжение таблицы 1.7

| | <u>2016¹</u> | <u>2016²</u> | | | | <u>2017²</u> | | | <u>2017³</u> | | |
|--|-------------------------|-------------------------|--------------|--------------|--------------|-------------------------|--------------|--------------|-------------------------|--------------|--------------|
| | дек. | I | II | III | IV | I | II | III | июль | авг. | сент. |
| Мелкие инструменты и разного рода приспособления | 99,7 | 100,6 | 101,1 | 97,5 | 100,6 | 100,1 | 101,5 | 100,2 | 100,0 | 100,2 | 100,0 |
| Бытовые товары кратковременного пользования | 106,7 | 106,1 | 99,9 | 99,7 | 101,0 | 100,0 | 108,7 | 100,0 | 100,0 | 100,0 | 100,0 |
| Здравоохранение | 104,5 | 100,3 | 100,1 | 102,1 | 101,9 | 100,3 | 101,0 | 101,2 | 101,0 | 100,3 | 99,9 |
| Медикаменты, лечебное оборудование | 110,8 | 100,8 | 100,2 | 105,0 | 104,5 | 99,0 | 101,6 | 99,7 | 100,1 | 100,0 | 99,6 |
| Амбулаторные услуги | 100,0 | 100,0 | 100,0 | 100,0 | 100,0 | 101,0 | 100,6 | 102,0 | 101,5 | 100,4 | 100,0 |
| Транспорт | 97,7 | 97,5 | 101,5 | 99,9 | 98,8 | 100,6 | 100,8 | 99,6 | 100,0 | 99,8 | 99,8 |
| Покупка автотранспорта | 103,7 | 101,5 | 103,0 | 99,2 | 100,0 | 100,0 | 104,5 | 100,0 | 100,0 | 100,0 | 100,0 |
| Эксплуатация личных транспортных средств | 94,6 | 89,8 | 102,9 | 100,1 | 102,3 | 103,3 | 99,8 | 97,5 | 99,8 | 98,6 | 99,0 |
| Транспортные услуги | 96,8 | 98,4 | 100,8 | 100,1 | 97,6 | 100,0 | 100,0 | 100,0 | 100,0 | 100,1 | 100,0 |
| Связь | 119,1 | 100,2 | 104,5 | 105,1 | 108,2 | 109,2 | 101,6 | 100,0 | 100,0 | 100,0 | 100,0 |
| Почтовые услуги | 113,0 | 113,0 | 100,0 | 100,0 | 100,0 | 100,0 | 100,0 | 100,0 | 100,0 | 100,0 | 100,0 |
| Услуги телефонной и факсимильной связи | 119,2 | 100,0 | 104,6 | 105,2 | 108,3 | 109,3 | 101,6 | 100,0 | 100,0 | 100,0 | 100,0 |
| Организация отдыха и культурных мероприятий | 107,7 | 101,4 | 101,0 | 104,1 | 101,0 | 100,1 | 102,2 | 100,3 | 100,1 | 100,0 | 100,2 |
| Аудиовизуальное оборудование и фотоаппаратура | 103,3 | 100,7 | 101,2 | 100,7 | 100,7 | 99,6 | 102,4 | 100,2 | 100,3 | 100,0 | 99,9 |
| Другие товары и оборудование для отдыха | 108,3 | 101,1 | 100,8 | 103,3 | 102,8 | 97,9 | 119,6 | 101,7 | 100,1 | 100,0 | 101,5 |
| Услуги по организации культурных мероприятий | 100,0 | 100,0 | 100,0 | 100,0 | 100,0 | 100,0 | 100,0 | 100,0 | 100,0 | 100,0 | 100,0 |
| Газеты, книги и канцелярские товары | 113,4 | 102,6 | 101,1 | 108,3 | 100,8 | 101,4 | 96,8 | 100,0 | 100,0 | 100,0 | 100,0 |
| Образование | 107,4 | 100,0 | 100,0 | 107,4 | 100,0 | 100,0 | 100,0 | 103,9 | 100,0 | 100,0 | 103,9 |
| Рестораны и гостиницы | 100,1 | 100,0 | 100,0 | 100,0 | 100,0 | 100,4 | 106,7 | 101,3 | 100,0 | 100,5 | 100,8 |
| Общественное питание | 100,0 | 100,0 | 100,0 | 100,0 | 100,0 | 100,4 | 106,9 | 101,4 | 100,0 | 100,5 | 100,8 |
| Гостиничное обслуживание | 102,0 | 100,8 | 100,0 | 101,1 | 100,0 | 100,0 | 100,0 | 100,0 | 100,0 | 100,0 | 100,0 |
| Разные товары и услуги | 103,9 | 100,6 | 101,2 | 99,2 | 102,9 | 101,5 | 100,6 | 99,9 | 99,9 | 100,0 | 100,1 |
| Личное обслуживание | 101,5 | 100,6 | 98,9 | 99,0 | 103,0 | 101,7 | 100,5 | 99,9 | 99,9 | 99,9 | 100,1 |
| Другие предметы личного обихода | 106,3 | 100,4 | 100,6 | 101,7 | 103,4 | 100,0 | 102,0 | 100,3 | 100,1 | 100,0 | 100,2 |
| Прочие услуги, не отнесенные к другим категориям | 161,7 | 100,0 | 161,7 | 100,0 | 100,0 | 100,0 | 100,0 | 100,0 | 100,0 | 100,0 | 100,0 |

¹ К декабрю предыдущего года.

² К последнему месяцу предыдущего квартала.

³ К предыдущему месяцу.

Таблица 1.8: Индексы потребительских цен на товары и услуги по Таласской области

(в процентах)

| | <u>2016¹</u> | <u>2016²</u> | | | | <u>2017²</u> | | | <u>2017³</u> | | |
|---|-------------------------|-------------------------|--------------|--------------|--------------|-------------------------|--------------|--------------|-------------------------|--------------|--------------|
| | дек. | I | II | III | IV | I | II | III | июль | авг. | сент. |
| Все товары и услуги | 98,0 | 97,6 | 99,9 | 98,7 | 101,9 | 102,6 | 103,3 | 96,2 | 98,6 | 98,4 | 99,3 |
| Пищевые продукты и безалкогольные напитки | 92,5 | 95,1 | 99,4 | 94,8 | 103,3 | 103,9 | 107,0 | 91,4 | 96,8 | 96,4 | 98,0 |
| Хлебобулочные изделия и крупы | 82,7 | 90,6 | 97,7 | 96,7 | 96,7 | 100,3 | 100,4 | 99,8 | 100,1 | 99,7 | 100,0 |
| Мясо | 93,7 | 96,2 | 99,4 | 97,2 | 100,7 | 104,7 | 104,2 | 98,8 | 99,3 | 99,4 | 100,1 |
| Рыба | 108,1 | 98,8 | 98,3 | 115,2 | 96,7 | 96,7 | 98,8 | 102,1 | 99,8 | 100,4 | 101,8 |
| Молочные изделия, сыр и яйца | 112,8 | 99,8 | 95,1 | 99,0 | 120,0 | 96,7 | 94,4 | 97,9 | 98,4 | 99,5 | 100,0 |
| Масла и жиры | 96,6 | 100,0 | 98,4 | 97,4 | 100,9 | 101,9 | 100,1 | 99,0 | 99,8 | 99,4 | 99,9 |
| Фрукты и овощи | 102,6 | 98,3 | 106,2 | 74,2 | 132,6 | 119,7 | 137,5 | 61,9 | 83,9 | 82,4 | 89,6 |
| Сахар, джем, мед, шоколад и конфеты | 99,2 | 97,0 | 100,6 | 102,2 | 99,5 | 100,4 | 101,4 | 99,4 | 105,6 | 98,8 | 95,3 |
| Другие продукты питания | 99,4 | 98,9 | 99,3 | 101,0 | 100,2 | 100,1 | 100,2 | 100,0 | 100,0 | 100,0 | 100,0 |
| Безалкогольные напитки | 106,6 | 103,3 | 102,0 | 100,8 | 100,4 | 99,9 | 100,4 | 99,8 | 99,9 | 99,9 | 100,0 |
| Алкогольные напитки, табачные изделия | 102,0 | 100,8 | 100,0 | 101,0 | 100,1 | 103,1 | 100,4 | 101,7 | 100,2 | 100,9 | 100,5 |
| Алкогольные напитки | 100,8 | 99,1 | 100,0 | 101,5 | 100,2 | 100,0 | 100,3 | 101,0 | 100,2 | 100,0 | 100,8 |
| Табачные изделия | 105,3 | 105,3 | 100,0 | 100,0 | 100,0 | 112,6 | 100,7 | 103,6 | 100,2 | 103,4 | 100,0 |
| Одежда и обувь | 102,4 | 101,8 | 100,5 | 100,1 | 100,1 | 100,0 | 100,6 | 100,1 | 100,1 | 100,0 | 100,0 |
| Одежда | 102,3 | 102,2 | 100,3 | 99,7 | 100,0 | 100,1 | 100,7 | 100,0 | 100,1 | 100,0 | 99,9 |
| Обувь, включая ремонт | 102,8 | 100,9 | 100,8 | 101,0 | 100,2 | 99,5 | 100,3 | 100,4 | 100,2 | 100,0 | 100,2 |
| Жилищные услуги, вода, электроэнергия, газ и другие виды топлива | 95,6 | 96,9 | 98,9 | 100,6 | 99,2 | 101,9 | 99,9 | 99,6 | 100,0 | 99,2 | 100,3 |
| Арендная плата за жилье | 100,0 | 100,0 | 100,0 | 100,0 | 100,0 | 100,0 | 100,0 | 100,0 | 100,0 | 100,0 | 100,0 |
| Материалы для содержания и ремонта жилых помещений | 90,4 | 96,2 | 96,6 | 97,8 | 99,4 | 99,2 | 100,6 | 100,2 | 100,3 | 100,0 | 99,9 |
| Услуги по текущему содержанию и ремонту жилых помещений | 113,9 | 100,0 | 100,0 | 113,9 | 100,0 | 100,0 | 100,0 | 100,0 | 100,0 | 100,0 | 100,0 |
| Водоснабжение | 100,0 | 100,0 | 100,0 | 100,0 | 100,0 | 100,0 | 100,0 | 100,0 | 100,0 | 100,0 | 100,0 |
| Энергия, газ и прочие виды топлива | 95,1 | 96,6 | 98,9 | 100,3 | 99,1 | 102,4 | 99,9 | 99,5 | 100,0 | 99,1 | 100,4 |
| Предметы домашнего обихода, бытовая техника | 100,6 | 98,8 | 99,0 | 102,0 | 100,9 | 100,2 | 100,1 | 100,2 | 100,2 | 100,0 | 100,0 |
| Мебель и напольные покрытия | 100,7 | 100,5 | 101,2 | 100,7 | 98,3 | 99,8 | 100,3 | 100,1 | 100,1 | 100,0 | 100,0 |
| Бытовые текстильные изделия | 101,4 | 98,5 | 99,9 | 100,4 | 102,7 | 100,0 | 100,2 | 100,0 | 100,0 | 100,0 | 100,0 |
| Бытовые приборы | 100,0 | 99,3 | 99,4 | 101,1 | 100,2 | 100,1 | 100,1 | 100,2 | 100,0 | 100,2 | 100,0 |
| Стекланные изделия, столовые приборы и домашняя утварь | 102,0 | 99,8 | 99,6 | 102,3 | 100,4 | 100,1 | 100,0 | 100,2 | 100,1 | 100,0 | 100,2 |

Продолжение таблицы 1.8

| | 2016 ¹ | | 2016 ² | | | | 2017 ² | | | 2017 ³ | | |
|--|-------------------|--------------|-------------------|--------------|--------------|--------------|-------------------|--------------|--------------|-------------------|--------------|--|
| | дек. | I | II | III | IV | I | II | III | июль | авг. | сент. | |
| Мелкие инструменты и разного рода приспособления | 108,7 | 100,1 | 101,5 | 106,1 | 100,7 | 103,1 | 100,0 | 103,4 | 102,7 | 100,0 | 100,6 | |
| Бытовые товары кратковременного пользования | 98,5 | 96,4 | 95,6 | 103,7 | 103,0 | 100,3 | 100,1 | 100,0 | 100,0 | 100,0 | 100,0 | |
| Здравоохранение | 134,9 | 101,3 | 102,0 | 122,0 | 107,1 | 102,0 | 100,1 | 100,4 | 100,1 | 100,0 | 100,3 | |
| Медикаменты, лечебное оборудование | 122,3 | 101,7 | 103,3 | 114,7 | 101,6 | 105,9 | 100,2 | 101,2 | 100,2 | 100,0 | 100,9 | |
| Амбулаторные услуги | 145,1 | 100,9 | 100,9 | 128,0 | 111,3 | 100,4 | 100,0 | 100,0 | 100,0 | 100,0 | 100,0 | |
| Транспорт | 100,0 | 97,9 | 100,7 | 100,6 | 100,8 | 100,4 | 100,9 | 100,0 | 99,9 | 100,0 | 100,0 | |
| Покупка автотранспорта | 101,4 | 99,3 | 101,2 | 100,8 | 100,1 | 100,0 | 100,0 | 100,0 | 100,0 | 100,0 | 100,0 | |
| Эксплуатация личных транспортных средств | 97,7 | 88,0 | 102,7 | 102,6 | 105,4 | 102,5 | 101,0 | 99,8 | 99,7 | 100,1 | 100,1 | |
| Транспортные услуги | 100,1 | 100,1 | 100,1 | 100,0 | 99,9 | 100,0 | 101,2 | 100,0 | 100,0 | 100,0 | 100,0 | |
| Связь | 119,1 | 100,2 | 104,5 | 105,1 | 108,2 | 109,2 | 101,6 | 100,0 | 100,0 | 100,0 | 100,0 | |
| Почтовые услуги | 113,0 | 113,0 | 100,0 | 100,0 | 100,0 | 100,0 | 100,0 | 100,0 | 100,0 | 100,0 | 100,0 | |
| Услуги телефонной и факсимильной связи | 119,2 | 100,0 | 104,6 | 105,2 | 108,3 | 109,3 | 101,6 | 100,0 | 100,0 | 100,0 | 100,0 | |
| Организация отдыха и культурных мероприятий | 104,8 | 100,7 | 101,6 | 100,0 | 102,5 | 99,5 | 100,0 | 100,4 | 100,3 | 100,1 | 100,0 | |
| Аудиовизуальное оборудование и фотоаппаратура | 105,3 | 100,5 | 102,1 | 99,6 | 103,0 | 100,1 | 100,1 | 100,3 | 99,9 | 100,4 | 100,0 | |
| Другие товары и оборудование для отдыха | 102,8 | 101,1 | 100,7 | 100,3 | 100,7 | 100,7 | 100,5 | 100,0 | 100,0 | 100,0 | 100,0 | |
| Услуги по организации культурных мероприятий | 102,4 | 100,0 | 100,0 | 96,5 | 106,1 | 93,9 | 96,7 | 100,0 | 100,0 | 100,0 | 100,0 | |
| Газеты, книги и канцелярские товары | 106,2 | 100,9 | 102,1 | 101,6 | 101,6 | 100,1 | 100,7 | 100,8 | 100,8 | 100,0 | 100,0 | |
| Образование | 103,8 | 100,0 | 100,0 | 103,8 | 100,0 | 100,0 | 100,0 | 101,9 | 100,0 | 100,0 | 101,9 | |
| Рестораны и гостиницы | 103,1 | 99,5 | 100,0 | 102,9 | 100,7 | 100,0 | 100,0 | 100,3 | 100,0 | 100,3 | 100,0 | |
| Общественное питание | 103,1 | 99,4 | 100,0 | 103,0 | 100,7 | 100,0 | 100,0 | 100,3 | 100,0 | 100,3 | 100,0 | |
| Гостиничное обслуживание | 102,5 | 100,7 | 100,0 | 101,8 | 100,0 | 100,0 | 100,0 | 100,5 | 100,0 | 100,5 | 100,0 | |
| Разные товары и услуги | 104,4 | 99,8 | 100,3 | 100,9 | 103,4 | 100,2 | 99,1 | 99,4 | 100,0 | 99,4 | 100,0 | |
| Личное обслуживание | 104,8 | 99,8 | 100,3 | 100,9 | 103,7 | 100,1 | 98,9 | 99,3 | 100,0 | 99,3 | 100,0 | |
| Другие предметы личного обихода | 100,8 | 98,8 | 99,8 | 101,1 | 101,1 | 101,6 | 100,8 | 100,0 | 100,0 | 100,0 | 100,0 | |
| Прочие услуги, не отнесенные к другим категориям | 100,0 | 100,0 | 100,0 | 100,0 | 100,0 | 100,0 | 100,0 | 100,0 | 100,0 | 100,0 | 100,0 | |

¹ К декабрю предыдущего года.

² К последнему месяцу предыдущего квартала.

³ К предыдущему месяцу.

Таблица 1.9: Индексы потребительских цен на товары и услуги по Чуйской области

(в процентах)

| | <u>2016¹</u> | <u>2016²</u> | | | | <u>2017²</u> | | | <u>2017³</u> | | |
|---|-------------------------|-------------------------|--------------|--------------|--------------|-------------------------|--------------|--------------|-------------------------|--------------|--------------|
| | дек. | I | II | III | IV | I | II | III | июль | авг. | сент. |
| Все товары и услуги | 100,8 | 99,7 | 100,5 | 98,1 | 102,4 | 101,6 | 101,1 | 97,6 | 99,1 | 99,0 | 99,5 |
| Пищевые продукты и безалкогольные напитки | 95,9 | 97,6 | 99,2 | 96,0 | 103,2 | 102,3 | 102,7 | 93,5 | 97,9 | 97,4 | 98,1 |
| Хлебобулочные изделия и крупы | 92,2 | 98,5 | 97,4 | 97,6 | 98,5 | 99,1 | 99,1 | 98,4 | 99,8 | 99,1 | 99,4 |
| Мясо | 92,8 | 92,2 | 102,1 | 100,3 | 98,4 | 102,7 | 100,2 | 105,8 | 101,7 | 102,8 | 101,2 |
| Рыба | 104,6 | 98,6 | 100,6 | 104,8 | 100,6 | 92,4 | 96,6 | 101,9 | 101,1 | 100,7 | 100,1 |
| Молочные изделия, сыр и яйца | 103,4 | 98,0 | 91,4 | 105,4 | 109,5 | 95,6 | 94,8 | 102,6 | 100,9 | 100,4 | 101,3 |
| Масла и жиры | 104,2 | 101,6 | 99,2 | 100,1 | 103,4 | 97,2 | 98,4 | 97,5 | 99,4 | 98,9 | 99,2 |
| Фрукты и овощи | 100,0 | 97,6 | 101,9 | 70,2 | 143,3 | 120,7 | 119,7 | 63,9 | 85,9 | 82,2 | 90,5 |
| Сахар, джем, мед, шоколад и конфеты | 93,9 | 100,1 | 99,1 | 102,9 | 91,9 | 100,7 | 105,2 | 94,0 | 102,8 | 99,7 | 91,7 |
| Другие продукты питания | 114,1 | 104,5 | 100,5 | 106,2 | 102,4 | 99,4 | 100,3 | 97,3 | 98,1 | 99,6 | 99,6 |
| Безалкогольные напитки | 107,3 | 104,3 | 102,8 | 101,3 | 98,8 | 97,2 | 100,2 | 97,7 | 99,2 | 99,7 | 98,8 |
| Алкогольные напитки, табачные изделия | 105,4 | 101,1 | 102,2 | 100,7 | 101,3 | 103,9 | 101,2 | 101,4 | 100,1 | 101,0 | 100,3 |
| Алкогольные напитки | 104,5 | 101,0 | 102,5 | 100,1 | 100,9 | 101,4 | 101,1 | 100,5 | 100,0 | 100,3 | 100,2 |
| Табачные изделия | 108,0 | 101,6 | 101,4 | 102,5 | 102,3 | 111,8 | 101,6 | 104,0 | 100,4 | 103,0 | 100,5 |
| Одежда и обувь | 111,8 | 102,9 | 104,6 | 101,5 | 102,3 | 99,9 | 97,5 | 99,9 | 99,4 | 100,5 | 100,0 |
| Одежда | 110,7 | 103,3 | 103,0 | 101,4 | 102,6 | 100,2 | 97,4 | 99,8 | 99,4 | 100,4 | 99,9 |
| Обувь, включая ремонт | 114,3 | 101,7 | 108,4 | 101,9 | 101,7 | 99,3 | 97,8 | 100,1 | 99,3 | 100,6 | 100,2 |
| Жилищные услуги, вода, электроэнергия, газ и другие виды топлива | 92,9 | 100,7 | 96,9 | 92,8 | 102,5 | 98,2 | 100,4 | 102,0 | 100,6 | 100,0 | 101,4 |
| Арендная плата за жилье | 103,5 | 100,0 | 103,5 | 100,0 | 100,0 | 100,0 | 100,0 | 100,0 | 100,0 | 100,0 | 100,0 |
| Материалы для содержания и ремонта жилых помещений | 93,5 | 102,4 | 95,3 | 95,3 | 100,5 | 100,0 | 105,1 | 101,0 | 100,3 | 100,8 | 99,9 |
| Услуги по текущему содержанию и ремонту жилых помещений | 152,0 | 120,8 | 127,5 | 103,1 | 95,7 | 100,0 | 100,0 | 106,0 | 106,0 | 100,0 | 100,0 |
| Водоснабжение | 100,0 | 100,0 | 100,0 | 100,0 | 100,0 | 100,0 | 100,0 | 100,0 | 100,0 | 100,0 | 100,0 |
| Энергия, газ и прочие виды топлива | 90,1 | 99,8 | 95,4 | 91,5 | 103,4 | 97,9 | 100,0 | 102,1 | 100,4 | 100,0 | 101,7 |
| Предметы домашнего обихода, бытовая техника | 105,6 | 102,6 | 101,3 | 100,5 | 101,2 | 99,6 | 100,3 | 98,6 | 99,3 | 99,8 | 99,5 |
| Мебель и напольные покрытия | 106,5 | 102,4 | 101,6 | 101,2 | 101,1 | 100,5 | 100,6 | 100,0 | 100,1 | 99,5 | 100,3 |
| Бытовые текстильные изделия | 112,3 | 104,4 | 104,6 | 100,9 | 101,8 | 99,5 | 98,8 | 98,5 | 98,1 | 99,7 | 100,6 |
| Бытовые приборы | 102,9 | 103,8 | 99,1 | 99,8 | 100,2 | 100,6 | 100,4 | 100,6 | 100,3 | 100,5 | 99,8 |
| Стекланные изделия, столовые приборы и домашняя утварь | 112,5 | 105,5 | 102,4 | 101,1 | 103,1 | 100,6 | 101,5 | 97,5 | 99,3 | 99,0 | 99,2 |

Продолжение таблицы 1.9

| | <u>2016¹</u> | <u>2016²</u> | | | | <u>2017²</u> | | | <u>2017³</u> | | |
|--|-------------------------|-------------------------|--------------|--------------|--------------|-------------------------|--------------|--------------|-------------------------|--------------|--------------|
| | дек. | I | II | III | IV | I | II | III | июль | авг. | сент. |
| Мелкие инструменты и разного рода приспособления | 107,5 | 103,8 | 102,9 | 100,6 | 100,0 | 99,6 | 100,4 | 98,3 | 99,5 | 99,7 | 99,1 |
| Бытовые товары кратковременного пользования | 98,8 | 99,3 | 99,4 | 99,4 | 100,6 | 98,3 | 100,2 | 97,3 | 98,8 | 100,2 | 98,3 |
| Здравоохранение | 124,2 | 112,3 | 107,1 | 102,3 | 101,0 | 101,2 | 101,8 | 101,6 | 100,5 | 100,4 | 100,7 |
| Медикаменты, лечебное оборудование | 105,7 | 103,2 | 101,1 | 100,2 | 101,1 | 101,3 | 102,3 | 103,7 | 101,8 | 101,3 | 100,5 |
| Амбулаторные услуги | 136,6 | 118,4 | 110,5 | 103,4 | 100,9 | 101,2 | 101,6 | 100,8 | 100,0 | 100,0 | 100,8 |
| Транспорт | 100,5 | 98,4 | 101,1 | 100,2 | 100,8 | 99,6 | 101,4 | 100,7 | 102,1 | 100,8 | 97,8 |
| Покупка автотранспорта | 104,3 | 101,8 | 101,8 | 100,7 | 100,0 | 100,9 | 102,8 | 101,3 | 100,0 | 100,0 | 101,3 |
| Эксплуатация личных транспортных средств | 95,3 | 86,0 | 105,4 | 100,5 | 104,7 | 102,4 | 100,6 | 99,2 | 99,8 | 99,3 | 100,1 |
| Транспортные услуги | 100,5 | 100,5 | 99,9 | 100,0 | 100,1 | 98,4 | 101,2 | 100,9 | 103,4 | 101,4 | 96,2 |
| Связь | 119,0 | 100,2 | 104,5 | 105,1 | 108,1 | 109,2 | 101,6 | 100,0 | 100,0 | 100,0 | 100,0 |
| Почтовые услуги | 113,0 | 113,0 | 100,0 | 100,0 | 100,0 | 100,0 | 100,0 | 100,0 | 100,0 | 100,0 | 100,0 |
| Услуги телефонной и факсимильной связи | 119,1 | 100,0 | 104,6 | 105,2 | 108,2 | 109,3 | 101,6 | 100,0 | 100,0 | 100,0 | 100,0 |
| Организация отдыха и культурных мероприятий | 103,6 | 100,4 | 101,4 | 101,2 | 100,7 | 102,3 | 100,9 | 100,6 | 99,9 | 100,5 | 100,2 |
| Аудиовизуальное оборудование и фотоаппаратура | 107,5 | 102,5 | 101,4 | 102,3 | 101,2 | 101,7 | 102,4 | 99,7 | 99,2 | 100,4 | 100,1 |
| Другие товары и оборудование для отдыха | 113,6 | 107,2 | 101,7 | 100,8 | 103,5 | 103,8 | 98,5 | 104,8 | 101,3 | 103,4 | 100,0 |
| Услуги по организации культурных мероприятий | 91,5 | 97,9 | 102,9 | 93,9 | 96,7 | 100,0 | 100,0 | 100,0 | 100,0 | 100,0 | 100,0 |
| Газеты, книги и канцелярские товары | 99,9 | 96,4 | 100,6 | 102,9 | 100,1 | 102,8 | 100,9 | 100,0 | 100,0 | 99,6 | 100,4 |
| Образование | 106,6 | 100,0 | 100,0 | 105,3 | 101,3 | 100,0 | 100,0 | 112,9 | 100,0 | 100,0 | 112,9 |
| Рестораны и гостиницы | 100,4 | 101,5 | 100,5 | 97,4 | 101,1 | 103,8 | 96,6 | 96,4 | 99,6 | 97,8 | 99,0 |
| Общественное питание | 100,3 | 101,5 | 100,5 | 97,3 | 101,0 | 104,1 | 96,7 | 96,4 | 99,6 | 97,7 | 99,0 |
| Гостиничное обслуживание | 105,2 | 100,0 | 100,0 | 100,0 | 105,2 | 94,5 | 95,9 | 95,5 | 97,8 | 100,0 | 97,6 |
| Разные товары и услуги | 104,6 | 101,5 | 101,7 | 100,4 | 100,9 | 100,5 | 100,3 | 99,3 | 100,1 | 100,2 | 99,1 |
| Личное обслуживание | 104,8 | 101,8 | 101,6 | 100,3 | 100,9 | 100,4 | 100,2 | 99,1 | 100,1 | 100,2 | 98,9 |
| Другие предметы личного обихода | 107,7 | 101,2 | 104,2 | 101,5 | 100,6 | 102,5 | 100,8 | 101,9 | 100,5 | 100,6 | 100,7 |
| Прочие услуги, не отнесенные к другим категориям | 93,3 | 93,3 | 100,0 | 100,0 | 100,0 | 100,0 | 100,0 | 100,0 | 100,0 | 100,0 | 100,0 |

¹ К декабрю предыдущего года.

² К последнему месяцу предыдущего квартала.

³ К предыдущему месяцу.

Таблица 1.10: Индексы потребительских цен на товары и услуги по г.Бишкек

(в процентах)

| | <u>2016¹</u> | <u>2016²</u> | | | | <u>2017²</u> | | | <u>2017³</u> | | |
|---|-------------------------|-------------------------|--------------|--------------|--------------|-------------------------|--------------|--------------|-------------------------|--------------|--------------|
| | дек. | I | II | III | IV | I | II | III | июль | авг. | сент. |
| Все товары и услуги | 98,4 | 98,8 | 98,9 | 99,1 | 101,5 | 101,9 | 100,1 | 98,5 | 98,7 | 100,0 | 99,7 |
| Пищевые продукты и безалкогольные напитки | 94,5 | 96,4 | 98,0 | 96,5 | 103,7 | 103,0 | 101,1 | 95,5 | 97,1 | 99,1 | 99,3 |
| Хлебобулочные изделия и крупы | 91,8 | 96,1 | 95,9 | 99,3 | 100,3 | 100,4 | 99,4 | 99,4 | 99,7 | 100,0 | 99,8 |
| Мясо | 93,5 | 94,0 | 99,3 | 98,2 | 102,0 | 99,6 | 101,1 | 102,0 | 100,5 | 101,3 | 100,3 |
| Рыба | 99,0 | 106,1 | 95,5 | 96,9 | 100,9 | 98,4 | 103,3 | 100,0 | 100,3 | 99,7 | 99,9 |
| Молочные изделия, сыр и яйца | 101,2 | 98,9 | 93,9 | 98,1 | 111,2 | 98,6 | 93,4 | 99,3 | 98,2 | 99,8 | 101,3 |
| Масла и жиры | 92,0 | 99,6 | 96,8 | 97,5 | 97,9 | 98,8 | 99,7 | 100,4 | 99,9 | 100,4 | 100,1 |
| Фрукты и овощи | 102,7 | 94,6 | 105,6 | 79,4 | 129,6 | 122,9 | 108,3 | 74,3 | 82,3 | 92,1 | 98,0 |
| Сахар, джем, мед, шоколад и конфеты | 94,5 | 98,5 | 97,4 | 100,6 | 97,9 | 100,5 | 102,3 | 96,2 | 103,8 | 98,4 | 94,2 |
| Другие продукты питания | 99,0 | 101,4 | 99,0 | 100,2 | 98,4 | 97,6 | 97,2 | 98,4 | 97,9 | 100,5 | 100,0 |
| Безалкогольные напитки | 101,5 | 101,8 | 99,6 | 100,4 | 99,8 | 99,7 | 100,2 | 101,0 | 100,1 | 101,0 | 99,9 |
| Алкогольные напитки, табачные изделия | 104,0 | 101,7 | 100,9 | 101,6 | 99,8 | 103,0 | 95,0 | 100,3 | 100,0 | 100,4 | 99,9 |
| Алкогольные напитки | 103,2 | 101,1 | 100,2 | 102,2 | 99,7 | 99,8 | 93,1 | 100,4 | 100,0 | 100,5 | 99,9 |
| Табачные изделия | 106,3 | 103,4 | 102,8 | 100,0 | 100,0 | 113,1 | 100,4 | 100,0 | 100,0 | 100,0 | 100,0 |
| Одежда и обувь | 105,6 | 101,6 | 101,4 | 101,2 | 101,3 | 99,7 | 99,8 | 100,0 | 100,0 | 99,6 | 100,4 |
| Одежда | 104,7 | 102,1 | 101,0 | 100,4 | 101,1 | 99,4 | 98,9 | 99,9 | 100,0 | 99,9 | 100,1 |
| Обувь, включая ремонт | 107,9 | 100,6 | 102,5 | 102,8 | 101,8 | 100,5 | 101,6 | 100,3 | 100,0 | 99,1 | 101,2 |
| Жилищные услуги, вода, электроэнергия, газ и другие виды топлива | 94,6 | 101,9 | 96,9 | 99,0 | 96,8 | 97,9 | 98,8 | 99,5 | 99,2 | 100,2 | 100,1 |
| Арендная плата за жилье | 100,0 | 100,0 | 100,0 | 100,0 | 100,0 | 100,0 | 100,0 | 100,0 | 100,0 | 100,0 | 100,0 |
| Материалы для содержания и ремонта жилых помещений | 90,6 | 98,4 | 90,7 | 101,8 | 99,6 | 100,3 | 101,5 | 101,1 | 100,2 | 100,5 | 100,5 |
| Услуги по текущему содержанию и ремонту жилых помещений | 108,3 | 96,4 | 108,4 | 107,4 | 96,6 | 103,2 | 103,9 | 103,8 | 100,0 | 101,3 | 102,4 |
| Водоснабжение | 98,0 | 100,0 | 100,0 | 100,0 | 98,0 | 100,0 | 100,0 | 100,0 | 100,0 | 100,0 | 100,0 |
| Электричество, газ и прочие виды топлива | 94,2 | 102,5 | 96,8 | 98,4 | 96,5 | 97,4 | 98,3 | 99,2 | 99,0 | 100,2 | 100,0 |
| Предметы домашнего обихода, бытовая техника | 100,0 | 100,7 | 99,6 | 100,5 | 99,2 | 100,1 | 97,2 | 99,9 | 99,8 | 99,8 | 100,3 |
| Мебель и напольные покрытия | 99,3 | 101,9 | 96,7 | 101,0 | 99,7 | 99,4 | 96,4 | 100,3 | 99,6 | 100,0 | 100,7 |
| Бытовые текстильные изделия | 102,8 | 100,5 | 101,3 | 101,7 | 99,2 | 99,4 | 98,0 | 100,3 | 99,1 | 100,1 | 101,1 |
| Бытовые приборы | 101,8 | 100,8 | 105,2 | 98,7 | 97,3 | 97,0 | 94,8 | 98,1 | 99,5 | 99,7 | 98,9 |
| Стекланые изделия, столовые приборы и домашняя утварь | 107,9 | 101,1 | 100,6 | 104,0 | 101,9 | 108,1 | 96,1 | 100,5 | 100,0 | 100,1 | 100,4 |

Продолжение таблицы 1.10

| | 2016 ¹ | | 2016 ² | | | | 2017 ² | | | 2017 ³ | | |
|--|-------------------|--------------|-------------------|--------------|--------------|--------------|-------------------|--------------|--------------|-------------------|--------------|--|
| | дек. | I | II | III | IV | I | II | III | июль | авг. | сент. | |
| Мелкие инструменты и разного рода приспособления | 96,4 | 100,0 | 94,7 | 104,2 | 97,7 | 94,0 | 98,0 | 100,3 | 100,0 | 100,0 | 100,3 | |
| Бытовые товары кратковременного пользования | 94,6 | 99,4 | 98,4 | 98,1 | 98,6 | 100,2 | 98,8 | 100,0 | 100,2 | 99,6 | 100,2 | |
| Здравоохранение | 127,1 | 112,4 | 100,5 | 110,0 | 102,3 | 100,7 | 100,3 | 103,6 | 103,4 | 100,1 | 100,1 | |
| Медикаменты, лечебное оборудование | 116,7 | 105,4 | 99,9 | 105,7 | 104,8 | 101,2 | 100,5 | 102,4 | 101,7 | 100,4 | 100,4 | |
| Амбулаторные услуги | 135,7 | 118,1 | 100,9 | 113,2 | 100,6 | 100,4 | 100,2 | 104,2 | 104,2 | 100,0 | 100,0 | |
| Транспорт | 92,0 | 93,6 | 99,2 | 100,8 | 98,3 | 101,2 | 101,2 | 101,2 | 99,9 | 106,2 | 95,3 | |
| Покупка автотранспорта | 73,4 | 83,6 | 87,9 | 103,8 | 96,2 | 97,4 | 98,0 | 101,4 | 100,6 | 101,7 | 99,0 | |
| Эксплуатация личных транспортных средств | 94,0 | 84,7 | 105,0 | 100,7 | 105,0 | 102,1 | 100,9 | 98,7 | 99,2 | 99,4 | 100,1 | |
| Транспортные услуги | 97,1 | 98,9 | 100,8 | 100,1 | 97,3 | 101,7 | 101,9 | 101,8 | 99,9 | 109,0 | 93,5 | |
| Связь | 119,1 | 100,2 | 104,5 | 105,1 | 108,2 | 109,2 | 101,6 | 100,0 | 100,0 | 100,0 | 100,0 | |
| Почтовые услуги | 113,0 | 113,0 | 100,0 | 100,0 | 100,0 | 100,0 | 100,0 | 100,0 | 100,0 | 100,0 | 100,0 | |
| Услуги телефонной и факсимильной связи | 119,2 | 100,0 | 104,6 | 105,2 | 108,3 | 109,3 | 101,6 | 100,0 | 100,0 | 100,0 | 100,0 | |
| Организация отдыха и культурных мероприятий | 102,0 | 101,3 | 99,3 | 101,3 | 100,2 | 102,8 | 100,1 | 101,3 | 100,1 | 99,5 | 101,6 | |
| Аудиовизуальное оборудование и фотоаппаратура | 103,2 | 101,3 | 101,3 | 102,6 | 98,0 | 104,4 | 97,9 | 99,2 | 100,4 | 98,7 | 100,0 | |
| Другие товары и оборудование для отдыха | 101,9 | 102,3 | 94,9 | 102,5 | 102,4 | 102,6 | 104,3 | 100,0 | 100,0 | 100,0 | 100,0 | |
| Услуги по организации культурных мероприятий | 97,0 | 102,2 | 96,6 | 96,8 | 101,5 | 110,3 | 99,8 | 100,2 | 99,5 | 100,7 | 100,0 | |
| Газеты, книги и канцелярские товары | 102,9 | 100,3 | 100,4 | 101,0 | 101,1 | 99,4 | 100,5 | 104,0 | 100,0 | 99,7 | 104,2 | |
| Образование | 102,5 | 100,6 | 99,7 | 102,8 | 99,5 | 100,9 | 100,1 | 105,2 | 101,3 | 100,3 | 103,6 | |
| Рестораны и гостиницы | 100,8 | 100,0 | 97,0 | 99,7 | 104,2 | 101,6 | 105,2 | 108,9 | 102,3 | 102,3 | 104,0 | |
| Общественное питание | 101,4 | 100,0 | 97,0 | 99,9 | 104,6 | 101,7 | 105,3 | 109,0 | 102,3 | 102,4 | 104,0 | |
| Гостиничное обслуживание | 81,5 | 98,7 | 97,4 | 93,4 | 90,7 | 95,8 | 100,3 | 104,8 | 101,8 | 101,1 | 101,8 | |
| Разные товары и услуги | 99,3 | 100,9 | 98,2 | 99,9 | 100,2 | 100,9 | 100,2 | 99,8 | 100,0 | 100,0 | 99,8 | |
| Личное обслуживание | 97,6 | 100,2 | 98,0 | 99,1 | 100,2 | 101,0 | 100,3 | 99,7 | 100,0 | 100,0 | 99,8 | |
| Другие предметы личного обихода | 112,0 | 100,4 | 100,0 | 110,8 | 100,7 | 100,3 | 100,0 | 100,0 | 100,0 | 100,0 | 100,0 | |
| Прочие услуги, не отнесенные к другим категориям | 117,0 | 117,0 | 100,0 | 100,0 | 100,0 | 100,0 | 100,0 | 100,0 | 100,0 | 100,0 | 100,0 | |

¹ К декабрю предыдущего года.

² К последнему месяцу предыдущего квартала.

³ К предыдущему месяцу.

Таблица 1.11: Индексы потребительских цен на товары и услуги по г. Ош

(в процентах)

| | 2016 ¹ | | 2016 ² | | | | 2017 ² | | | 2017 ³ | | |
|---|-------------------|--------------|-------------------|--------------|--------------|--------------|-------------------|--------------|--------------|-------------------|--------------|--|
| | дек. | I | II | III | IV | I | II | III | июль | авг. | сент. | |
| Все товары и услуги | 100,6 | 98,9 | 99,1 | 100,0 | 102,7 | 103,4 | 100,7 | 98,9 | 100,0 | 99,3 | 99,6 | |
| Пищевые продукты и безалкогольные напитки | 94,9 | 97,4 | 96,9 | 97,3 | 103,4 | 104,2 | 100,7 | 95,8 | 99,9 | 97,8 | 98,1 | |
| Хлебобулочные изделия и крупы | 95,1 | 96,7 | 99,9 | 98,8 | 99,6 | 99,7 | 99,2 | 98,6 | 99,9 | 98,6 | 100,1 | |
| Мясо | 90,6 | 89,4 | 101,3 | 101,3 | 98,6 | 104,0 | 103,6 | 102,6 | 102,7 | 99,7 | 100,2 | |
| Рыба | 97,9 | 100,0 | 99,2 | 98,8 | 99,8 | 101,1 | 101,1 | 102,1 | 101,5 | 99,7 | 100,9 | |
| Молочные изделия, сыр и яйца | 96,8 | 102,3 | 90,1 | 97,0 | 108,3 | 100,0 | 95,4 | 99,0 | 98,2 | 99,6 | 101,2 | |
| Масла и жиры | 98,7 | 101,1 | 99,0 | 98,5 | 100,1 | 98,2 | 93,3 | 99,0 | 102,0 | 98,1 | 99,1 | |
| Фрукты и овощи | 95,2 | 104,5 | 85,1 | 80,7 | 132,6 | 129,2 | 106,1 | 76,6 | 93,7 | 89,5 | 91,3 | |
| Сахар, джем, мед, шоколад и конфеты | 95,4 | 100,5 | 94,1 | 104,0 | 97,0 | 98,9 | 101,5 | 97,8 | 104,0 | 104,2 | 90,2 | |
| Другие продукты питания | 97,0 | 100,0 | 95,1 | 100,3 | 101,6 | 103,1 | 101,4 | 96,8 | 99,5 | 97,6 | 99,7 | |
| Безалкогольные напитки | 107,0 | 101,9 | 100,8 | 102,6 | 101,5 | 98,1 | 98,9 | 98,1 | 99,1 | 99,0 | 99,9 | |
| Алкогольные напитки, табачные изделия | 102,6 | 100,1 | 100,0 | 101,5 | 100,9 | 108,0 | 99,0 | 102,2 | 100,1 | 101,7 | 100,4 | |
| Алкогольные напитки | 100,4 | 100,0 | 100,0 | 100,0 | 100,5 | 100,0 | 98,4 | 100,2 | 100,2 | 99,4 | 100,6 | |
| Табачные изделия | 108,0 | 100,4 | 100,0 | 105,4 | 102,1 | 131,7 | 100,2 | 106,8 | 100,0 | 107,0 | 99,9 | |
| Одежда и обувь | 113,0 | 102,4 | 102,4 | 103,8 | 103,8 | 101,2 | 103,6 | 101,8 | 100,3 | 100,6 | 100,9 | |
| Одежда | 111,0 | 102,1 | 101,3 | 102,7 | 104,4 | 101,5 | 103,2 | 101,9 | 100,4 | 100,8 | 100,7 | |
| Обувь, включая ремонт | 117,7 | 103,1 | 104,7 | 106,2 | 102,6 | 100,5 | 104,4 | 101,5 | 100,0 | 100,2 | 101,3 | |
| Жилищные услуги, вода, электроэнергия, газ и другие виды топлива | 97,4 | 96,9 | 98,3 | 99,4 | 102,9 | 103,0 | 99,6 | 100,7 | 100,2 | 100,1 | 100,3 | |
| Арендная плата за жилье | 100,0 | 100,0 | 100,0 | 100,0 | 100,0 | 100,0 | 100,0 | 100,0 | 100,0 | 100,0 | 100,0 | |
| Материалы для содержания и ремонта жилых помещений | 93,9 | 100,8 | 98,9 | 93,6 | 100,7 | 100,1 | 95,2 | 97,1 | 97,8 | 99,4 | 99,9 | |
| Услуги по текущему содержанию и ремонту жилых помещений | 100,0 | 100,0 | 100,0 | 100,0 | 100,0 | 100,0 | 101,3 | 136,1 | 113,4 | 107,5 | 111,6 | |
| Водоснабжение | 100,0 | 100,0 | 100,0 | 100,0 | 100,0 | 100,0 | 100,0 | 100,0 | 100,0 | 100,0 | 100,0 | |
| Энергия, газ и прочие виды топлива | 97,5 | 96,3 | 98,1 | 99,9 | 103,3 | 103,6 | 99,9 | 100,0 | 100,1 | 99,9 | 100,0 | |
| Предметы домашнего обихода, бытовая техника | 111,2 | 103,3 | 102,1 | 103,8 | 101,6 | 101,3 | 101,4 | 100,9 | 100,2 | 100,3 | 100,4 | |
| Мебель и напольные покрытия | 108,4 | 103,4 | 102,3 | 101,8 | 100,8 | 101,6 | 101,1 | 102,4 | 100,8 | 100,5 | 101,0 | |
| Бытовые текстильные изделия | 124,4 | 103,2 | 104,5 | 112,1 | 103,0 | 100,0 | 102,5 | 101,4 | 100,2 | 100,1 | 101,2 | |
| Бытовые приборы | 107,1 | 101,2 | 101,5 | 103,5 | 100,8 | 101,2 | 103,1 | 101,6 | 100,2 | 100,8 | 100,6 | |
| Стеклянные изделия, столовые приборы и домашняя утварь | 118,9 | 100,7 | 104,7 | 108,9 | 103,5 | 102,3 | 100,9 | 100,3 | 100,0 | 100,0 | 100,3 | |

Продолжение таблицы 1.11

| | <u>2016¹</u> | <u>2016²</u> | | | | <u>2017²</u> | | | <u>2017³</u> | | |
|--|-------------------------|-------------------------|--------------|--------------|--------------|-------------------------|--------------|--------------|-------------------------|--------------|--------------|
| | дек. | I | II | III | IV | I | II | III | июль | авг. | сент. |
| Мелкие инструменты и разного рода приспособления | 99,7 | 100,6 | 101,1 | 97,5 | 100,6 | 98,0 | 100,3 | 99,1 | 99,1 | 100,0 | 100,0 |
| Бытовые товары кратковременного пользования | 106,7 | 106,1 | 99,9 | 99,7 | 101,0 | 101,9 | 100,5 | 99,7 | 100,0 | 100,1 | 99,6 |
| Здравоохранение | 104,5 | 100,3 | 100,1 | 102,1 | 101,9 | 100,7 | 101,0 | 100,1 | 100,2 | 99,9 | 100,1 |
| Медикаменты, лечебное оборудование | 110,8 | 100,8 | 100,2 | 105,0 | 104,5 | 102,1 | 102,8 | 100,4 | 100,6 | 99,6 | 100,1 |
| Амбулаторные услуги | 100,0 | 100,0 | 100,0 | 100,0 | 100,0 | 100,0 | 100,0 | 100,0 | 100,0 | 100,0 | 100,0 |
| Транспорт | 97,7 | 97,5 | 101,5 | 99,9 | 98,8 | 99,0 | 99,2 | 104,1 | 100,8 | 100,3 | 102,9 |
| Покупка автотранспорта | 103,7 | 101,5 | 103,0 | 99,2 | 100,0 | 100,0 | 100,1 | 110,6 | 101,0 | 102,3 | 107,1 |
| Эксплуатация личных транспортных средств | 94,6 | 89,8 | 102,9 | 100,1 | 102,3 | 104,1 | 100,7 | 99,2 | 100,0 | 98,8 | 100,4 |
| Транспортные услуги | 96,8 | 98,4 | 100,8 | 100,1 | 97,6 | 97,3 | 98,5 | 103,6 | 101,1 | 100,2 | 102,3 |
| Связь | 119,1 | 100,2 | 104,5 | 105,1 | 108,2 | 109,2 | 101,6 | 100,0 | 100,0 | 100,0 | 100,0 |
| Почтовые услуги | 113,0 | 113,0 | 100,0 | 100,0 | 100,0 | 100,0 | 100,0 | 100,0 | 100,0 | 100,0 | 100,0 |
| Услуги телефонной и факсимильной связи | 119,2 | 100,0 | 104,6 | 105,2 | 108,3 | 109,3 | 101,6 | 100,0 | 100,0 | 100,0 | 100,0 |
| Организация отдыха и культурных мероприятий | 107,7 | 101,4 | 101,0 | 104,1 | 101,0 | 100,4 | 99,5 | 103,3 | 99,5 | 101,7 | 102,0 |
| Аудиовизуальное оборудование и фотоаппаратура | 103,3 | 100,7 | 101,2 | 100,7 | 100,7 | 100,1 | 100,8 | 101,6 | 100,0 | 100,3 | 101,3 |
| Другие товары и оборудование для отдыха | 108,3 | 101,1 | 100,8 | 103,3 | 102,8 | 101,4 | 99,6 | 100,0 | 100,0 | 100,0 | 100,0 |
| Услуги по организации культурных мероприятий | 100,0 | 100,0 | 100,0 | 100,0 | 100,0 | 100,0 | 97,7 | 100,6 | 95,5 | 93,3 | 112,8 |
| Газеты, книги и канцелярские товары | 113,4 | 102,6 | 101,1 | 108,3 | 100,8 | 100,4 | 98,9 | 106,4 | 100,0 | 105,3 | 101,0 |
| Образование | 107,4 | 100,0 | 100,0 | 107,4 | 100,0 | 100,0 | 100,0 | 103,4 | 100,0 | 100,0 | 103,4 |
| Рестораны и гостиницы | 100,1 | 100,0 | 100,0 | 100,0 | 100,0 | 100,0 | 100,5 | 96,1 | 98,6 | 99,3 | 98,2 |
| Общественное питание | 100,0 | 100,0 | 100,0 | 100,0 | 100,0 | 100,0 | 100,5 | 95,9 | 98,4 | 99,2 | 98,2 |
| Гостиничное обслуживание | 102,0 | 100,8 | 100,0 | 101,1 | 100,0 | 100,0 | 101,1 | 104,0 | 103,2 | 103,9 | 97,0 |
| Разные товары и услуги | 103,9 | 100,6 | 101,2 | 99,2 | 102,9 | 101,6 | 99,5 | 100,4 | 99,7 | 99,7 | 101,1 |
| Личное обслуживание | 101,5 | 100,6 | 98,9 | 99,0 | 103,0 | 101,7 | 99,2 | 100,4 | 99,6 | 99,6 | 101,2 |
| Другие предметы личного обихода | 106,3 | 100,4 | 100,6 | 101,7 | 103,4 | 101,3 | 102,2 | 100,5 | 100,6 | 99,6 | 100,3 |
| Прочие услуги, не отнесенные к другим категориям | 161,7 | 100,0 | 161,7 | 100,0 | 100,0 | 100,0 | 100,0 | 100,0 | 100,0 | 100,0 | 100,0 |

¹ К декабрю предыдущего года.

² К последнему месяцу предыдущего квартала.

³ К предыдущему месяцу.

Таблица 1.12: Индекс потребительских цен на товары и услуги по территории

(2010=100)

| | 2016 | 2016 | | | | 2017 | | | 2017 | | |
|------------------------------|--------------|--------------|--------------|--------------|--------------|--------------|--------------|--------------|--------------|--------------|--------------|
| | | I | II | III | IV | I | II | III | июль | авг. | сент. |
| Кыргызская Республика | 146,9 | 148,5 | 146,5 | 145,5 | 147,2 | 150,8 | 152,1 | 150,7 | 151,1 | 150,8 | 150,3 |
| Баткенская область | 161,2 | 162,5 | 159,9 | 159,6 | 162,9 | 166,0 | 166,8 | 166,8 | 166,8 | 166,4 | 167,0 |
| Джалал-Абадская область | 161,7 | 163,0 | 160,4 | 160,3 | 163,2 | 167,8 | 169,8 | 169,0 | 169,0 | 168,9 | 169,0 |
| Иссык-Кульская область | 149,0 | 147,9 | 148,0 | 149,3 | 150,7 | 154,6 | 157,3 | 154,6 | 155,8 | 154,4 | 153,7 |
| Нарынская область | 167,1 | 168,5 | 166,3 | 166,2 | 167,3 | 173,1 | 176,3 | 175,0 | 177,1 | 175,2 | 172,8 |
| Ошская область | 160,8 | 162,3 | 159,5 | 159,2 | 162,2 | 166,9 | 171,1 | 172,6 | 171,6 | 173,3 | 173,1 |
| Таласская область | 147,0 | 149,2 | 146,7 | 146,1 | 146,2 | 150,7 | 154,8 | 152,5 | 154,5 | 152,0 | 150,9 |
| Чуйская область | 158,1 | 158,5 | 158,7 | 157,3 | 158,0 | 162,1 | 163,7 | 161,6 | 163,0 | 161,4 | 160,5 |
| г. Бишкек | 138,3 | 140,4 | 138,1 | 136,7 | 138,0 | 140,7 | 141,4 | 139,7 | 139,8 | 139,8 | 139,4 |
| г. Ош | 160,8 | 162,3 | 159,5 | 159,2 | 162,2 | 167,9 | 170,3 | 169,5 | 170,5 | 169,3 | 168,7 |

Таблица 2.1: Средние цены на отдельные виды продовольственных товаров

(солов за килограмм)

| | 2016 | 2016 | | | | 2017 | | | 2017 | | сент. |
|--------------------------------|--------|--------|--------|--------|--------|--------|--------|--------|--------|--------|--------|
| | | I | II | III | IV | I | II | III | июль | авг. | |
| Рис среднезерный | 78,36 | 82,17 | 78,28 | 76,66 | 76,31 | 73,30 | 71,24 | 70,01 | 70,64 | 70,07 | 69,33 |
| Мука пшеничная высшего сорта | 39,83 | 41,53 | 39,85 | 39,25 | 38,70 | 38,41 | 38,67 | 38,48 | 38,60 | 38,37 | 38,48 |
| Мука пшеничная первого сорта | 31,14 | 33,37 | 31,35 | 30,03 | 29,83 | 29,52 | 29,54 | 29,10 | 29,18 | 29,07 | 29,06 |
| Крупа манная | 60,62 | 61,21 | 61,08 | 60,09 | 60,11 | 59,83 | 60,25 | 61,11 | 61,01 | 61,01 | 61,31 |
| Хлеб из пшеничной муки 1 сорта | 44,03 | 45,31 | 44,03 | 43,43 | 43,36 | 44,22 | 44,40 | 44,38 | 44,36 | 44,36 | 44,41 |
| Торт бисквитный | 465,72 | 465,22 | 460,31 | 464,06 | 473,30 | 464,21 | 463,81 | 464,88 | 464,28 | 464,70 | 465,67 |
| Макаронные изделия | 82,45 | 83,44 | 82,57 | 82,09 | 81,68 | 82,12 | 80,90 | 80,85 | 79,78 | 81,14 | 81,65 |
| Вермишель, лапша | 52,65 | 53,10 | 52,57 | 52,33 | 52,60 | 54,05 | 53,65 | 53,63 | 53,43 | 53,64 | 53,80 |
| Говядина | 297,68 | 305,09 | 293,24 | 295,48 | 296,90 | 299,41 | 302,00 | 313,64 | 309,59 | 314,75 | 316,58 |
| Баранина | 283,70 | 286,80 | 281,64 | 285,81 | 280,55 | 285,81 | 298,46 | 301,84 | 304,12 | 301,22 | 300,19 |
| Колбаса полукопченая | 354,83 | 356,84 | 352,33 | 352,60 | 357,57 | 358,37 | 364,87 | 366,37 | 366,12 | 366,49 | 366,51 |
| Молоко разливное, 1 литр | 33,42 | 36,40 | 32,33 | 30,28 | 34,67 | 35,87 | 31,84 | 31,10 | 30,30 | 30,91 | 32,10 |
| Сметана, 1 литр | 207,80 | 215,23 | 206,28 | 203,55 | 206,12 | 207,55 | 205,28 | 202,28 | 202,42 | 201,99 | 202,44 |
| Сыры сычужные твердые | 401,95 | 409,04 | 401,74 | 397,29 | 399,75 | 395,82 | 400,86 | 399,53 | 400,90 | 398,70 | 399,00 |
| Яйца куриные, 10 шт. | 71,56 | 76,03 | 69,97 | 66,33 | 73,90 | 76,78 | 71,47 | 67,16 | 67,34 | 66,70 | 67,43 |
| Масло сливочное | 341,18 | 344,24 | 342,02 | 335,37 | 343,10 | 340,86 | 339,92 | 335,08 | 337,58 | 334,51 | 333,15 |
| Хлопковое масло | 107,89 | 111,80 | 107,96 | 105,74 | 106,07 | 102,52 | 100,98 | 101,59 | 101,58 | 101,65 | 101,55 |
| Подсолнечное масло | 106,72 | 110,67 | 106,55 | 105,19 | 104,47 | 101,24 | 98,64 | 96,62 | 96,75 | 96,68 | 96,42 |
| Яблоки | 64,09 | 56,12 | 70,77 | 69,73 | 57,89 | 57,57 | 66,46 | 72,71 | 78,18 | 72,08 | 67,86 |
| Абрикосы | 60,16 | 0,00 | 79,17 | 63,50 | 0,00 | 0,00 | 96,48 | 79,57 | 81,46 | 79,67 | 57,44 |
| Виноград свежий | 100,93 | 0,00 | 0,00 | 96,25 | 107,93 | 0,00 | 0,00 | 84,11 | 100,57 | 79,07 | 76,35 |
| Апельсины | 136,28 | 149,78 | 133,58 | 125,47 | 136,28 | 122,16 | 111,52 | 135,02 | 129,20 | 137,30 | 138,57 |
| Лимоны | 183,97 | 184,87 | 185,91 | 183,27 | 181,83 | 148,66 | 166,16 | 173,14 | 180,95 | 169,47 | 169,00 |
| Арбузы | 13,39 | 0,00 | 0,00 | 11,44 | 19,24 | 0,00 | 0,00 | 10,01 | 13,35 | 8,45 | 8,60 |
| Курага | 347,08 | 371,94 | 372,89 | 344,66 | 298,84 | 285,70 | 279,84 | 274,45 | 277,77 | 275,32 | 270,25 |
| Орехи грецкие | 214,15 | 218,26 | 221,31 | 216,15 | 200,88 | 190,97 | 185,87 | 181,56 | 182,98 | 180,53 | 181,16 |
| Лук репчатый | 15,93 | 17,32 | 15,02 | 15,86 | 15,55 | 20,11 | 26,40 | 30,81 | 33,27 | 32,12 | 27,04 |
| Морковь | 21,07 | 20,60 | 22,63 | 21,48 | 19,56 | 22,61 | 27,99 | 32,81 | 33,74 | 32,89 | 31,80 |
| Тыква | 25,18 | 24,70 | 0,00 | 0,00 | 25,66 | 33,64 | 0,00 | 32,45 | 0,00 | 0,00 | 32,45 |
| Картофель | 18,91 | 15,47 | 19,79 | 20,29 | 20,07 | 27,12 | 40,01 | 26,98 | 30,08 | 26,47 | 24,40 |
| Сахар-песок | 55,77 | 56,98 | 55,43 | 55,96 | 54,69 | 53,90 | 54,49 | 56,55 | 59,16 | 58,58 | 51,91 |
| Мед пчелиный натуральный | 315,70 | 329,62 | 324,69 | 308,65 | 299,84 | 305,06 | 303,65 | 300,06 | 300,37 | 299,18 | 300,63 |
| Чай черный байховый, 100 гр. | 72,20 | 71,43 | 71,95 | 72,34 | 73,10 | 70,41 | 70,02 | 69,89 | 69,63 | 70,06 | 69,99 |
| Вода минеральная, 0.5 литра | 16,03 | 15,70 | 15,75 | 16,09 | 16,58 | 16,99 | 16,82 | 16,55 | 16,80 | 16,78 | 16,05 |
| Газированная вода, 0.5 литра | 22,24 | 22,06 | 22,10 | 22,30 | 22,50 | 22,56 | 22,69 | 22,82 | 22,82 | 22,85 | 22,78 |

0,00 - Временное отсутствие товара на потребительском рынке.

Таблица 2.2: Средние цены на отдельные виды непродовольственных товаров

(солов за штуку, пару)

| | 2016 | 2016 | | | | 2017 | | | 2017 | | |
|---|-----------|-----------|-----------|-----------|-----------|-----------|-----------|-----------|-----------|-----------|-----------|
| | | I | II | III | IV | I | II | III | июль | авг. | сент. |
| Ткань хлопчатобумажная для платья, 1 м ² | 142,22 | 143,85 | 139,16 | 142,36 | 143,49 | 147,79 | 150,83 | 153,37 | 153,00 | 153,25 | 153,85 |
| Плащ, куртка демисезонная мужская | 6 532,57 | 6 115,41 | 7 655,67 | 0,00 | 6 575,37 | 6 588,43 | 7 735,66 | 2 613,48 | 0,00 | 0,00 | 2 613,48 |
| Брюки мужские | 1 681,96 | 1 666,51 | 1 684,26 | 1 691,39 | 1 685,67 | 1 634,34 | 1 638,26 | 1 644,28 | 1 640,33 | 1 646,15 | 1 646,36 |
| Рубашка мужская с длинным рукавом | 1 260,01 | 1 230,99 | 1 253,84 | 1 248,52 | 1 306,69 | 1 268,11 | 1 293,31 | 1 304,14 | 1 297,06 | 1 307,91 | 1 307,44 |
| Плащ женский | 3 722,21 | 3 539,80 | 3 803,17 | 0,00 | 3 877,62 | 3 793,43 | 3 690,32 | 4 071,63 | 0,00 | 0,00 | 4 071,63 |
| Юбка женская из полушерстяных тканей или трикотажного полотна | 1 394,99 | 1 373,58 | 1 397,02 | 1 383,63 | 1 425,72 | 1 399,06 | 1 396,88 | 1 387,76 | 1 383,15 | 1 383,31 | 1 396,81 |
| Блузка женская | 1 338,40 | 1 316,70 | 1 343,78 | 1 333,77 | 1 359,33 | 1 264,44 | 1 265,63 | 1 266,08 | 1 268,47 | 1 265,22 | 1 264,55 |
| Брюки для детей из джинсовой ткани | 1 448,93 | 1 400,92 | 1 436,73 | 1 468,64 | 1 489,44 | 1 443,47 | 1 351,80 | 1 287,48 | 1 304,51 | 1 277,03 | 1 280,90 |
| Туфли мужские с верхом из натуральной кожи | 2 561,40 | 2 461,63 | 2 559,13 | 2 583,75 | 2 600,90 | 2 666,42 | 2 595,51 | 2 583,84 | 2 601,24 | 2 569,53 | 2 580,75 |
| Туфли женские модельные из натуральной кожи | 2 447,12 | 2 431,48 | 2 413,15 | 2 453,50 | 2 545,58 | 2 614,06 | 2 513,72 | 2 533,07 | 2 523,52 | 2 528,01 | 2 547,67 |
| Сапоги для детей школьного возраста зимние с верхом из натуральной кожи | 1 416,05 | 1 381,14 | 0,00 | 0,00 | 1 489,09 | 1 422,96 | 994,99 | 0,00 | 0,00 | 0,00 | 0,00 |
| Цемент, 50 килограммов | 281,61 | 323,76 | 280,71 | 259,36 | 262,60 | 263,36 | 268,75 | 264,15 | 264,61 | 264,81 | 263,03 |
| Холодная вода, плата за 1 человека в месяц | 56,42 | 56,55 | 56,55 | 56,55 | 56,03 | 56,41 | 56,41 | 56,41 | 56,41 | 56,41 | 56,41 |
| Электроэнергия, основной тариф, 1 кВт. час | 0,77 | 0,77 | 0,77 | 0,77 | 0,77 | 0,77 | 0,77 | 0,77 | 0,77 | 0,77 | 0,77 |
| Природный газ, плата за 1 человека в месяц | 174,42 | 196,64 | 168,69 | 165,67 | 166,67 | 168,85 | 164,38 | 164,69 | 165,37 | 164,31 | 164,38 |
| Уголь, 1 тонна | 4 344,95 | 4 662,67 | 4 428,64 | 4 150,71 | 4 203,10 | 4 115,48 | 3 885,14 | 3 702,58 | 3 576,27 | 3 685,10 | 3 852,05 |
| Горячая вода, плата за 1 человека в месяц | 309,03 | 309,03 | 309,03 | 309,03 | 309,03 | 309,03 | 309,03 | 309,03 | 309,03 | 309,03 | 309,03 |
| Центральное отопление, 1 Гкал | 1 134,76 | 1 134,76 | 0,00 | 0,00 | 1 134,76 | 1 134,76 | 0,00 | 0,00 | 0,00 | 0,00 | 0,00 |
| Детская кроватка | 7 527,86 | 7 618,74 | 7 505,36 | 7 470,07 | 7 517,27 | 7 177,75 | 7 184,68 | 7 206,40 | 7 196,21 | 7 226,16 | 7 196,84 |
| Холодильник | 28 484,19 | 27 596,37 | 28 998,39 | 28 772,51 | 28 569,51 | 27 932,98 | 27 798,07 | 27 649,12 | 27 664,02 | 27 660,77 | 27 622,57 |
| Электроутюг с терморегулятором, пароувлажнителем | 2 438,32 | 2 333,34 | 2 475,34 | 2 490,53 | 2 454,09 | 2 380,96 | 2 328,22 | 2 288,29 | 2 284,93 | 2 287,59 | 2 292,35 |
| Электрочайник | 2 298,14 | 2 459,16 | 2 354,40 | 2 262,83 | 2 116,18 | 2 058,18 | 1 918,17 | 1 867,68 | 1 872,59 | 1 865,36 | 1 865,09 |
| Мыло хозяйственное, 250 гр. | 25,42 | 25,82 | 25,65 | 25,20 | 25,03 | 25,12 | 25,12 | 24,90 | 24,91 | 24,94 | 24,85 |
| Порошок стиральный, 100 гр. | 14,71 | 14,93 | 14,84 | 14,56 | 14,50 | 14,26 | 14,25 | 14,30 | 14,32 | 14,31 | 14,27 |
| Парацетамол, 10 таблеток | 6,15 | 5,92 | 6,17 | 6,17 | 6,34 | 6,28 | 6,42 | 6,53 | 6,41 | 6,65 | 6,54 |
| Метамизол натрий (Анальгин), 10 таблеток | 10,20 | 9,23 | 9,53 | 11,06 | 11,00 | 11,42 | 11,86 | 11,82 | 11,85 | 11,84 | 11,77 |
| Вата гигроскопическая, 200 гр. | 101,48 | 101,70 | 100,12 | 101,47 | 102,63 | 103,50 | 102,63 | 104,46 | 105,61 | 102,80 | 104,97 |
| Бензин автомобильной марки А-92, 1 литр | 35,59 | 34,21 | 34,98 | 36,03 | 37,12 | 39,08 | 38,87 | 38,40 | 38,67 | 38,28 | 38,25 |
| Бензин автомобильной марки А-80, 1 литр | 31,20 | 31,16 | 30,27 | 30,97 | 32,39 | 34,83 | 35,22 | 34,67 | 34,97 | 34,60 | 34,45 |
| Дизельное топливо, 1 литр | 32,69 | 32,15 | 31,36 | 32,04 | 35,22 | 36,72 | 36,81 | 36,27 | 36,65 | 36,15 | 36,03 |
| Мыло туалетное, 200 гр. | 62,71 | 62,72 | 62,38 | 62,65 | 63,10 | 63,82 | 64,06 | 63,90 | 63,81 | 64,01 | 63,87 |

Таблица 2.3: Средние цены на отдельные виды алкогольной продукции и табачных изделий

(сомов)

| | 2016 | 2016 | | | | 2017 | | | 2017 | | |
|--|--------|--------|--------|--------|--------|--------|--------|--------|--------|--------|--------|
| | | I | II | III | IV | I | II | III | июль | авг. | сент. |
| Водка крепостью 40 градусов, 0.5 литра | 172,69 | 169,66 | 171,45 | 173,90 | 175,77 | 175,85 | 164,29 | 165,61 | 163,39 | 166,69 | 166,74 |
| Коньяк отечественный, 0.5 литра | 395,39 | 395,92 | 395,12 | 394,37 | 396,13 | 390,25 | 391,23 | 389,30 | 390,44 | 389,35 | 388,12 |
| Белое вино, 0.7 литра | 230,95 | 216,07 | 231,30 | 235,41 | 241,03 | 243,25 | 244,84 | 244,77 | 245,23 | 244,39 | 244,69 |
| Вино игристое отечественное, 0.7 литра | 199,65 | 197,20 | 198,95 | 199,28 | 203,20 | 200,00 | 200,42 | 198,45 | 199,14 | 198,04 | 198,17 |
| Пиво в бутылках, 0.5 литра | 54,71 | 55,02 | 54,25 | 54,61 | 54,95 | 54,84 | 54,80 | 54,53 | 54,66 | 54,53 | 54,38 |
| Пиво в банках, 0.33 литра | 40,11 | 40,53 | 40,11 | 39,84 | 39,95 | 39,30 | 39,14 | 39,04 | 39,15 | 38,95 | 39,02 |
| Сигареты с фильтром, пачка | 45,88 | 44,76 | 45,71 | 46,37 | 46,69 | 50,10 | 51,59 | 52,40 | 51,98 | 52,59 | 52,63 |

Таблица 2.4: Средние тарифы на отдельные виды услуг

(сомов за один вид услуг)

| | 2016 | 2016 | | | | 2017 | | | 2017 | | |
|---|----------|----------|----------|----------|----------|----------|----------|----------|----------|----------|----------|
| | | I | II | III | IV | I | II | III | июль | авг. | сент. |
| Пошив мужского костюма | 4 010,15 | 3 952,60 | 4 008,47 | 4 021,49 | 4 058,04 | 4 165,78 | 4 031,98 | 4 045,13 | 4 026,37 | 4 050,53 | 4 058,50 |
| Пошив женского платья | 1 569,82 | 1 549,49 | 1 550,94 | 1 579,19 | 1 599,67 | 1 660,80 | 1 685,66 | 1 703,56 | 1 688,32 | 1 694,57 | 1 727,79 |
| Химчистка мужского костюма | 596,98 | 585,38 | 601,81 | 601,20 | 599,53 | 617,83 | 616,67 | 610,94 | 612,68 | 613,15 | 606,99 |
| Постановка набоек, пара | 177,86 | 171,85 | 174,56 | 175,65 | 189,38 | 199,44 | 202,54 | 199,11 | 200,44 | 199,08 | 197,81 |
| Ремонт холодильников всех марок | 1 781,37 | 1 786,62 | 1 795,18 | 1 807,17 | 1 736,52 | 1 742,63 | 1 722,42 | 1 698,14 | 1 711,08 | 1 688,75 | 1 694,57 |
| Проезд в поезде местного и пригородного сообщений, в расчете на 100 км пути | 39,52 | 39,51 | 39,51 | 39,53 | 39,54 | 39,59 | 39,59 | 39,56 | 39,56 | 39,56 | 39,56 |
| Поездка на междугороднем автобусе внутри республики на расстояние 35 км | 40,28 | 40,40 | 40,40 | 40,40 | 39,93 | 40,98 | 40,30 | 40,26 | 39,99 | 40,27 | 40,52 |
| Полет в салоне экономического класса самолета внутренними рейсами, в расчете на 300 км пути | 1 473,18 | 1 444,68 | 1 489,67 | 1 531,35 | 1 427,04 | 1 200,66 | 1 361,03 | 1 645,32 | 1 633,74 | 1 580,99 | 1 721,22 |
| Абонентская плата за пользование телефоном, месяц | 57,60 | 57,61 | 57,61 | 57,58 | 57,61 | 57,67 | 57,67 | 57,67 | 57,67 | 57,67 | 57,67 |
| Ремонт теле-, радиоаппаратуры | 711,83 | 708,81 | 713,14 | 711,35 | 714,04 | 694,95 | 694,57 | 688,63 | 686,68 | 685,80 | 693,40 |
| Посещение детской дошкольной организации муниципального подчинения, день | 32,00 | 32,07 | 32,07 | 31,95 | 31,89 | 32,05 | 32,10 | 32,14 | 32,12 | 32,12 | 32,16 |
| Обед в ресторане заказной в дневное время, на 1 человека | 561,06 | 583,60 | 571,23 | 542,26 | 547,16 | 545,05 | 550,76 | 568,07 | 559,78 | 567,57 | 576,86 |
| Санаторий, дом отдыха, день | 1 377,57 | 1 353,34 | 1 376,44 | 1 424,64 | 1 355,85 | 1 372,49 | 1 370,69 | 1 409,50 | 1 403,27 | 1 403,27 | 1 421,94 |
| Стрижка модельная в женском зале | 413,22 | 444,51 | 433,19 | 377,91 | 394,83 | 391,52 | 409,42 | 419,29 | 417,09 | 418,79 | 422,01 |
| Стрижка в мужском зале | 211,36 | 210,74 | 211,12 | 211,54 | 212,05 | 207,53 | 209,55 | 207,92 | 210,10 | 209,01 | 204,65 |
| Удостоверение договоров дарения в нотариальной конторе | 1 410,73 | 1 416,53 | 1 408,80 | 1 408,80 | 1 408,80 | 1 375,96 | 1 375,96 | 1 375,96 | 1 375,96 | 1 375,96 | 1 375,96 |
| Рытье могилы ручным способом | 4 393,56 | 4 104,79 | 4 407,91 | 4 530,76 | 4 530,76 | 4 808,95 | 4 808,95 | 4 808,95 | 4 808,95 | 4 808,95 | 4 808,95 |

Таблица 3.1: Индексы цен производителей промышленной продукции

(в процентах)

| | <u>2016¹</u> | | <u>2016²</u> | | | | <u>2017²</u> | | | <u>2017³</u> | | |
|--|-------------------------|--------------|-------------------------|--------------|--------------|--------------|-------------------------|--------------|--------------|-------------------------|--------------|--|
| | дек. | I | II | III | IV | I | II | III | июль | авг. | сент. | |
| Промышленность - всего | 99,7 | 104,0 | 96,3 | 103,5 | 96,2 | 102,1 | 102,1 | 100,5 | 99,1 | 100,3 | 101,2 | |
| Добыча полезных ископаемых | 85,5 | 79,7 | 103,1 | 98,0 | 106,1 | 107,4 | 114,1 | 95,7 | 96,2 | 96,9 | 102,6 | |
| Добыча каменного угля и бурого угля (лигнита) | 103,1 | 99,1 | 99,7 | 103,1 | 101,3 | 99,6 | 100,0 | 100,0 | 100,0 | 100,0 | 100,0 | |
| Добыча сырой нефти и природного газа | 82,2 | 71,6 | 107,3 | 92,2 | 116,0 | 119,4 | 132,4 | 86,0 | 87,6 | 89,1 | 110,2 | |
| Добыча прочих полезных ископаемых | 97,4 | 98,6 | 98,8 | 100,0 | 100,0 | 100,0 | 100,0 | 100,0 | 100,0 | 100,0 | 100,0 | |
| Обрабатывающие производства | 100,3 | 105,8 | 95,6 | 104,5 | 94,9 | 102,4 | 102,0 | 101,0 | 99,1 | 100,6 | 101,3 | |
| Производство пищевых продуктов (включая напитки) и табачных изделий | 99,5 | 97,7 | 101,2 | 100,2 | 100,5 | 101,1 | 100,6 | 100,2 | 99,7 | 99,9 | 100,5 | |
| Текстильное производство; производство одежды и обуви, кожи и прочих кожаных изделий | 104,6 | 100,3 | 100,0 | 103,1 | 101,2 | 100,0 | 103,4 | 102,0 | 100,0 | 100,0 | 102,0 | |
| Производство деревянных и бумажных изделий; полиграфическая деятельность | 100,8 | 100,4 | 99,3 | 100,6 | 100,4 | 100,0 | 100,0 | 99,9 | 100,0 | 100,0 | 99,9 | |
| Производство кокса и очищенных нефтепродуктов | 102,6 | 94,4 | 87,1 | 99,8 | 125,0 | 90,6 | 98,5 | 105,9 | 100,0 | 105,9 | 100,0 | |
| Производство химической продукции | 114,3 | 100,0 | 114,9 | 99,2 | 100,3 | 100,0 | 100,0 | 100,0 | 100,0 | 100,0 | 100,0 | |
| Производство фармацевтической продукции | 100,0 | 100,0 | 100,0 | 100,0 | 100,0 | 104,7 | 98,7 | 100,0 | 100,0 | 100,0 | 100,0 | |
| Производство резиновых и пластмассовых изделий, прочих неметаллических минеральных продуктов | 91,4 | 96,2 | 94,9 | 98,1 | 102,1 | 104,4 | 104,2 | 98,5 | 98,6 | 99,7 | 100,2 | |
| Производство основных металлов и готовых металлических изделий, кроме машин и оборудования | 100,8 | 111,8 | 93,5 | 107,7 | 89,6 | 103,6 | 102,5 | 101,3 | 98,8 | 100,7 | 101,8 | |
| Производство электрического оборудования | 96,7 | 95,9 | 102,0 | 97,5 | 101,4 | 98,2 | 100,7 | 97,8 | 97,1 | 101,2 | 99,5 | |
| Производство машин и оборудования, не включенных в другие группировки | 101,1 | 101,1 | 100,0 | 100,0 | 100,0 | 100,0 | 109,3 | 100,0 | 100,0 | 100,0 | 100,0 | |
| Производство транспортных средств | 111,2 | 102,0 | 103,4 | 90,5 | 116,4 | 112,6 | 99,4 | 98,6 | 99,3 | 95,2 | 104,4 | |
| Прочие производства, ремонт и установка машин и оборудования | 101,6 | 102,3 | 97,9 | 101,0 | 100,4 | 103,2 | 94,6 | 100,0 | 100,0 | 100,1 | 100,0 | |
| Обеспечение (снабжение) электроэнергией, газом, паром и кондиционированным воздухом | 99,0 | 99,9 | 98,5 | 100,1 | 100,6 | 99,9 | 99,8 | 100,1 | 100,3 | 99,7 | 100,0 | |
| Водоснабжение, очистка, обработка отходов и получение вторичного сырья | 106,2 | 105,8 | 100,8 | 99,7 | 99,9 | 100,4 | 100,8 | 100,0 | 100,0 | 100,0 | 100,0 | |

¹ К декабрю предыдущего года.

² К последнему месяцу предыдущего квартала.

³ К предыдущему месяцу.

Таблица 3.2: Индексы цен производителей промышленной продукции

(2010=100)

| | 2016 | 2016 | | | | 2017 | | | 2017 | | |
|--|--------------|--------------|--------------|--------------|--------------|--------------|--------------|--------------|--------------|--------------|--------------|
| | | I | II | III | IV | I | II | III | июль | авг. | сент. |
| Промышленность - всего | 147,7 | 148,8 | 145,9 | 150,4 | 145,5 | 147,5 | 150,2 | 151,0 | 150,1 | 150,5 | 152,3 |
| Добыча полезных ископаемых | 185,3 | 193,8 | 179,7 | 182,2 | 185,4 | 203,4 | 223,9 | 222,4 | 225,1 | 218,2 | 224,0 |
| Добыча каменного угля и бурого угля (лигнита) | 211,5 | 209,8 | 208,3 | 211,6 | 216,1 | 216,4 | 216,1 | 216,1 | 216,1 | 216,1 | 216,1 |
| Добыча сырой нефти и природного газа | 219,3 | 241,7 | 208,0 | 210,6 | 216,8 | 272,8 | 337,6 | 309,9 | 323,7 | 288,3 | 317,7 |
| Добыча прочих полезных ископаемых | 114,4 | 116,2 | 113,9 | 113,8 | 113,8 | 113,8 | 113,8 | 113,8 | 113,8 | 113,8 | 113,8 |
| Обрабатывающие производства | 150,2 | 151,1 | 148,3 | 154,0 | 147,6 | 149,4 | 152,2 | 153,5 | 152,2 | 153,1 | 155,1 |
| Производство пищевых продуктов (включая напитки) и табачных изделий | 160,6 | 160,4 | 158,8 | 161,1 | 162,0 | 163,8 | 165,2 | 164,5 | 164,3 | 164,2 | 165,1 |
| Текстильное производство; производство одежды и обуви, кожи и прочих кожаных изделий | 141,6 | 139,9 | 139,9 | 141,4 | 145,1 | 146,2 | 148,9 | 151,9 | 150,9 | 150,9 | 154,0 |
| Производство деревянных и бумажных изделий; полиграфическая деятельность | 121,9 | 121,7 | 121,3 | 122,1 | 122,6 | 122,3 | 122,4 | 122,4 | 122,4 | 122,4 | 122,3 |
| Производство кокса и очищенных нефтепродуктов | 105,2 | 113,1 | 99,9 | 100,5 | 107,4 | 111,9 | 108,0 | 111,2 | 107,0 | 113,3 | 113,3 |
| Производство химической продукции | 404,4 | 364,7 | 418,9 | 417,3 | 416,7 | 416,8 | 416,8 | 416,8 | 416,8 | 416,8 | 416,8 |
| Производство фармацевтической продукции | 100,0 | 100,0 | 100,0 | 100,0 | 100,0 | 103,1 | 104,2 | 103,4 | 103,4 | 103,4 | 103,4 |
| Производство резиновых и пластмассовых изделий, прочих неметаллических минеральных продуктов | 113,0 | 121,1 | 112,5 | 107,0 | 111,5 | 117,2 | 119,5 | 120,3 | 120,4 | 120,1 | 120,3 |
| Производство основных металлов и готовых металлических изделий, кроме машин и оборудования | 153,5 | 153,2 | 151,3 | 161,3 | 148,0 | 148,6 | 152,8 | 154,4 | 152,8 | 153,8 | 156,5 |
| Производство электрического оборудования | 145,0 | 149,8 | 142,6 | 143,8 | 143,9 | 143,2 | 142,4 | 139,6 | 138,8 | 140,4 | 139,7 |
| Производство машин и оборудования, не включенных в другие группировки | 113,4 | 112,8 | 113,6 | 113,6 | 113,6 | 113,6 | 120,7 | 124,2 | 124,2 | 124,2 | 124,2 |
| Производство транспортных средств | 205,1 | 193,9 | 209,8 | 204,3 | 212,3 | 233,0 | 242,9 | 242,8 | 247,4 | 235,4 | 245,7 |
| Прочие производства, ремонт и установка машин и оборудования | 156,9 | 158,7 | 154,7 | 156,3 | 157,8 | 161,5 | 155,3 | 153,2 | 153,1 | 153,2 | 153,2 |
| Обеспечение (снабжение) электроэнергией, газом, паром и кондиционированным воздухом | 129,3 | 130,8 | 128,7 | 128,6 | 128,9 | 129,4 | 129,1 | 129,3 | 129,5 | 129,2 | 129,2 |
| Водоснабжение, очистка, обработка отходов и получение вторичного сырья | 119,4 | 119,0 | 119,5 | 119,5 | 119,5 | 119,8 | 120,5 | 120,8 | 120,8 | 120,8 | 120,8 |

Таблица 3.3: Индекс цен производителей промышленной продукции по территории

(в процентах)

| | <u>2016¹</u> | <u>2016²</u> | | | | <u>2017²</u> | | | <u>2017³</u> | | |
|------------------------------|-------------------------|-------------------------|-------------|--------------|-------------|-------------------------|--------------|--------------|-------------------------|--------------|--------------|
| | дек. | I | II | III | IV | I | II | III | июль | авг. | сент. |
| Кыргызская Республика | 99,7 | 104,0 | 96,3 | 103,5 | 96,2 | 102,1 | 102,1 | 100,5 | 99,1 | 100,3 | 101,2 |
| Баткенская область | 100,3 | 100,0 | 99,9 | 100,3 | 100,0 | 100,0 | 100,0 | 100,0 | 100,0 | 100,0 | 100,0 |
| Джалал-Абадская область | 92,7 | 90,1 | 99,9 | 98,7 | 104,4 | 101,3 | 104,0 | 97,9 | 97,8 | 98,7 | 101,3 |
| Иссык-Кульская область | 106,5 | 100,0 | 96,2 | 101,6 | 108,9 | 108,6 | 97,4 | 100,1 | 100,0 | 100,0 | 100,1 |
| Нарынская область | 100,0 | 100,0 | 100,0 | 100,0 | 100,0 | 100,0 | 100,0 | 100,0 | 100,0 | 100,0 | 100,0 |
| Ошская область | 97,0 | 100,0 | 98,1 | 99,0 | 99,8 | 99,9 | 100,1 | 102,2 | 100,6 | 100,0 | 101,6 |
| Таласская область | 94,5 | 102,5 | 92,0 | 97,4 | 102,9 | 104,4 | 97,7 | 99,6 | 94,6 | 102,7 | 102,6 |
| Чуйская область | 99,8 | 106,8 | 95,2 | 105,2 | 93,3 | 102,8 | 102,3 | 100,6 | 99,0 | 100,4 | 101,2 |
| г. Бишкек | 101,5 | 100,4 | 100,6 | 99,9 | 100,6 | 101,3 | 101,4 | 99,8 | 100,2 | 99,5 | 100,1 |
| г. Ош | 98,6 | 100,8 | 98,9 | 97,7 | 101,3 | 101,3 | 100,9 | 100,0 | 100,1 | 99,9 | 100,0 |

¹ К декабрю предыдущего года.

² К последнему месяцу предыдущего квартала.

³ К предыдущему месяцу.

Таблица 3.4: Индекс цен производителей промышленной продукции по территории

(2010=100)

| | 2016 | <u>2016</u> | | | | <u>2017</u> | | | <u>2017</u> | | |
|------------------------------|--------------|--------------|--------------|--------------|--------------|--------------|--------------|--------------|--------------|--------------|--------------|
| | | I | II | III | IV | I | II | III | июль | авг. | сент. |
| Кыргызская Республика | 147,7 | 148,8 | 145,9 | 150,4 | 145,5 | 147,5 | 150,2 | 151,0 | 150,1 | 150,5 | 152,3 |
| Баткенская область | 162,7 | 162,6 | 162,5 | 162,5 | 163,0 | 163,0 | 163,0 | 163,0 | 163,0 | 163,0 | 163,0 |
| Джалал-Абадская область | 137,0 | 141,2 | 134,6 | 135,6 | 136,6 | 141,4 | 145,1 | 143,2 | 143,8 | 142,0 | 143,9 |
| Иссык-Кульская область | 153,4 | 154,3 | 149,6 | 149,9 | 159,9 | 173,3 | 174,7 | 174,0 | 174,0 | 173,9 | 174,1 |
| Нарынская область | 141,4 | 141,4 | 141,4 | 141,4 | 141,4 | 141,4 | 141,4 | 141,4 | 141,4 | 141,4 | 141,4 |
| Ошская область | 116,7 | 118,9 | 116,7 | 116,0 | 115,3 | 115,4 | 115,8 | 116,9 | 116,3 | 116,3 | 118,1 |
| Таласская область | 116,7 | 122,3 | 117,9 | 112,0 | 114,6 | 119,4 | 118,5 | 113,4 | 110,4 | 113,4 | 116,3 |
| Чуйская область | 148,2 | 149,2 | 146,2 | 152,3 | 145,0 | 146,5 | 149,4 | 150,7 | 149,7 | 150,2 | 152,1 |
| г. Бишкек | 138,2 | 137,7 | 137,9 | 138,4 | 138,7 | 140,3 | 142,5 | 142,7 | 143,2 | 142,4 | 142,6 |
| г. Ош | 123,4 | 125,6 | 124,1 | 121,2 | 122,6 | 124,2 | 125,1 | 125,4 | 125,5 | 125,4 | 125,4 |

Таблица 4.1: Индексы цен производителей на реализованную сельскохозяйственную продукцию

(предыдущий год=100)

| | 2016 | 2016 | | | | 2017 | | | 2017 | | |
|--------------------------------------|-------------|-------------|-------------|--------------|--------------|--------------|--------------|--------------|--------------|--------------|--------------|
| | | I | II | III | IV | I | II | III | июль | авг. | сент. |
| Продукция сельского хозяйства | 94,1 | 86,4 | 84,8 | 100,6 | 108,6 | 110,1 | 123,8 | 106,9 | 108,2 | 106,1 | 106,4 |
| Продукция растениеводства | 90,0 | 80,2 | 72,4 | 100,1 | 119,9 | 122,4 | 153,3 | 118,5 | 127,6 | 113,9 | 113,1 |
| Зерно | 78,1 | 73,5 | 69,6 | 84,9 | 89,1 | 103,2 | 112,0 | 106,0 | 101,1 | 112,2 | 105,3 |
| Картофель | 71,9 | 44,0 | 51,4 | 96,5 | 139,2 | 198,0 | 320,1 | 166,6 | 180,3 | 165,8 | 151,5 |
| Овощи | 102,4 | 94,9 | 68,3 | 119,5 | 163,1 | 131,1 | 171,6 | 110,5 | 142,1 | 89,1 | 97,3 |
| Хлопок-сырец | 116,2 | 120,5 | 120,5 | 116,5 | 108,2 | 102,0 | 102,1 | 103,7 | 102,1 | 102,1 | 106,8 |
| Табак | 106,3 | 106,3 | 106,6 | 106,6 | 105,7 | 99,9 | 100,0 | 167,6 | 100,0 | 100,0 | 302,9 |
| Плоды и ягоды | 96,7 | 101,0 | 79,2 | 89,6 | 128,8 | 102,7 | 125,1 | 125,2 | 117,4 | 137,0 | 122,1 |
| Виноград | 68,3 | 50,7 | 52,9 | 93,1 | 118,7 | 122,6 | 121,3 | 93,2 | 106,9 | 85,9 | 85,2 |
| Бахчевые | 101,3 | 163,0 | 133,7 | 86,6 | 51,7 | 51,6 | 99,2 | 105,2 | 75,4 | 119,0 | 143,8 |
| Продукция животноводства | 98,0 | 92,4 | 98,8 | 101,1 | 100,4 | 99,8 | 99,3 | 97,1 | 90,8 | 99,6 | 101,0 |
| Скот и птица на убой (в живом весе) | 97,6 | 94,2 | 98,6 | 98,8 | 98,6 | 97,4 | 95,7 | 92,2 | 85,1 | 94,9 | 96,7 |
| Молоко сырое | 99,9 | 88,5 | 100,5 | 109,1 | 105,8 | 105,2 | 109,0 | 110,4 | 106,6 | 111,1 | 113,3 |
| Яйца | 91,1 | 93,1 | 88,9 | 91,4 | 91,1 | 100,0 | 99,3 | 102,8 | 95,0 | 119,6 | 97,2 |
| Шерсть | 97,9 | 92,2 | 100,0 | 100,0 | 100,0 | 100,0 | 100,0 | 100,0 | 100,0 | 100,0 | 100,0 |

Таблица 5.1: Индексы тарифов на перевозки грузов основными видами транспорта

(в процентах)

| | <u>2016¹</u> | <u>2016²</u> | | | | <u>2017²</u> | | | <u>2017³</u> | | |
|---|-------------------------|-------------------------|-------------|--------------|--------------|-------------------------|-------------|--------------|-------------------------|--------------|-------------|
| | дек. | I | II | III | IV | I | II | III | июль | авг. | сент. |
| Все виды сообщения | 96,5 | 102,5 | 90,6 | 103,5 | 100,4 | 110,1 | 95,7 | 101,6 | 102,2 | 100,0 | 99,5 |
| Железнодорожный транспорт | 96,4 | 102,8 | 90,0 | 103,8 | 100,4 | 111,1 | 95,3 | 101,8 | 102,4 | 100,0 | 99,4 |
| международное сообщение | 96,4 | 102,8 | 89,9 | 103,9 | 100,4 | 99,1 | 95,3 | 101,8 | 102,4 | 100,0 | 99,4 |
| внутридорожное (местное) сообщение | 100,0 | 100,0 | 100,0 | 100,0 | 100,0 | 1125,7 | 95,5 | 101,7 | 102,2 | 100,0 | 99,4 |
| Автомобильный транспорт | 96,4 | 100,0 | 96,4 | 99,8 | 100,2 | 100,1 | 99,9 | 100,0 | 100,0 | 100,0 | 100,0 |
| международное сообщение | 101,8 | 105,6 | 96,3 | 95,2 | 105,2 | 98,6 | 98,1 | 99,0 | 99,9 | 99,1 | 100,0 |
| междугороднее сообщение | 100,0 | 100,0 | 100,0 | 100,0 | 100,0 | 100,0 | 100,0 | 100,0 | 100,0 | 100,0 | 100,0 |
| пригородное и внутригородское сообщение | 78,3 | 98,9 | 79,3 | 99,9 | 99,9 | 101,3 | 99,8 | 100,3 | 100,3 | 100,0 | 100,0 |
| Воздушный транспорт | 100,7 | 100,7 | 100,0 | 100,0 | 100,0 | 100,0 | 100,0 | 100,0 | 100,0 | 100,0 | 100,0 |
| международное сообщение | 100,7 | 100,7 | 100,0 | 100,0 | 100,0 | 100,0 | 100,0 | 100,0 | 100,0 | 100,0 | 100,0 |
| внутреннее (местное) сообщение | 101,8 | 100,0 | 100,0 | 100,0 | 101,8 | 100,0 | 100,0 | 100,0 | 100,0 | 100,0 | 100,0 |
| Внутренний водный транспорт | 100,0 | 100,0 | 100,0 | 100,0 | 100,0 | 100,0 | 100,0 | 100,0 | 100,0 | 100,0 | 100,0 |

¹ К декабрю предыдущего года.

² К последнему месяцу предыдущего квартала.

³ К предыдущему месяцу.

Таблица 5.2: Индексы тарифов на перевозки грузов основными видами транспорта

(2010=100)

| | <u>2016</u> | <u>2016</u> | | | | <u>2017</u> | | | <u>2017</u> | | |
|---|--------------|--------------|--------------|--------------|--------------|--------------|--------------|--------------|--------------|--------------|--------------|
| | | I | II | III | IV | I | II | III | июль | авг. | сент. |
| Все виды сообщения | 209,5 | 221,8 | 208,6 | 202,7 | 204,9 | 213,6 | 217,8 | 221,7 | 222,1 | 222,1 | 220,9 |
| Железнодорожный транспорт | 220,9 | 234,7 | 219,7 | 213,3 | 215,9 | 226,0 | 230,8 | 235,3 | 235,8 | 235,8 | 234,4 |
| международное сообщение | 221,6 | 238,0 | 213,8 | 216,0 | 218,7 | 220,1 | 208,4 | 212,5 | 212,9 | 212,9 | 211,7 |
| внутридорожное (местное) сообщение | 145,8 | 79,2 | 345,8 | 79,2 | 79,2 | 349,0 | 852,2 | 868,7 | 870,3 | 870,3 | 865,4 |
| Автомобильный транспорт | 155,5 | 158,9 | 156,9 | 153,1 | 153,1 | 153,4 | 153,3 | 153,3 | 153,3 | 153,3 | 153,3 |
| международное сообщение | 167,7 | 169,2 | 170,2 | 164,6 | 166,8 | 167,4 | 163,2 | 162,3 | 163,3 | 161,8 | 161,8 |
| междугороднее сообщение | 146,4 | 146,4 | 146,4 | 146,4 | 146,4 | 146,4 | 146,4 | 146,4 | 146,4 | 146,4 | 146,4 |
| пригородное и внутригородское сообщение | 223,9 | 255,5 | 236,8 | 201,8 | 201,6 | 204,3 | 204,2 | 204,5 | 204,5 | 204,5 | 204,5 |
| Воздушный транспорт | 116,6 | 116,4 | 116,6 | 116,6 | 116,6 | 116,6 | 116,6 | 116,6 | 116,6 | 116,6 | 116,6 |
| международное сообщение | 118,6 | 118,4 | 118,7 | 118,7 | 118,7 | 118,7 | 118,7 | 118,7 | 118,7 | 118,7 | 118,7 |
| внутреннее (местное) сообщение | 100,1 | 100,0 | 100,0 | 100,0 | 100,6 | 101,8 | 101,8 | 101,8 | 101,8 | 101,8 | 101,8 |
| Внутренний водный транспорт | 117,1 | 117,1 | 117,1 | 117,1 | 117,1 | 117,1 | 117,1 | 117,1 | 117,1 | 117,1 | 117,1 |

Таблица 6.1: Индексы тарифов на услуги связи, оказываемые предприятиям, учреждениям и организациям
(в процентах)

| | <u>2016¹</u> | <u>2016²</u> | | | | <u>2017²</u> | | | <u>2017³</u> | | |
|------------------------------|-------------------------|-------------------------|--------------|-------------|--------------|-------------------------|--------------|--------------|-------------------------|--------------|--------------|
| | дек. | I | II | III | IV | I | II | III | июль | авг. | сент. |
| Всего | 105,0 | 98,9 | 103,5 | 99,8 | 102,7 | 100,3 | 100,0 | 100,0 | 100,0 | 100,0 | 100,0 |
| Почтовые и курьерские услуги | 136,6 | 136,6 | 100,0 | 100,0 | 100,0 | 100,0 | 100,0 | 100,0 | 100,0 | 100,0 | 100,0 |
| Электросвязь | 103,8 | 97,5 | 103,7 | 99,8 | 102,9 | 100,3 | 100,0 | 100,0 | 100,0 | 100,0 | 100,0 |

¹ К декабрю предыдущего года.

² К последнему месяцу предыдущего квартала.

³ К предыдущему месяцу.

Таблица 6.2: Индексы тарифов на услуги связи, оказываемые предприятиям, учреждениям и организациям
(2010=100)

| | 2016 | <u>2016</u> | | | | <u>2017</u> | | | <u>2017</u> | | |
|------------------------------|--------------|--------------|--------------|--------------|--------------|--------------|--------------|--------------|--------------|--------------|--------------|
| | | I | II | III | IV | I | II | III | июль | авг. | сент. |
| Всего | 112,9 | 111,4 | 110,7 | 114,4 | 115,2 | 117,3 | 117,6 | 117,6 | 117,6 | 117,6 | 117,6 |
| Почтовые и курьерские услуги | 140,4 | 130,8 | 143,6 | 143,6 | 143,6 | 143,6 | 143,6 | 143,6 | 143,6 | 143,6 | 143,6 |
| Электросвязь | 111,8 | 110,6 | 109,4 | 113,3 | 114,1 | 116,3 | 116,5 | 116,5 | 116,5 | 116,5 | 116,5 |

Таблица 7.1: Средние цены на отдельные потребительские товары в странах СНГ в сентябре 2017г.

(в национальной валюте ¹ за килограмм, штуку)

| | Беларусь | Казахстан | Кыргызстан | Россия ² |
|---|-------------------|---------------------|------------|---------------------|
| Рис | 2,13 | 256,00 | 75,44 | 62,95 |
| Мука пшеничная высшего сорта | 1,02 ³ | 151,00 | 38,48 | 32,54 ³ |
| Мука пшеничная первого сорта | - | 121,00 | 29,06 | - |
| Хлеб из пшеничной муки высшего сорта | 2,30 | 222,00 | - | 68,66 |
| Хлеб из пшеничной муки 1 сорта | 1,55 | 125,00 | 44,41 | 45,22 |
| Макаронные изделия | 1,88 | 288,00 ³ | 81,65 | 67,79 |
| Говядина | 7,55 | 1 417,00 | 316,58 | 318,43 |
| Баранина | - | 1 358,00 | 300,19 | 344,24 |
| Молоко пастеризованное, стерилизованное 2,5-3,5% жирности, 1 литр | 1,23 | 209,00 | 61,22 | 52,51 |
| Яйца, 1 десяток | 1,78 | 212,00 | 67,43 | 48,04 |
| Масло сливочное | 13,41 | 1 852,00 | 333,15 | 520,83 |
| Масло подсолнечное | 2,87 ³ | 401,00 | 96,42 | 101,32 |
| Яблоки | 2,10 | 368,00 | 67,86 | 96,34 |
| Капуста | 0,44 | 71,00 | 16,13 | 16,93 |
| Лук репчатый | 0,79 | 102,00 | 27,04 | 23,03 |
| Картофель | 0,53 | 99,00 | 24,40 | 21,12 |
| Костюм-двойка мужской | 205,15 | 37 777,00 | 5 845,68 | 8 640,43 |
| Брюки мужские | 56,58 | 11 231,00 | 1 646,36 | 2 342,10 |
| Носки мужские из хлопчатобумажной пряжи, за пару | 1,97 | 450,00 | 90,90 | 79,21 |
| Колготки женские из эластика, за пару | 4,32 | 989,00 | 159,12 | 171,11 |
| Куртка для мальчика (демисезонная) | 71,48 | 12 529,00 | 0,00 | 3 597,51 |
| Платье для девочки из полушерстяной ткани | - | 6 934,00 | 846,14 | 1 590,88 |
| Колготки детские из хлопчатобумажной пряжи, за пару | 4,77 | 1 139,00 | 175,31 | 197,89 |
| Полуботинки мужские (кожаные), за пару | 84,95 | - | 0,00 | 3 896,91 |
| Телевизор цветного изображения | 760,85 | 159 835,00 | 19 678,59 | 22 642,21 |
| Холодильник | 783,31 | 136 446,00 | 27 622,57 | 28 196,72 |
| Бензин автомобильной марки А-80, 1 литр | 1,21 | 89,00 | 34,45 | 34,58 |

¹ Национальная валюта Казахстана - тенге, России - российский рубль, Беларусь - рубль.

² Цены на конец месяца.

³ В России - цена на муку пшеничную; в Казахстане - вермишель; в Беларуси - масло растительное и муку пшеничную.

0,00 - Временное отсутствие товара на потребительском рынке.

Таблица 7.2: Средние цены на отдельные потребительские товары в странах СНГ в сентябре 2017г.

(в долларах США ¹ за килограмм, штуку)

| | Беларусь | Казахстан | Кыргызстан | Россия ² |
|---|-------------------|-------------------|------------|---------------------|
| Рис | 1,10 | 0,75 | 1,10 | 1,08 |
| Мука пшеничная высшего сорта | 0,53 ³ | 0,44 | 0,56 | 0,56 ³ |
| Мука пшеничная первого сорта | - | 0,35 | 0,42 | - |
| Хлеб из пшеничной муки высшего сорта | 1,19 | 0,65 | - | 1,18 |
| Хлеб из пшеничной муки 1 сорта | 0,80 | 0,37 | 0,65 | 0,78 |
| Макаронные изделия | 0,97 | 0,84 ³ | 1,19 | 1,17 |
| Говядина | 3,90 | 4,15 | 4,62 | 5,49 |
| Баранина | - | 3,98 | 4,38 | 5,93 |
| Молоко пастеризованное, стерилизованное 2,5-3,5% жирности, 1 литр | 0,64 | 0,61 | 0,89 | 0,91 |
| Яйца, 1 десяток | 0,92 | 0,62 | 0,98 | 0,83 |
| Масло сливочное | 6,92 | 5,43 | 4,86 | 8,98 |
| Масло подсолнечное | 1,48 ³ | 1,18 | 1,41 | 1,75 |
| Яблоки | 1,08 | 1,08 | 0,99 | 1,66 |
| Капуста | 0,23 | 0,21 | 0,24 | 0,29 |
| Лук репчатый | 0,41 | 0,30 | 0,39 | 0,40 |
| Картофель | 0,27 | 0,29 | 0,36 | 0,36 |
| Костюм-двойка мужской | 105,91 | 110,72 | 85,27 | 148,92 |
| Брюки мужские | 29,21 | 32,92 | 24,01 | 40,37 |
| Носки мужские из хлопчатобумажной пряжи, за пару | 1,02 | 1,32 | 1,33 | 1,37 |
| Колготки женские из эластика, за пару | 2,23 | 2,90 | 2,32 | 2,95 |
| Куртка для мальчика (демисезонная) | 36,90 | 36,72 | 0,00 | 62,00 |
| Платье для девочки из полшерстяной ткани | - | 20,32 | 12,34 | 27,42 |
| Колготки детские из хлопчатобумажной пряжи, за пару | 2,46 | 3,34 | 2,56 | 3,41 |
| Полуботинки мужские (кожаные), за пару | 43,86 | - | 0,00 | 67,16 |
| Телевизор цветного изображения | 392,80 | 468,46 | 287,03 | 390,25 |
| Холодильник | 404,39 | 399,91 | 402,91 | 485,98 |
| Бензин автомобильной марки А-80, 1 литр | 0,62 | 0,26 | 0,50 | 0,60 |

¹ По курсу Национальных банков государств.

² Цены на конец месяца.

³ В России - цена на муку пшеничную; в Казахстане - вермишель; в Беларуси - масло растительное и муку пшеничную. 0,00 - Временное отсутствие товара на потребительском рынке.

Краткие методологические пояснения

В настоящее время система индексов цен, рассчитываемых органами государственной статистики, включает индексы цен и тарифов на товары и услуги на потребительском рынке, цен производителей промышленной продукции, тарифов на перевозки грузов и услуги связи, оказываемые юридическим лицам.

Помимо регистрации цен и расчета индексов цен по конкретным товарам-представителям рассчитываются средние цены по группам товаров (услуг) и изменения средних цен. При этом сбор ценовой информации строится на базе выборочного метода, основанного на предварительном отборе базовых предприятий и товаров (услуг)-представителей.

Индекс потребительских цен и тарифов на товары и услуги (ИПЦ) - характеризует изменение во времени общего уровня цен на товары и услуги, приобретаемые населением для непроизводственного потребления. Он измеряет отношение стоимости фиксированного набора товаров и услуг в ценах текущего периода к его стоимости в ценах предыдущего (базисного) периода.

Индекс потребительских цен (ИПЦ) является одним из важнейших показателей, характеризующих инфляционные процессы, и используется в целях осуществления государственной финансовой, денежно-кредитной политики, экономического анализа и экономического прогноза.

Порядок построения индекса потребительских цен соответствует международным стандартам с учетом особенностей развития экономики республики.

Потребительский набор, на основании которого рассчитывается ИПЦ, представляет собой единую для всех регионов Кыргызской Республики выборку товаров и услуг, наиболее часто потребляемых населением. Он включает в себя 371 наименование товаров и услуг. Регистрации подлежат фактические розничные цены (тарифы) товаров (услуг), имеющих в свободной реализации на потребительском рынке. Наблюдение за уровнем и динамикой потребительских цен (тарифов) по конкретным видам товаров (услуг)-представителей с января 2017г. проводится в 18 населенных пунктах. Выбор базовых предприятий торговли и сферы услуг осуществляется на местах.

При расчете ИПЦ для агрегирования используется система весов, рассчитанная на основе данных выборочных обследований домашних хозяйств о структуре потребительских расходов населения.

Индекс цен производителей промышленной продукции рассчитывается на основе зарегистрированных цен по товарам-представителям, набор которых включает 446 котировок на 225 опорных предприятиях промышленности. Он формируется на базе цен предприятий-производителей и характеризует их среднее изменение на выпускаемую ими промышленную продукцию.

Регистрации подлежат фактически сложившиеся цены на продукцию при реализации ее на внутреннем рынке с учетом всех категорий потребителей. В качестве товаров-представителей принимаются конкретные изделия или однородные группы продукции, близкие по основным качественным параметрам, используемому сырью, материалам и технологическим процессам при их производстве.

Построение индексов цен производителей промышленной продукции предусматривает систему взвешивания на основе данных об объеме промышленности в стоимостном выражении за предыдущий год.

Индекс цен производителей на реализованную сельскохозяйственную продукцию рассчитывается на основе фактических цен реализации сельскохозяйственной продукции по всем каналам сбыта, всеми категориями хозяйств, независимо от форм собственности. Задачей этого расчета является измерение динамики цен реализации продукции сельского хозяйства.

Цены отслеживаются по 56 видам сельскохозяйственной продукции реализованной государственными, коллективными, крестьянскими (фермерскими) хозяйствами и личными подсобными хозяйствами населения.

Построение индекса цен производителей на реализованную сельскохозяйственную продукцию предусматривает систему взвешивания на основе данных об объеме реализованной сельскохозяйственной продукции в стоимостном выражении за предыдущий год.

Индекс тарифов на услуги грузовых перевозок основными видами транспорта предназначен для оценки темпов изменения транспортных тарифов на перевозку грузов различными видами транспорта. Он используется для характеристики ценового (тарифного) фактора в изменении доходов транспортных организаций от перевозки грузов различными видами транспорта. Индекс тарифов на грузовые перевозки рассчитывается как агрегированный из индексов тарифов на перевозку грузов железнодорожным, автомобильным, воздушным, внутренним водным транспортом. Расчет индекса тарифов на грузовые перевозки производится в целом по республике.

В качестве базисных весов по наблюдаемым видам сообщения и видам транспорта используются данные о доходах этих видов сообщения за предыдущий год.

Индекс тарифов на услуги связи предназначен для оценки изменения тарифов на услуги связи по видам. Он измеряет изменение тарифов на фиксированный набор услуг – представителей, оказываемых предприятиями связи по различным видам сообщения в определенный период времени. Индекс тарифов на услуги связи рассчитывается как агрегированный из индексов тарифов на услуги почтовой и электрической связи.

В качестве базисных весов используются данные о доходах предприятий связи за предыдущий год. Система взвешивания включает определение веса отдельного вида связи в общей совокупности доходов.

**КЫРГЫЗ РЕСПУБЛИКАСЫНДАГЫ
БААЛАР
2017-Ж. I-III КВАРТАЛ
ЦЕНЫ
В КЫРГЫЗСКОЙ РЕСПУБЛИКЕ
I-III КВАРТАЛЫ 2017**

Кварталдык чыгарылыш
Квартальная публикация

Жооптуу чыгаруучу:
Ответственные за выпуск:
М. А. Абдукадирова

Кыргызчага которгон:
Перевод на кыргызский:
М.Т. Эсеналиева

Тел.: (+996312) 625825

2017-ж. ноябрь айында басып чыгарууга кол коюлду
Подписано в печать: ноябрь 2017г.
Формат А4 60х84 1/8
Офсеттик басуу
Печать офсетная
Тираж 12 нуска
Тираж 12 экз.

Көлөм 12 б.б.
Объем 12 п.л.
Заказ №

Кыргыз Республикасынын Улуттук статистика комитетинин
Башкы эсептөө борборунун
Полиграфиялык иштер бөлүмү

*Отдел полиграфических работ
ГВЦ Нацстаткома
Кыргызской Республики*

**Статистикалык маалыматтарды колдонуучулардын талабын
аныктоо боюнча**

АНКЕТА

Урматтуу статистикалык маалыматтарды колдонуучу,

Кыргыз Республикасынын Улуттук статистика комитети сунушталган статистикалык маалыматтардын сапатын жогорулатуу максатында жана бардык категориядагы колдонуучулардын талабын канаттандыруу үчүн Сиздерге биздин суроолорго жооп берүүнүздөрдү сунуштайт:

Сизди бул чыгарылыш канаттандырабы?

Бул чыгарылыштан кандай көрсөткүчтү көргүңүз келди эле?

Эгерде Сиз биздин иштеги кемчиликтерди кабарлап же биздин статистика тармагындагы ишмердигибиздин жакшырышына жана алгалашына карата өзүнүздөрдүн эскертүүнүздөрдү жана сунушунуздарды билдирип турсаңыздар биз чоң ыраазычылык билдиребиз. Сиздин оюңуз биз үчүн өтө маанилүү жана сөссүз түрдө каралып чыгат.

Каалоолоруңузду жана кеңештериңизди төмөнкү дарекке билдирсеңиз болот:

marketing@stat.kg, же Улутстаткомдун веб-сайтына www.stat.kg.
(«кайрадан байланыш» рубрикасы)

Кызматташтыгыңыз үчүн алдын-ала рахмат!

АНКЕТА

по определению потребностей пользователей в статистической информации

Уважаемый пользователь статистической информации,

Национальный статистический комитет Кыргызской Республики в целях улучшения качества предоставляемой статистической информации и максимального удовлетворения потребностей всех категорий пользователей предлагает Вам ответить на наши вопросы:

Удовлетворяет ли Вас данная публикация ?

Какие показатели хотели бы видеть в настоящей публикации ?

Мы будем очень признательны и благодарны, если Вы сообщите нам о недостатках в нашей работе или выскажите свои замечания и предложения по улучшению или оптимизации нашей деятельности в области статистики. Ваше мнение крайне важно для нас и будет обязательно рассмотрено.

Свои пожелания и рекомендации просим сообщить по

marketing@stat.kg, или на Веб-сайте Нацстаткома www.stat.kg. (рубрика «обратная связь»)

Заранее благодарим вас за сотрудничество!