

**Национальный статистический комитет
Кыргызской Республики**

**Цены
в Кыргызской Республике**

2013-2017

Годовая публикация

Бишкек 2018

УДК 339.3
ББК 65.9(2)421
И 60

И 60 Цены в Кыргызской Республике 2013-2017: статистический сборник - Бишкек:
Национальный статистический комитет Кыргызской Республики, 2018г. - 265 страниц.
CSBN 978-9967-26-603-2

Редакционно-издательский Совет:

Председатель - А. Султанов
Члены: - А. Оросбаев,
- Л. Текеева,
- Ч. Турдубаева,
- Э. Исенкулова,
- В. Бирюкова.

Публикация содержит данные об уровне и индексах цен и тарифов на потребительские товары и услуги, продукцию производителей в 2017г. в сравнении с рядом предшествующих лет, а также краткие методологические пояснения и перечень публикаций, издаваемых Нацстаткомом Кыргызской Республики в 2018г. Выпускается 1 раз в год.

Имеется также электронная версия данной публикации.

Последний день обновления данных настоящей публикации: 16 мая 2018г.

Условные обозначения:

- явление отсутствует;
... данных не имеется;
0,0 значение показателя меньше единицы измерения.

Незначительные расхождения итога от суммы слагаемых объясняются округлением данных.

И 3403010000-12
CSBN 978-9967-26-603-2

УДК 339.3
ББК 65.9(2)421
©Национальный статистический комитет
Кыргызской Республики, 2018
интернет: www.stat.kg
e-mail: nsc_mail@stat.kg

Другие основные публикации Национального статистического комитета

«Социально-экономическое положение Кыргызской Республики»

Содержит анализ положения экономики и социальной сферы страны на основе ежемесячных оперативных данных, включая реальный, государственный, внешний и социальный секторы. Тираж 33 экз.

«Кыргызстан в цифрах»

Представлены основные показатели, характеризующие социально-экономическое положение страны в 2016г. в сравнении с предыдущими годами на основе оперативных данных. Содержит информацию о населении, его занятости и уровне жизни, а также о состоянии отдельных отраслей экономики. Тираж 80 экз.

«Статистический ежегодник Кыргызской Республики 2012-2016»

Содержит подробную информацию, основанную на уточненных данных, как в целом по республике, так и по ее регионам. Представлены данные о населении, его занятости и уровне благосостояния. Помещена информация о системе национальных счетов, хозяйствующих субъектах республики, малом и среднем предпринимательстве, инвестициях. Освещено положение в отдельных отраслях экономики. Внешнеэкономическая деятельность представлена данными о платежном балансе республики, объемах внешней торговли, экспорта и импорта. Тираж 80 экз.

«Социальные тенденции Кыргызской Республики»

Аналитическое издание, наиболее полно отражающее явления и процессы, происходящие в социальной сфере республики за ряд лет. В издание включено более 70 графиков и около 100 таблиц, дополненных пояснительным текстом к ним. Тираж 50 экз.

«Национальные счета Кыргызской Республики 2012-2016»

Излагаются принципы построения и взаимосвязь показателей системы национальных счетов, основные структуры и их отдельные компоненты, приведена система счетов, содержащая обобщенные данные о производстве, образовании, распределении и использовании валового внутреннего продукта республики. Тираж 50 экз.

«Демографический ежегодник Кыргызской Республики» 2012-2016»

Содержит данные об административно-территориальном устройстве, изменении численности, половозрастном и национальном составе населения, его размещении по территории Кыргызской Республики, о рождаемости и смертности, брачности и разводимости, миграции и т.д. Тираж 100 экз.

«Промышленность Кыргызской Республики 2012-2016»

Представлены основные показатели, характеризующие развитие промышленности в целом по республике в 2016г. в сравнении с рядом предшествующих лет. Приведены данные о производстве отдельных видов продукции и территории. Тираж 72 экз.

«Сельское хозяйство Кыргызской Республики 2012-2016»

Содержит анализ тенденций, сложившихся в сельском хозяйстве за указанный период. Приведены данные о производстве и реализации сельскохозяйственной продукции по республике и территории. Тираж 70 экз.

«Инвестиции в Кыргызской Республике 2012-2016»

Представлены статистические данные по инвестиционной и строительной деятельности в республике за 2016г. в сравнении предыдущими годами. Тираж 75 экз.

«Потребительский рынок Кыргызской Республики 2012-2016»

Представлены статистические данные о состоянии внутренней торговли в республике и ее регионах, а также методологические пояснения к ним. Тираж 50 экз.

«Информационно-коммуникационные технологии Кыргызской Республики 2012-2016»

Содержит анализ использования информационно-коммуникационных технологий юридическими лицами как в целом в республике, так и по ее регионам. В приложениях приведены подробные данные о состоянии ИКТ по формам собственности и видам экономической деятельности. Тираж 50 экз.

«Финансы предприятий Кыргызской Республики 2012-2016»

Содержит краткий анализ финансовых показателей предприятий реального и финансового секторов экономики. В приложениях приведены подробные данные и методологические пояснения к ним. Тираж 85 экз.

«Внешняя торговля Кыргызской Республики 2012-2016»

Представлены статистические данные о внешней торговле товарами, торговле услугами, индексах цен импорта и экспорта, а также курсы валют. В приложениях приведены подробные статистические данные и методологические пояснения к ним. Тираж 75 экз.

«Уровень жизни населения Кыргызской Республики 2012-2016»

Содержит анализ показателей бедности, доходов и расходов населения, энергетической ценности питания, отслеживаемых Нацстаткомом в соответствии с ежегодно проводимыми обследованиями домохозяйств. Представлены данные о социальном обеспечении населения. В приложениях приведены подробные статистические данные, методологические пояснения к ним. Тираж 120 экз.

«Занятость и безработица»

Подготовлен по итогам интегрированного выборочного обследования домашних хозяйств и рабочей силы в 2016г. Содержит данные об экономически активном, занятом и безработном населении с их распределением по территории, полу, уровню образования, виду экономической деятельности, занятиям и др. Тираж 60 экз.

«Малое и среднее предпринимательство в Кыргызской Республике 2012-2016»

Представлены статистические данные по основным экономическим показателям деятельности малых и средних предприятий, крестьянских (фермерских) хозяйств и индивидуальных предпринимателей. Тираж 85 экз.

«Деятельность предприятий с иностранными инвестициями в Кыргызской Республике 2012-2016»

Представлен краткий анализ и статистические данные по основным экономическим показателям деятельности предприятий с иностранными инвестициями в 2016г. в сравнении с предыдущими годами. Тираж 70 экз.

«Женщины и мужчины Кыргызской Республики»

В гендерном аспекте представлены данные о численности и структуре населения, продолжительности жизни, заболеваемости, образовании, занятости по видам экономической деятельности, представительстве в органах управления. Тираж 100 экз.

«Туризм в Кыргызстане 2012-2016»

Представлены данные о занятости в сфере туризма, потоках туристов, услугах отдыха и сети учреждений туризма в республике. Тираж 70 экз.

«Окружающая среда в Кыргызской Республике 2012-2016»

Содержит информацию, характеризующую состояние природных ресурсов и окружающей среды, показатели экологического воздействия на нее, а также мероприятия по ее защите. Тираж 70 экз.

Содержание

Предисловие		140
Об изменении цен на товары и услуги в Кыргызской Республике		141
I. Уровень и динамика цен на потребительском рынке		
Таблица 1.1	Индексы потребительских цен на товары и услуги 2012=100	146
Таблица 1.2	Индексы потребительских цен на отдельные виды продовольственных товаров, алкогольных напитков и табачных изделий 2012=100	147
Таблица 1.3	Индексы потребительских цен на отдельные виды непродовольственных товаров 2012=100	148
Таблица 1.4	Индексы потребительских цен и тарифов на отдельные виды услуг 2012=100	149
Таблица 1.5	Индексы потребительских цен на товары и услуги по Баткенской области 2012=100	150
Таблица 1.6	Индексы потребительских цен на товары и услуги по Джалал-Абадской области 2012=100	151
Таблица 1.7	Индексы потребительских цен на товары и услуги по Иссык-Кульской области 2012=100	152
Таблица 1.8	Индексы потребительских цен на товары и услуги по Нарынской области 2012=100	153
Таблица 1.9	Индексы потребительских цен на товары и услуги по Ошской области 2012=100	154
Таблица 1.10	Индексы потребительских цен на товары и услуги по Таласской области 2012=100	155
Таблица 1.11	Индексы потребительских цен на товары и услуги по Чуйской области 2012=100	156
Таблица 1.12	Индексы потребительских цен на товары и услуги по г.Бишкек 2012=100	157
Таблица 1.13	Индексы потребительских цен на товары и услуги по г.Ош 2012=100	158
Таблица 2.1	Индексы потребительских цен на товары и услуги к декабрю предыдущего года	159
Таблица 2.2	Индексы потребительских цен на отдельные виды продовольственных товаров, алкогольных напитков и табачных изделий к декабрю предыдущего года	160
Таблица 2.3	Индексы потребительских цен на отдельные виды непродовольственных товаров к декабрю предыдущего года	161
Таблица 2.4	Индексы потребительских цен и тарифов на отдельные виды услуг к декабрю предыдущего года	162
Таблица 2.5	Индексы потребительских цен на товары и услуги по Баткенской области к декабрю предыдущего года	163
Таблица 2.6	Индексы потребительских цен на товары и услуги по Джалал-Абадской области к декабрю предыдущего года	164

Таблица 2.7	Индексы потребительских цен на товары и услуги по Иссык-Кульской области к декабрю предыдущего года	165
Таблица 2.8	Индексы потребительских цен на товары и услуги по Нарынской области к декабрю предыдущего года	166
Таблица 2.9	Индексы потребительских цен на товары и услуги по Ошской области к декабрю предыдущего года	167
Таблица 2.10	Индексы потребительских цен на товары и услуги по Таласской области к декабрю предыдущего года	168
Таблица 2.11	Индексы потребительских цен на товары и услуги по Чуйской области к декабрю предыдущего года	169
Таблица 2.12	Индексы потребительских цен на товары и услуги по г.Бишкек к декабрю предыдущего года	170
Таблица 2.13	Индексы потребительских цен на товары и услуги по г.Ош к декабрю предыдущего года	171
Таблица 3.1	Индексы потребительских цен на товары и услуги к предыдущему году	172
Таблица 3.2	Индексы потребительских цен на отдельные виды продовольственных товаров, алкогольных напитков и табачных изделий к предыдущему году	173
Таблица 3.3	Индексы потребительских цен на отдельные виды непродовольственных товаров к предыдущему году	174
Таблица 3.4	Индексы потребительских цен и тарифов на отдельные виды услуг к предыдущему году	175
Таблица 3.5	Индексы потребительских цен на товары и услуги по Баткенской области к предыдущему году	176
Таблица 3.6	Индексы потребительских цен на товары и услуги по Джалал-Абадской области к предыдущему году	177
Таблица 3.7	Индексы потребительских цен на товары и услуги по Иссык-Кульской области к предыдущему году	178
Таблица 3.8	Индексы потребительских цен на товары и услуги по Нарынской области к предыдущему году	179
Таблица 3.9	Индексы потребительских цен на товары и услуги по Ошской области к предыдущему году	180
Таблица 3.10	Индексы потребительских цен на товары и услуги по Таласской области к предыдущему году	181
Таблица 3.11	Индексы потребительских цен на товары и услуги по Чуйской области к предыдущему году	182
Таблица 3.12	Индексы потребительских цен на товары и услуги по г.Бишкек к предыдущему году	183
Таблица 3.13	Индексы потребительских цен на товары и услуги по г.Ош к предыдущему году	184
График 3.14	Индекс потребительских цен на товары и услуги	185
Таблица 4.1	Индексы потребительских цен на товары и услуги в 2017г. по кварталам к предыдущему кварталу	186
Таблица 4.2	Индексы потребительских цен на товары и услуги в 2017г. по кварталам к соответствующему кварталу предыдущего года	187
Таблица 4.3	Индексы потребительских цен на товары и услуги в 2017г. по кварталам	188
Таблица 4.4	Индексы потребительских цен на товары и услуги по Баткенской области в 2017г. по кварталам	189

Таблица 4.5	Индексы потребительских цен на товары и услуги по Джалал-Абадской области в 2017г. по кварталам	192
Таблица 4.6	Индексы потребительских цен на товары и услуги по Иссык-Кульской области в 2017г. по кварталам	195
Таблица 4.7	Индексы потребительских цен на товары и услуги по Нарынской области в 2017г. по кварталам	198
Таблица 4.8	Индексы потребительских цен на товары и услуги по Ошской области в 2017г. по кварталам	201
Таблица 4.9	Индексы потребительских цен на товары и услуги по Таласской области в 2017г. по кварталам	204
Таблица 4.10	Индексы потребительских цен на товары и услуги по Чуйской области в 2017г. по кварталам	207
Таблица 4.11	Индексы потребительских цен на товары и услуги по г.Бишкек в 2017г. по кварталам	210
Таблица 4.12	Индексы потребительских цен на товары и услуги по г.Ош в 2017г. по кварталам	213
Таблица 5.1	Индексы потребительских цен на товары и услуги в 2017г. по месяцам	216
Таблица 5.2	Индексы потребительских цен на отдельные виды продовольственных товаров, алкогольных напитков и табачных изделий в 2017г. по месяцам к предыдущему месяцу	218
Таблица 5.3	Индексы потребительских цен на отдельные виды непродовольственных товаров в 2017г. по месяцам к предыдущему месяцу	220
Таблица 5.4	Индексы потребительских цен и тарифов на отдельные виды услуг в 2017г. по месяцам к предыдущему месяцу	222
Таблица 5.5	Индексы потребительских цен на товары и услуги по Баткенской области в 2017г. по месяцам к предыдущему месяцу	224
Таблица 5.6	Индексы потребительских цен на товары и услуги по Джалал-Абадской области в 2017г. по месяцам к предыдущему месяцу	226
Таблица 5.7	Индексы потребительских цен на товары и услуги по Иссык-Кульской области в 2017г. по месяцам к предыдущему месяцу	228
Таблица 5.8	Индексы потребительских цен на товары и услуги по Нарынской области в 2017г. по месяцам к предыдущему месяцу	230
Таблица 5.9	Индексы потребительских цен на товары и услуги по Ошской области в 2017г. по месяцам к предыдущему месяцу	232
Таблица 5.10	Индексы потребительских цен на товары и услуги по Таласской области в 2017г. по месяцам к предыдущему месяцу	234
Таблица 5.11	Индексы потребительских цен на товары и услуги по Чуйской области в 2017г. по месяцам к предыдущему месяцу	236
Таблица 5.12	Индексы потребительских цен на товары и услуги по г.Бишкек в 2017г. по месяцам к предыдущему месяцу	238
Таблица 5.13	Индексы потребительских цен на товары и услуги по г.Ош в 2017г. по месяцам к предыдущему месяцу	240
Таблица 6.1	Базовый индекс потребительских цен на товары и услуги	242

График 6.2	Динамика изменения ИПЦ и БИПЦ в 2015-2017гг.	243
График 6.3	Базовый индекс потребительских цен в 2017г. к декабрю предыдущего года	243
Таблица 7.1	Средние потребительские цены на отдельные виды продовольственных товаров по Кыргызской Республике	244
Таблица 7.2	Средние потребительские цены на отдельные виды алкогольных напитков и табачных изделий по Кыргызской Республике	244
Таблица 7.3	Средние потребительские цены на отдельные виды непродовольственных товаров по Кыргызской Республике	245
Таблица 7.4	Средние потребительские тарифы на отдельные виды услуг по Кыргызской Республике	246
II. Уровень и динамика цен в промышленности		
Таблица 8.1	Индексы цен производителей промышленной продукции 2012=100	247
Таблица 8.2	Индекс цен производителей промышленной продукции по территории 2012=100	247
Таблица 8.3	Индексы цен производителей промышленной продукции к декабрю предыдущего года	248
Таблица 8.4	Индекс цен производителей промышленной продукции по территории к декабрю предыдущего года	248
Таблица 8.5	Индексы цен производителей промышленной продукции к предыдущему году	249
Таблица 8.6	Индекс цен производителей промышленной продукции по территории к предыдущему году	249
Таблица 8.7	Индексы цен производителей промышленной продукции в 2017г. по месяцам к предыдущему месяцу	250
График 8.8	Индекс цен производителей промышленной продукции	252
III. Уровень и динамика цен в сельском хозяйстве		
Таблица 9.1	Индексы цен производителей на реализованную сельскохозяйственную продукцию	253
Таблица 9.2	Средние цены производителей на реализованную сельскохозяйственную продукцию	253
IV. Уровень тарифов на услуги грузового транспорта и связи		
Таблица 10.1	Индексы тарифов на перевозки грузов основными видами транспорта	254
Таблица 11.1	Индексы тарифов на услуги связи, оказываемые предприятиям, учреждениям и организациям	254
V. Международные сравнения		
Таблица 12.1	Индекс потребительских цен в странах СНГ	255
Таблица 12.2	Индекс потребительских цен в отдельных странах СНГ в 2017г. по месяцам к предыдущему месяцу	255
Таблица 12.3	Средние цены на отдельные потребительские товары в странах СНГ в декабре 2017г. (в национальной валюте)	256
Таблица 12.4	Средние цены на отдельные потребительские товары в странах СНГ в декабре 2017г. (в долларах США)	257
Таблица 12.5	Индекс цен производителей промышленной продукции в странах СНГ	258
Краткие методологические пояснения		259
Перечень публикаций, издаваемых Нацстаткомом Кыргызской Республики в 2018г.		261

Предисловие

Статистический сборник *«Цены в Кыргызской Республике»* содержит основные показатели, характеризующие уровень и изменение цен и тарифов в 2013-2017гг. на товары и услуги на потребительском рынке, индекс цен производителей промышленной продукции и на реализованную сельскохозяйственную продукцию, индекс тарифов на услуги связи и грузовые перевозки. Информация приведена как по республике в целом, так и по областям, а также по г.Бишкек. Представлены также данные об изменении цен на потребительском рынке и в реальном секторе экономики стран СНГ.

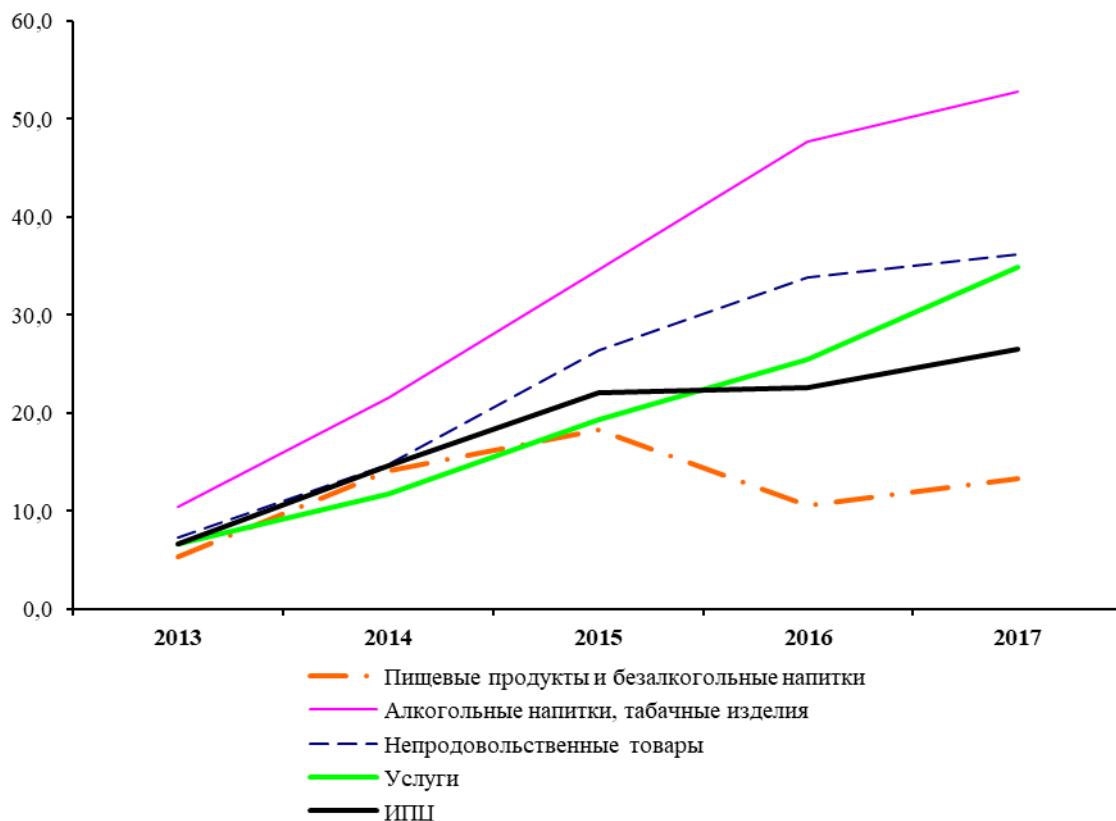
Предназначен для экономистов, статистиков и других категорий пользователей.

Об изменении цен на товары и услуги в Кыргызской Республике

За последние пять лет (по сравнению с 2012г.) прирост потребительских цен и тарифов по республике в целом составил 26,5 процента. При этом, цены на алкогольные напитки и табачные изделия возросли на 52,9 процента, непродовольственные товары - на 36,2 процента, услуги, оказываемые населению - на 34,9 процента. Прирост цен на пищевые продукты и безалкогольные напитки за последние пять лет составил 13,3 процента.

График 1: Изменение потребительских цен и тарифов на товары и услуги

(в процентах к 2012г.; прирост +, снижение -)



В январе-декабре 2017г. (по сравнению с декабрем предыдущего года) прирост потребительских цен в целом по республике составил 3,7 процента, тогда как в 2016г. отмечалось их снижение на 0,5 процента. При этом, в январе-декабре 2017г. цены на пищевые продукты и безалкогольные напитки повысились на 2,7 процента, непродовольственные товары - на 3,2 процента, услуги - на 6,9 процента. В истекшем году наибольшее подорожание отмечалось на табачные изделия - на 24,1 процента, тогда как цены на алкогольные напитки, напротив, снизились на 2,7 процента.

Наибольшее влияние на динамику инфляционных процессов в республике оказывает изменение цен на пищевые продукты и безалкогольные напитки. Так, снижение цен на пищевые продукты и безалкогольные напитки на 6,5 процента, отмечавшееся в 2016г. по сравнению с предыдущим годом, определило минимальный среднегодовой уровень инфляции (0,4 процента) за последние пять лет. А значительный рост цен на них в 2014г. (на 8,2 процента по сравнению с предыдущим годом), обусловил максимальный прирост потребительских цен и тарифов на уровне республики - 7,5 процента.

В 2017г. цены на товары группы «Хлебобулочные изделия и крупы», несмотря на наблюдавшееся их снижение в 2016г. (на 6,4 процента по сравнению с предыдущим годом) и в 2017г. (на 3,0 процента, соответственно), превысили уровень цен 2012г. на 12,1 процента. В данной группе товаров наибольший прирост цен за пять лет зафиксирован на выпечные изделия (20,4 процента), при этом цены на них в течение этого периода постоянно повышались. Также значительный рост цен зафиксирован на хлеб (на 16,7 процента),

макаронные изделия (на 15,4 процента) и муку (на 14,3 процента), в то время как в 2016г. и 2017 г. отмечалось снижение цен на данные товарные группы.

Снижение цен на свежее мясо в 2016г. по сравнению с предыдущим годом на 12,2 процента обусловило их умеренный прирост (4,1 процента) в целом за последние пять лет. При этом, в 2017г. уровень потребительских цен на баранину снизился по сравнению с 2012г. на 0,5 процента, конину - на 3,6 процента, а на говядину, напротив, повысился на 5,1 процента. Цены на колбасные и консервированные мясные изделия за последние пять лет возросли на 29,6 процента.

В 2017г. уровень потребительских цен на растительные масла, несмотря на их рост в 2015г. (на 3,2 процента) и 2016г. (на 3,9 процента) по сравнению с соответствующим предыдущим годом, сформировался ниже уровня 2012г. на 5,5 процента.

Прирост цен на картофель в 2017г. по сравнению с 2012г. в целом по республике составил 53,7 процента. При этом, в 2015г. (на 26,3 процента) и 2016г. (на 15,5 процента) отмечалось снижение цен на картофель по сравнению с соответствующим предыдущим годом, а в 2017г. их прирост составил 69,7 процента.

Динамика изменения цен на алкогольную продукцию и табачные изделия в течение последних лет кардинально отличалась. Так, с 2013 г. по 2016г. темпы прироста цен на алкогольную продукцию постепенно снижались - с 12,3 процента в 2013г. до 3,7 процента по сравнению с предыдущим годом в 2016г. Тогда как на табачные изделия за этот период времени они значительно повышались - с 6,2 процента по сравнению с предыдущим годом в 2013г. до 28,5 процента в 2016г. В 2017г. по сравнению с предыдущим годом цены на алкогольные напитки снизились на 1,5 процента, а на табачные изделия, напротив, возросли на 18,6 процента. При этом, в целом за последние пять лет цены на алкогольные напитки возросли на 32,8 процента, табачные изделия - в 2,3 раза.

В 2017г. по сравнению с 2012г. цены на непродовольственные товары возросли в целом по республике на 36,2 процента, при этом пик их роста наблюдался в 2015г., когда цены на них возросли на 10,1 процента по сравнению с предыдущим годом.

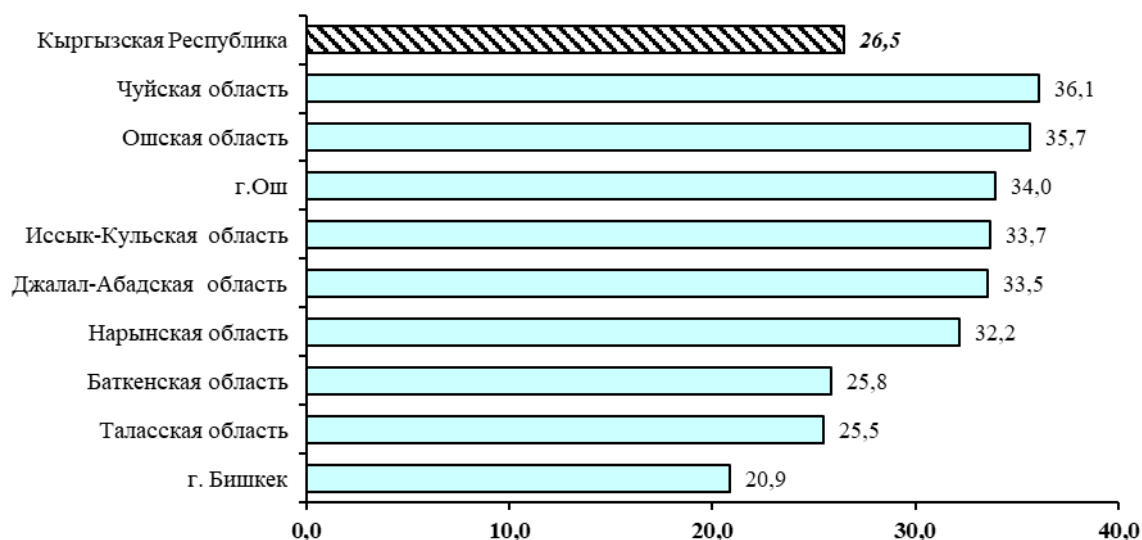
За последние пять лет наибольший прирост цен зафиксирован на товары и оборудование для отдыха - 70,3 процента, стеклянные изделия, столовые приборы и домашнюю утварь - 68,3 процента, часы - 61,8 процента, тепловую энергию - 56,6 процента, обувь - 54,7 процента и одежду - 54,6 процента. Вместе с тем, в 2017г. по сравнению с 2012г. снизились цены на цемент (на 16,8 процента), пиломатериалы (на 10,9 процента), школьные тетради (на 9,9 процента), дизельное топливо (на 4,8 процента), кирпич (на 4,6 процента), шины для легковых автомобилей (на 2,3 процента) и газ (на 2,1 процента).

Тарифы на услуги, оказываемые населению, за последние пять лет в целом по республике возросли на 34,9 процента, при этом наибольший их прирост зафиксирован в 2017г. - 7,5 процента по сравнению с предыдущим годом.

В 2017г. по сравнению с 2012г. наиболее возросли тарифы на амбулаторные услуги (в 1,9 раза), услуги по ремонту обуви (на 83,4 процента), текущему содержанию и ремонту жилых помещений (на 82,0 процента), техническому обслуживанию и ремонту личных транспортных средств (на 75,7 процента) и организации культурных мероприятий (на 74,7 процента). В то же время, отмечалось снижение тарифов на услуги междугородных переговоров (более чем наполовину), воздушного пассажирского транспорта (на 14,9 процента), нотариальные услуги (на 7,9 процента) и услуги международных пассажирских перевозок (на 3,0 процента).

В 2017г. по сравнению с 2012г. максимальный прирост потребительских цен и тарифов (36,1 процента) в сравнении с другими регионами зафиксирован в Чуйской области, а минимальный (20,9 процента) - в г.Бишкек.

График 2: Изменение потребительских цен и тарифов в 2017г. по территории
(в процентах к 2012г., прирост)



В наибольшей мере цены на пищевые продукты и безалкогольные напитки за последние пять лет возросли в Ошской области - на 23,5 процента. В то же время, в Таласской области их прирост составлял 8,4 процента.

Таблица 1: Индексы потребительских цен и тарифов на товары и услуги по территории
(2017г. в процентах к 2012г.)

	Все товары и услуги	в том числе:			
		пищевые продукты и безалкогольные напитки	алкогольные напитки и табачные изделия	непродоволь- ственные товары	услуги
Кыргызская Республика	126,5	113,3	152,9	136,2	134,9
Баткенская область	125,8	112,2	137,3	132,9	150,9
Джалал-Абадская область	133,5	120,0	155,4	144,5	141,6
Иссык-Кульская область	133,7	114,2	165,0	148,2	154,6
Нарынская область	132,2	113,3	170,6	141,8	155,5
Ошская область	135,7	123,5	157,2	149,3	134,5
Таласская область	125,5	108,4	154,6	141,7	133,9
Чуйская область	136,1	115,3	159,2	154,9	156,2
г.Бишкек	120,9	109,7	148,5	127,5	127,5
г.Ош	134,0	120,7	161,8	148,1	132,5

В 2017г. по сравнению с 2012г. максимальный прирост цен (24,0 процента) на товары группы «Хлебобулочные изделия и крупы» зафиксирован в Ошской области, а минимальный (3,4 процента) - в Таласской области. При этом, в Ошской области, в сравнении с другими регионами, в наибольшей мере возросли цены на крупы (на 20,5 процента), муку (на четверть) и рис (на треть), тогда как в Таласской области отмечалось снижение цен на муку (на 3,7 процента) и крупы (на 13,7 процента), а цены на рис повысились на 23,1 процента. За последние пять лет цены на хлеб наиболее возросли в Нарынской области (на 37,2 процента), а снизились в Иссык-Кульской области (на 3,8 процента).

Наибольший рост цен на свежее мясо в 2017г. по сравнению с 2012г. зафиксирован в Баткенской области (на 12,1 процента), колбасные и консервированные мясные изделия - в Нарынской области (в 1,6 раза). Наряду с этим, в Баткенской области наблюдалось снижение цен на колбасные и консервированные мясные изделия - на 0,8 процента, а в Таласской (на 0,4 процента) и Чуйской (на 0,5 процента) областях - на свежее мясо.

В 2017г. по сравнению с 2012г. цены на растительные масла в целом снизились во всех регионах республики, за исключением Чуйской области, где отмечалось их повышение

на 3,1 процента. При этом, в Чуйской области повышение цен зафиксировано на хлопковое масло (на 14,0 процента), а на подсолнечное масло - снижение на 5,2 процента. Незначительное повышение цен на хлопковое масло также наблюдалось в Иссык-Кульской области (на 0,3 процента), а в Джалал-Абадской области цены на подсолнечное масло за последние пять лет повысились на 2,2 процента.

Цены на сахар-песок в 2017г. по сравнению с 2012г. наиболее повысились в Баткенской области (на 8,5 процента), а в Нарынской области они, напротив, снизились на 1,3 процента.

За истекшие пять лет максимальный рост цен на картофель зафиксирован в Ошской области (в 2,0 раза), тогда как в Таласской области отмечалось их снижение на 19,3 процента.

В 2017г. по сравнению с 2012г. цены на непродовольственные товары наиболее возросли в Чуйской области (на 54,9 процента), а наименьший их прирост (27,5 процента) зафиксирован в г.Бишкек. При этом, по сравнению с другими регионами в Чуйской области максимальный прирост цен отмечался на твердое топливо (19,2 процента), предметы домашнего обихода и бытовую технику (52,8 процента). Цены на обувь в 2017г. по сравнению с 2012г. в значительной степени возросли в Джалал-Абадской области (в 2,1 раза), горюче-смазочные материалы - в Таласской области (на 6,1 процента), канцелярские товары - в г.Ош (на 47,0 процента). В Иссык-Кульской области в сравнении с другими регионами наиболее подорожала фармацевтическая продукция (на 46,9 процента), материалы для содержания и ремонта жилых помещений (на 16,9 процента). В Ошской области за истекшие пять лет в наибольшей мере возросли цены на газеты и периодические издания (в 1,9 раза) и одежду (на 76,7 процента).

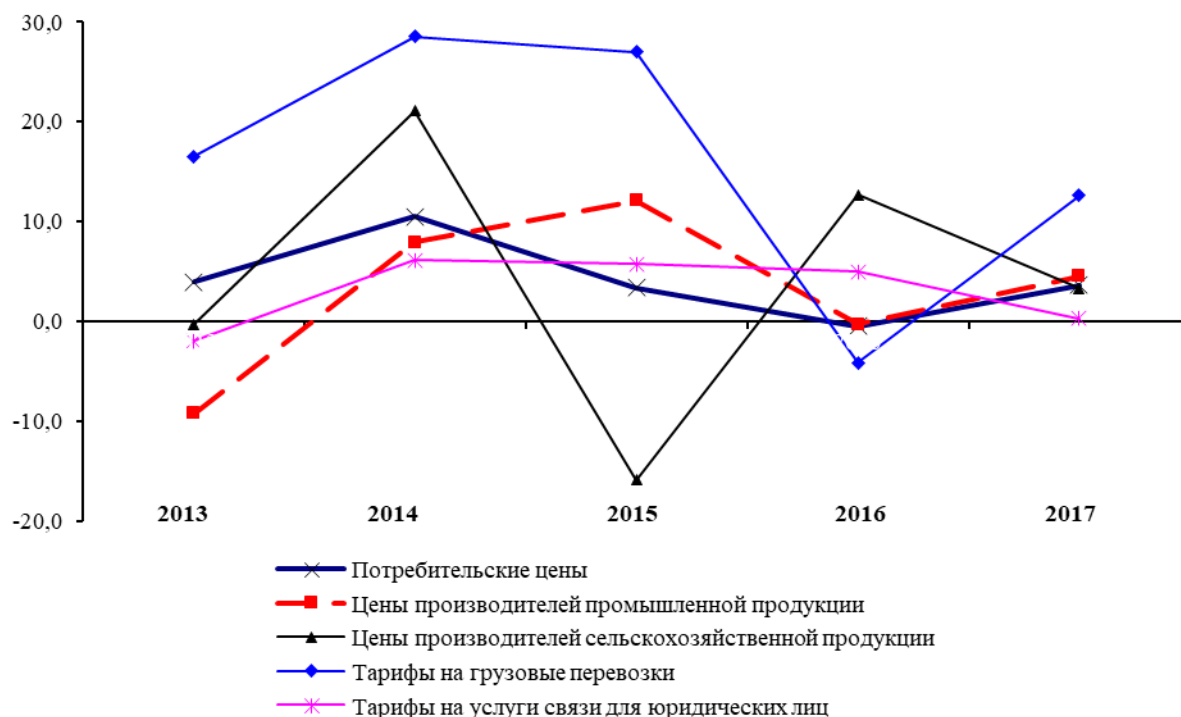
За последние пять лет тарифы на услуги, оказываемые населению, в наибольшей мере возросли в Чуйской области (на 56,2 процента), тогда как в г.Бишкек они увеличились на 27,5 процента. При этом, следует отметить, что во всех регионах республики отмечалось повышение тарифов на все виды услуг, за исключением нотариальных услуг и услуг по организации культурных мероприятий. Так, тарифы на услуги по организации культурных мероприятий в 2017г. по сравнению с 2012г. снизились в г. Ош (на 10,2 процента), Баткенской (на 10,4 процента), Ошской (на 10,5 процента) и Джалал-Абадской (на 21,0 процента) областях. Тарифы на нотариальные услуги снизились практически во всех областях, за исключением Баткенской, Иссык-Кульской и Таласской областей, где они сохранялись на уровне тарифов 2012г.

За истекшие пять лет в Баткенской области, в сравнении с другими регионами, в наибольшей мере возросли тарифы на транспортные услуги (на 54,9 процента), услуги связи (на 35,4 процента) и парикмахерские услуги (в 2,3 раза). Услуги по ремонту обуви (в 2,9 раза), текущему содержанию и ремонту жилых помещений (в 3,3 раза) наиболее подорожали в Иссык-Кульской области. В Чуйской области в 2017г. по сравнению с 2012г. в наибольшей мере подорожали услуги по пошиву одежды (в 1,8 раза) и образования (на 65,1 процента), а в Нарынской области - амбулаторные услуги (в 2,7 раза) и услуги гостиниц и ресторанов (в 2,0 раза).

Как показано на графике 3, если в 2013-2014гг. годовой уровень инфляции в потребительском секторе в целом превышал изменение цен производителей промышленной продукции, то начиная с 2015г., динамика изменения цен производителей, напротив, превышала изменение потребительских цен.

График 3: Изменение цен и тарифов по секторам экономики

(в процентах к декабрю предыдущего года; прирост +, снижение -)



Цены производителей промышленной продукции в 2017г. по сравнению с 2012г. в целом по республике возросли на 16,8 процента, в то время как в 2013г. по сравнению с предыдущим годом отмечалось их снижение на 2,1 процента.

Наибольший прирост цен производителей за последние пять лет зафиксирован в добыче полезных ископаемых (59,8 процента) и сфере обеспечения (снабжения) электроэнергией, газом, паром и кондиционированным воздухом (35,5 процента). На предприятиях обрабатывающих производств цены производителей повысились на 13,3 процента, по водоснабжению, очистке, обработке отходов и получению вторичного сырья - на 15,1 процента.

В январе-декабре 2017г. (по сравнению с декабрем предыдущего года) наблюдалось повышение цен производителей промышленных товаров и услуг в целом по республике на 4,5 процента (в 2016г. они, напротив, снизились на 0,3 процента). При этом, наибольший прирост цен производителей в истекшем году зафиксирован в добыче полезных ископаемых (12,0 процента) и обрабатывающих производствах (4,9 процента).

Тарифы на услуги грузовых перевозок основными видами транспорта за последние пять лет возросли в 1,9 раза. При этом, значительное повышение тарифов зафиксировано на услуги грузовых перевозок железнодорожным (в 2,0 раза) и автомобильным (на 34,2 процента) транспортом.

В январе-декабре 2017г. (по сравнению с декабрем предыдущего года) тарифы на услуги грузовых перевозок основными видами транспорта в целом по республике возросли на 13,1 процента, тогда как в 2016г. отмечалось их снижение на 3,5 процента. При этом, в 2017г. тарифы на услуги грузовых перевозок железнодорожным транспортом возросли на 14,4 процента, а на услуги автомобильного транспорта - незначительно снизились.

Тарифы на услуги связи, оказываемые предприятиям, учреждениям и организациям, в 2017г. по сравнению с 2012г. возросли на 16,0 процента. При этом, тарифы на услуги электрической связи возросли на 15,1 процента, почтовые услуги - на 42,6 процента.

В январе-декабре 2017г. тарифы на услуги связи, оказываемые предприятиям, учреждениям и организациям, в целом повысились на 0,3 процента, тогда как в 2016г. их прирост составлял 5,0 процента. При этом, в истекшем году повышение тарифов (на 0,3 процента) отмечалось только на услуги почтовой и курьерской связи.

Таблица 1.1: Индексы потребительских цен на товары и услуги
(2012=100)

	2013	2014	2015	2016	2017
Все товары и услуги	106,6	114,6	122,1	122,6	126,5
Пищевые продукты и безалкогольные напитки	105,4	114,1	118,3	110,6	113,3
Хлебобулочные изделия и крупы	108,1	114,4	123,4	115,6	112,1
Мясо	102,0	112,7	115,2	102,7	106,9
Рыба	108,7	106,5	109,4	111,4	109,9
Молочные изделия, сыр и яйца	107,5	119,1	120,6	117,5	118,8
Масла и жиры	100,2	96,5	99,2	102,2	97,4
Фрукты и овощи	113,7	134,5	125,0	104,7	132,9
Сахар, джем, мед, шоколад и конфеты	98,9	105,3	109,2	112,3	109,7
Другие продукты питания	102,1	110,8	120,9	130,1	126,8
Безалкогольные напитки	108,4	122,0	143,4	153,8	154,9
Алкогольные напитки, табачные изделия	110,5	121,5	134,6	147,7	152,9
Алкогольные напитки	112,0	122,2	130,0	134,8	132,8
Табачные изделия	106,2	120,6	153,4	197,2	233,9
Одежда и обувь	113,5	124,8	134,7	147,6	154,8
Одежда	113,5	126,7	136,9	148,9	154,6
Обувь, включая ремонт	113,6	120,5	129,8	144,8	155,1
Жилищные услуги, вода, электроэнергия, газ и другие виды топлива	101,9	105,3	122,4	128,6	126,5
Арендная плата за жилье	100,0	106,1	123,4	137,7	137,9
Материалы для содержания и ремонта жилых помещений	105,5	110,8	116,0	107,0	106,0
Услуги по текущему содержанию и ремонту жилых помещений	114,6	123,8	138,0	162,6	182,0
Водоснабжение	110,9	114,8	128,5	136,6	135,1
Электричество, газ и прочие виды топлива	100,4	103,2	121,4	128,1	125,2
Предметы домашнего обихода, бытовая техника	107,5	114,7	121,9	128,3	129,6
Мебель и напольные покрытия	107,5	113,9	121,5	130,1	130,5
Бытовые текстильные изделия	112,4	122,9	129,7	143,5	149,6
Бытовые приборы	107,6	117,3	127,8	137,3	132,6
Стекланные изделия, столовые приборы и домашняя утварь	109,6	126,7	141,2	154,3	168,3
Мелкие инструменты и разного рода приспособления	109,8	117,2	130,3	135,4	129,9
Бытовые товары кратковременного пользования	103,4	102,1	103,5	101,6	100,7
Здравоохранение	110,8	120,9	128,7	154,0	168,3
Медикаменты, лечебное оборудование	102,6	105,1	112,9	126,2	137,8
Амбулаторные услуги	117,4	133,2	140,3	176,3	192,8
Транспорт	103,7	110,7	113,9	111,2	112,8
Покупка автотранспорта	99,9	104,6	114,8	111,5	109,9
Эксплуатация личных транспортных средств	101,6	115,4	111,2	101,8	109,7
Транспортные услуги	105,5	111,4	115,5	115,4	116,2
Связь	100,8	101,3	101,0	107,1	132,3
Почтовые услуги	110,7	110,7	127,3	147,3	150,1
Услуги телефонной и факсимильной связи	100,7	101,2	100,8	106,8	132,2
Организация отдыха и культурных мероприятий	106,2	114,2	125,8	132,2	137,7
Аудиовизуальное оборудование и фотоаппаратура	102,7	107,9	119,7	127,8	131,3
Другие товары и оборудование для отдыха	107,0	121,9	143,7	156,5	170,3
Услуги по организации культурных мероприятий	124,3	142,6	168,0	169,4	174,7
Газеты, книги и канцелярские товары	104,9	110,3	114,7	118,4	123,2
Образование	107,0	114,6	124,1	133,1	140,2
Рестораны и гостиницы	108,9	107,9	120,3	126,0	133,8
Общественное питание	109,0	107,8	120,1	126,3	134,6
Гостиничное обслуживание	105,8	111,6	126,7	118,7	110,0
Разные товары и услуги	105,5	112,1	123,4	128,5	130,8
Личное обслуживание	105,9	112,8	124,4	128,2	129,8
Другие предметы личного обихода	102,9	108,7	117,4	128,4	136,7
Прочие услуги, не отнесенные к другим категориям	102,9	102,1	109,5	136,5	143,7

Таблица 1.2: Индексы потребительских цен на отдельные виды продовольственных товаров, алкогольных напитков и табачных изделий
(2012=100)

	2013	2014	2015	2016	2017
Мука пшеничная высшего сорта	112,8	119,6	128,1	119,5	117,1
Мука пшеничная первого сорта	114,0	120,7	130,7	116,7	112,3
Крупа манная	102,0	116,8	119,7	117,7	116,9
Хлеб из пшеничной муки 1 сорта	111,1	115,5	122,1	116,2	114,4
Лепешка	111,9	118,9	128,4	126,8	125,0
Макаронные изделия	105,8	108,6	118,3	117,0	114,7
Вермишель, лапша	105,0	111,9	117,3	116,4	116,5
Говядина	101,0	112,9	115,0	100,5	105,1
Свинина	110,2	116,0	116,2	109,8	112,5
Баранина	98,2	108,8	107,9	95,2	99,5
Куры	99,3	105,1	114,0	105,9	106,3
Колбаса вареная	103,9	108,4	122,2	125,9	125,2
Колбаса полукопченая	107,3	111,9	120,5	123,1	128,7
Сосиски, сардельки	107,8	122,7	131,0	138,7	136,3
Рыба свежая и охлажденная	114,1	101,5	99,4	98,8	95,3
Сельдь соленая	106,7	112,9	120,3	128,3	126,1
Молоко цельное разливное	106,9	118,1	118,5	113,6	116,4
Кефир, айран	106,5	111,6	117,5	114,6	113,8
Сметана	106,3	116,8	119,0	117,7	116,3
Сливки	102,0	125,1	134,6	133,1	134,3
Творог жирный	110,2	140,0	144,8	139,1	134,2
Сыры сычужные твердые	102,1	109,4	119,0	116,2	117,5
Яйца куриные	107,5	113,9	111,4	107,9	110,4
Масло сливочное	102,3	109,6	112,1	113,6	115,3
Хлопковое масло	98,0	96,8	98,9	101,6	96,7
Подсолнечное масло	100,3	91,5	95,2	100,2	93,1
Яблоки	121,0	165,1	188,0	149,0	157,6
Абрикосы	116,8	155,8	189,6	144,8	140,5
Виноград свежий	128,1	143,7	132,5	115,4	121,5
Лимоны	105,6	138,1	133,2	123,1	111,2
Курага	102,1	99,7	121,5	147,7	124,5
Орехи грецкие	96,9	111,7	129,7	158,2	143,4
Капуста свежая	66,3	54,9	56,0	45,4	64,1
Лук репчатый	108,0	134,5	131,5	78,0	123,4
Свекла	132,2	119,1	119,7	86,5	118,7
Морковь	125,4	157,7	144,7	118,0	155,8
Огурцы свежие	110,6	105,2	104,0	100,8	101,9
Помидоры свежие	98,7	95,8	104,6	113,1	97,2
Томатная паста	101,6	113,6	127,0	132,8	137,4
Горошек зеленый консервированный	104,6	116,6	129,9	132,3	128,0
Картофель	113,6	145,5	107,2	90,6	153,7
Сахар-песок	94,8	102,0	103,5	108,5	104,0
Шоколад в плитках	103,6	107,6	112,1	115,5	113,0
Карамель завернутая с начинками	104,8	111,8	122,4	120,7	120,7
Мороженое сливочное	103,5	115,0	126,9	132,3	136,4
Соль	105,8	110,5	114,7	121,1	115,9
Кофе натуральный растворимый	103,6	118,5	127,2	126,3	125,2
Чай черный байховый	110,1	127,1	152,6	165,0	166,0
Вода минеральная	105,0	107,2	126,7	126,5	129,8
Водка крепостью 40 градусов	113,8	123,1	130,2	135,4	131,8
Коньяк отечественный	107,9	123,6	139,5	144,7	145,3
Красное вино	109,0	111,3	112,5	119,0	123,7
Вино игристое отечественное	111,7	122,8	130,9	139,6	142,8
Пиво в бутылках	107,3	121,3	132,2	135,1	135,9
Сигареты с фильтром	104,6	113,3	142,9	181,5	203,9

**Таблица 1.3: Индексы потребительских цен на отдельные виды
непродовольственных товаров**
(2012=100)

	2013	2014	2015	2016	2017
Ткань хлопчатобумажная для платья	107,4	108,6	112,2	122,0	128,5
Костюм-двойка мужской	112,3	134,1	141,6	154,4	158,5
Брюки мужские	109,6	114,6	117,5	126,4	128,0
Рубашка мужская с длинным рукавом	112,7	122,4	128,1	147,1	161,2
Свитер, джемпер, пуловер мужской полушерстяной	117,0	149,4	158,8	172,1	175,7
Костюм спортивный мужской	110,4	120,7	131,5	138,2	144,8
Носки из хлопчатобумажной пряжи	106,0	112,4	118,8	133,1	138,3
Пальто женское зимнее	126,4	132,0	147,2	164,3	167,4
Юбка женская из полушерстяных тканей	107,0	112,8	111,8	119,1	125,4
Блузка женская	110,6	121,6	127,6	136,3	137,3
Свитер, джемпер, пуловер женский	118,6	122,3	123,8	130,7	139,3
Колготки женские	121,5	152,8	165,7	163,7	161,2
Куртка зимняя для детей с верхом из смесовых тканей	105,9	118,0	142,4	169,0	171,2
Брюки для детей	112,5	118,9	143,8	157,1	163,3
Костюм спортивный для детей школьного возраста	111,8	123,6	142,6	149,0	159,0
Колготки детские	109,1	124,2	132,0	146,6	149,9
Джемпер, свитер, пуловер для детей полушерстяной	117,7	126,7	143,3	163,7	178,7
Платье для девочек дошкольного возраста летнее	113,1	119,6	130,7	144,1	146,8
Ползунки из хлопчатобумажного трикотажного полотна	115,0	120,1	124,9	133,2	140,9
Туфли мужские с верхом из натуральной кожи	112,0	111,8	115,5	128,0	136,1
Туфли женские модельные с верхом из натуральной кожи	111,3	110,1	114,0	124,2	132,6
Туфли детские летние, сандалеты	137,7	169,4	184,7	207,8	224,4
Ботинки, полуботинки для детей дошкольного возраста	114,3	134,7	167,0	181,4	200,2
Кирпич	117,5	121,3	112,3	99,1	95,4
Цемент	97,5	103,4	105,7	86,9	83,2
Холодная вода	110,9	114,8	128,5	136,6	135,1
Электроэнергия, основной тариф	100,0	100,0	104,2	110,0	110,0
Природный газ	102,4	106,6	101,0	102,2	97,8
Уголь	100,5	104,3	107,8	109,5	104,3
Отопление центральное и уголь, газ	100,3	105,6	133,4	158,0	158,0
Набор мягкой мебели	112,1	115,6	122,4	129,9	133,7
Ковер шерстяной, полушерстяной	108,1	114,2	120,3	125,6	119,1
Холодильник двухкамерный	109,6	128,8	139,4	147,0	145,1
Машина стиральная автоматическая	105,9	113,2	122,8	133,7	128,9
Пылесос	107,7	109,6	119,7	140,6	127,1
Тарелка	107,7	117,9	130,1	144,0	158,0
Электрическая лампочка	106,8	111,4	115,3	111,5	98,9
Мыло хозяйственное	102,9	97,5	97,9	96,8	95,2
Порошок стиральный	103,4	105,0	106,8	103,1	102,4
Поливитамины без минералов	102,3	109,2	111,7	117,9	132,5
Парацетамол	95,5	93,8	91,2	92,7	97,9
Метамизол натрий (Анальгин)	98,1	92,8	99,8	132,8	147,4
Велосипед дорожный для взрослых	104,9	109,2	123,8	138,6	145,7
Бензин автомобильной марки А-92	101,3	112,9	106,1	94,6	104,0
Дизельное топливо	102,6	109,1	96,4	84,0	95,2
Телевизор цветного изображения	101,1	106,6	125,9	137,9	145,7
Футбольный мяч	100,8	106,4	115,2	128,5	139,8
Книга	114,1	121,4	130,8	132,9	144,0
Еженедельная газета в розницу	107,6	115,7	124,1	137,3	147,9
Тетрадь школьная из 12 листов	90,8	90,4	91,1	89,6	90,1
Авторучка шариковая	110,6	112,5	114,9	129,8	138,4
Шампунь	108,4	111,1	124,4	124,4	117,8
Мыло туалетное	100,8	103,3	110,2	112,0	112,8
Кольцо обручальное золотое	100,4	99,5	102,4	109,7	113,6

Таблица 1.4: Индексы потребительских цен и тарифов на отдельные виды услуг
(2012=100)

	2013	2014	2015	2016	2017
Пошив мужского костюма	109,1	119,7	126,6	136,4	142,6
Пошив женского платья	106,0	126,9	143,3	150,4	165,2
Химчистка мужского костюма	109,7	117,8	127,7	136,9	136,3
Постановка набоек	112,7	124,9	141,0	165,4	183,4
Коммунальные услуги, содержание и ремонт мест общего пользования жилого дома	100,0	106,1	123,4	137,7	137,9
Малярные работы (без стоимости материалов)	111,0	125,0	133,5	160,5	195,8
Облицовка кафельной плиткой внутренних стен	117,2	123,1	141,6	164,9	173,3
Ремонт холодильников всех марок	115,1	130,5	144,0	147,2	148,7
Первичный прием к врачу - терапевту	118,3	133,8	136,9	174,5	185,9
Лечение кариеса	103,8	109,0	128,7	176,5	197,1
Проезд в поезде местного и пригородного сообщений	100,0	100,0	100,3	100,5	100,5
Проезд в купейном вагоне поезда дальнего следования	111,7	138,1	137,5	165,0	132,4
Проезд в городском муниципальном автобусе	106,8	114,5	118,7	116,2	115,6
Проезд в маршрутном такси	105,8	113,2	118,1	118,4	118,7
Проезд в такси	103,2	112,9	120,7	116,8	119,3
Поездка на междугороднем автобусе внутри республики на расстояние 35 км	114,6	115,9	114,6	117,3	114,7
Поездка на междугороднем автобусе внутри республики на расстояние 100 км	103,5	101,6	106,0	108,3	106,1
Полет в салоне экономического класса самолета внутренними рейсами	93,9	82,1	80,7	81,1	81,5
Полет в салоне экономического класса самолета международными рейсами в ближнее зарубежье	92,6	85,7	78,5	78,8	80,9
Доставка письма внутри республики	100,0	100,0	130,0	140,0	140,0
Абонентская плата за пользование телефоном	100,0	100,0	100,6	100,8	100,8
Междугородние разговоры через автоматический набор в пределах республики	100,0	100,9	102,7	86,7	38,5
Ремонт теле-, радиоаппаратуры	107,9	154,4	158,9	160,4	163,9
Кинотеатр	99,0	102,1	107,2	109,1	109,8
Театр	150,2	186,7	219,0	219,5	241,3
Изготовление фотографий для документов	116,8	120,2	122,4	125,9	126,8
Посещение детской дошкольной организации муниципального подчинения	103,9	105,7	109,8	111,5	111,3
Обучение в средних специальных учебных заведениях	110,0	122,4	136,1	149,3	159,5
Обучение в высших учебных заведениях	105,5	109,7	116,4	126,1	134,5
Обед в ресторане заказной в дневное время	109,5	113,5	123,2	120,5	120,9
Чай в чайхане	108,6	112,4	145,5	168,1	199,1
Обед в столовой, закусочной	108,6	99,2	107,4	116,3	125,4
Проживание в гостинице	108,0	120,0	127,1	129,9	114,6
Санаторий, дом отдыха	103,1	103,8	124,7	115,3	113,4
Туристическая поездка	112,7	128,5	142,7	128,4	111,7
Стрижка модельная в женском зале	104,6	114,4	152,3	156,2	164,4
Стрижка в мужском зале	106,0	116,9	123,3	126,2	129,5
Помывка в бане в общем зале	106,8	115,6	124,8	130,8	132,2
Удостоверение договоров дарения в нотариальной конторе	92,7	94,0	93,6	92,2	92,1
Рытье могилы ручным способом	106,3	105,0	118,2	164,7	176,4

**Таблица 1.5: Индексы потребительских цен на товары и услуги
по Баткенской области**
(2012=100)

	2013	2014	2015	2016	2017
Все товары и услуги	104,6	113,4	120,6	120,9	125,8
Пищевые продукты и безалкогольные напитки	104,1	114,2	117,2	108,4	112,2
Хлебобулочные изделия и крупы	107,9	113,4	120,7	111,2	106,3
Мясо	101,2	115,8	120,9	104,8	110,1
Рыба	99,0	100,3	103,1	131,6	127,0
Молочные изделия, сыр и яйца	103,5	107,2	109,8	102,6	108,9
Масла и жиры	97,1	97,2	97,2	99,3	92,1
Фрукты и овощи	108,7	132,3	121,7	104,1	144,4
Сахар, джем, мед, шоколад и конфеты	99,7	108,7	108,2	115,0	111,8
Другие продукты питания	107,1	104,9	101,4	106,0	102,6
Безалкогольные напитки	105,2	128,1	150,9	160,1	157,6
Алкогoльные напитки, табачные изделия	106,3	113,0	126,2	134,1	137,3
Алкогoльные напитки	106,4	109,8	117,6	116,6	112,8
Табачные изделия	106,3	126,4	161,4	206,0	242,7
Одежда и обувь	110,3	124,7	138,8	155,4	162,8
Одежда	111,3	125,9	137,8	153,8	161,2
Обувь, включая ремонт	107,9	121,8	140,9	159,0	166,3
Жилищные услуги, вода, электроэнергия, газ и другие виды топлива	94,6	97,1	107,8	107,2	109,8
Арендная плата за жилье	100,0	100,0	100,0	100,0	100,0
Материалы для содержания и ремонта жилых помещений	101,9	114,4	110,9	99,9	96,3
Услуги по текущему содержанию и ремонту жилых помещений	136,9	156,0	153,7	168,9	156,2
Водоснабжение	100,0	113,2	117,6	117,6	117,6
Электричество, газ и прочие виды топлива	91,7	91,7	104,1	103,8	107,6
Предметы домашнего обихода, бытовая техника	102,7	108,2	113,7	118,8	119,9
Мебель и напольные покрытия	101,5	109,7	117,9	130,6	132,9
Бытовые текстильные изделия	103,1	114,7	128,6	149,3	151,7
Бытовые приборы	102,5	102,4	102,8	108,4	109,7
Стекланные изделия, столовые приборы и домашняя утварь	112,1	134,4	153,7	156,1	157,1
Мелкие инструменты и разного рода приспособления	101,2	106,3	103,9	95,4	88,7
Бытовые товары кратковременного пользования	98,3	91,2	88,4	83,4	84,0
Здравоохранение	103,2	100,4	103,7	148,7	157,2
Медикаменты, лечебное оборудование	103,1	97,2	104,2	107,6	118,2
Амбулаторные услуги	103,2	103,2	103,2	177,5	184,7
Транспорт	107,3	115,8	130,3	135,8	141,4
Покупка автотранспорта	100,2	106,2	112,5	131,6	143,3
Эксплуатация личных транспортных средств	100,9	105,3	102,3	95,9	100,6
Транспортные услуги	111,9	122,6	146,2	151,2	154,9
Связь	101,1	102,4	103,4	109,6	135,4
Почтовые услуги	110,7	110,7	127,3	147,3	150,1
Услуги телефонной и факсимильной связи	101,0	102,3	103,1	109,2	135,3
Организация отдыха и культурных мероприятий	101,8	100,2	104,0	114,9	114,3
Аудиовизуальное оборудование и фотоаппаратура	98,0	93,9	98,1	118,1	117,7
Другие товары и оборудование для отдыха	110,3	116,8	130,6	150,5	152,8
Услуги по организации культурных мероприятий	95,1	88,3	86,5	89,9	89,6
Газеты, книги и канцелярские товары	103,0	101,8	103,4	105,0	103,2
Образование	115,5	112,1	129,6	152,0	156,2
Рестораны и гостиницы	101,7	123,4	131,4	137,9	139,3
Общественное питание	101,6	123,7	131,9	138,6	140,1
Гостиничное обслуживание	103,8	108,0	108,0	108,0	108,0
Разные товары и услуги	105,8	114,6	122,4	126,5	139,7
Личное обслуживание	106,3	116,0	124,8	129,0	143,5
Другие предметы личного обихода	100,7	103,4	105,3	110,4	115,7
Прочие услуги, не отнесенные к другим категориям	100,0	100,0	100,0	100,0	100,0

**Таблица 1.6: Индексы потребительских цен на товары и услуги
по Джалал-Абадской области
(2012=100)**

	2013	2014	2015	2016	2017
Все товары и услуги	108,6	120,7	126,6	127,7	133,5
Пищевые продукты и безалкогольные напитки	106,3	120,8	123,5	115,4	120,0
Хлебобулочные изделия и крупы	106,4	117,1	125,0	112,6	108,4
Мясо	102,2	118,0	114,7	101,7	107,3
Рыба	117,1	121,3	147,4	165,9	164,0
Молочные изделия, сыр и яйца	108,7	120,1	123,8	119,1	122,0
Масла и жиры	98,8	98,8	101,7	105,0	103,8
Фрукты и овощи	121,6	159,7	150,5	141,1	184,1
Сахар, джем, мед, шоколад и конфеты	98,8	103,4	102,5	105,0	104,7
Другие продукты питания	110,3	127,9	140,6	161,7	164,6
Безалкогольные напитки	105,8	124,5	144,9	157,2	157,6
Алкогoльные напитки, табачные изделия	113,7	125,0	137,4	151,5	155,4
Алкогoльные напитки	114,0	120,8	126,3	135,1	134,5
Табачные изделия	115,6	144,7	187,0	223,9	251,3
Одежда и обувь	121,1	135,5	144,4	165,8	176,4
Одежда	118,3	130,4	136,2	152,4	161,4
Обувь, включая ремонт	127,6	147,0	164,0	198,5	213,7
Жилищные услуги, вода, электроэнергия, газ и другие виды топлива	100,4	106,8	115,4	115,1	120,6
Арендная плата за жилье	100,0	100,0	100,0	100,0	100,0
Материалы для содержания и ремонта жилых помещений	110,3	118,6	118,1	116,8	116,4
Услуги по текущему содержанию и ремонту жилых помещений	114,8	114,8	137,7	182,5	217,9
Водоснабжение	108,9	117,8	163,6	175,4	172,2
Электричество, газ и прочие виды топлива	97,9	104,3	112,4	110,3	115,8
Предметы домашнего обихода, бытовая техника	110,2	113,0	122,5	134,9	141,0
Мебель и напольные покрытия	106,8	108,9	113,4	122,1	121,2
Бытовые текстильные изделия	114,9	125,3	144,0	179,0	195,3
Бытовые приборы	104,7	112,5	125,3	151,7	154,8
Стекланные изделия, столовые приборы и домашняя утварь	117,8	118,4	140,0	165,6	187,6
Мелкие инструменты и разного рода приспособления	117,7	121,2	122,5	121,9	123,5
Бытовые товары кратковременного пользования	108,9	106,1	108,8	103,7	106,8
Здравоохранение	116,8	119,8	120,6	141,2	154,0
Медикаменты, лечебное оборудование	98,1	94,9	96,1	115,0	119,9
Амбулаторные услуги	129,1	136,5	137,2	156,6	175,9
Транспорт	102,9	117,2	125,7	127,7	128,4
Покупка автотранспорта	100,1	107,0	134,1	151,7	157,7
Эксплуатация личных транспортных средств	104,4	113,9	108,2	102,2	109,0
Транспортные услуги	103,3	121,8	130,8	131,8	129,3
Связь	100,8	101,2	100,9	107,0	132,2
Почтовые услуги	110,7	110,7	127,3	147,3	150,1
Услуги телефонной и факсимильной связи	100,7	101,1	100,7	106,6	132,0
Организация отдыха и культурных мероприятий	106,0	117,7	123,7	132,2	136,1
Аудиовизуальное оборудование и фотоаппаратура	102,1	109,0	110,5	111,4	111,3
Другие товары и оборудование для отдыха	119,8	140,1	165,0	208,6	232,7
Услуги по организации культурных мероприятий	100,0	100,0	85,6	79,0	79,0
Газеты, книги и канцелярские товары	104,9	120,1	130,0	137,3	139,2
Образование	106,9	119,7	126,9	138,5	150,0
Рестораны и гостиницы	113,0	122,3	134,0	139,0	133,8
Общественное питание	113,2	122,7	134,1	139,1	133,7
Гостиничное обслуживание	101,7	103,3	121,2	126,2	127,9
Разные товары и услуги	108,7	114,1	127,9	135,9	136,5
Личное обслуживание	108,8	113,7	127,3	133,7	132,9
Другие предметы личного обихода	110,6	122,0	135,8	146,5	152,6
Прочие услуги, не отнесенные к другим категориям	97,4	97,2	114,6	151,9	178,5

**Таблица 1.7: Индексы потребительских цен на товары и услуги
по Иссык-Кульской области
(2012=100)**

	2013	2014	2015	2016	2017
Все товары и услуги	107,0	118,0	126,4	127,9	133,7
Пищевые продукты и безалкогольные напитки	103,7	114,8	117,9	110,8	114,2
Хлебобулочные изделия и крупы	106,9	112,2	120,5	117,3	109,4
Мясо	103,9	118,4	118,4	104,8	113,7
Рыба	106,8	111,8	109,8	111,5	119,4
Молочные изделия, сыр и яйца	109,4	122,1	127,3	119,8	126,5
Масла и жиры	102,3	100,2	97,7	102,1	98,1
Фрукты и овощи	99,8	129,0	121,1	98,3	131,2
Сахар, джем, мед, шоколад и конфеты	99,2	109,6	113,8	115,6	110,7
Другие продукты питания	103,2	111,7	121,4	128,7	129,7
Безалкогольные напитки	106,5	121,6	145,5	156,4	168,2
Алкогoльные напитки, табачные изделия	112,5	121,0	139,3	157,5	165,0
Алкогoльные напитки	114,4	122,9	143,7	150,5	150,2
Табачные изделия	106,7	115,3	123,9	177,7	207,3
Одежда и обувь	113,3	127,6	143,7	158,3	169,6
Одежда	113,9	128,9	145,4	159,4	170,1
Обувь, включая ремонт	111,8	124,3	139,3	155,1	168,0
Жилищные услуги, вода, электроэнергия, газ и другие виды топлива	108,4	114,6	128,6	135,7	139,3
Арендная плата за жилье	100,0	100,0	100,0	100,0	100,0
Материалы для содержания и ремонта жилых помещений	106,7	114,9	119,1	110,8	116,9
Услуги по текущему содержанию и ремонту жилых помещений	137,1	210,1	243,3	285,2	327,1
Водоснабжение	193,7	212,4	212,4	212,4	212,4
Электричество, газ и прочие виды топлива	102,2	104,2	118,6	126,3	128,9
Предметы домашнего обихода, бытовая техника	111,1	119,1	128,8	140,2	145,9
Мебель и напольные покрытия	113,7	125,6	140,7	155,9	171,0
Бытовые текстильные изделия	121,8	140,0	161,7	174,7	188,5
Бытовые приборы	106,2	111,3	117,1	130,2	132,7
Стекланные изделия, столовые приборы и домашняя утварь	112,9	117,1	125,9	134,2	135,1
Мелкие инструменты и разного рода приспособления	110,6	115,5	124,2	137,1	139,0
Бытовые товары кратковременного пользования	103,5	105,3	107,5	114,9	115,6
Здравоохранение	109,3	134,4	156,5	180,7	193,8
Медикаменты, лечебное оборудование	113,4	119,1	128,0	137,2	141,9
Амбулаторные услуги	105,8	147,2	180,5	217,1	237,7
Транспорт	101,4	113,1	126,9	128,6	132,4
Покупка автотранспорта	101,8	107,2	115,5	117,3	117,3
Эксплуатация личных транспортных средств	102,9	116,4	114,0	106,4	116,8
Транспортные услуги	100,6	114,6	135,3	139,5	142,5
Связь	100,8	101,2	100,9	107,0	132,2
Почтовые услуги	110,7	110,7	127,3	147,3	150,1
Услуги телефонной и факсимильной связи	100,7	101,1	100,7	106,6	132,0
Организация отдыха и культурных мероприятий	108,1	125,5	136,0	145,1	147,3
Аудиовизуальное оборудование и фотоаппаратура	104,6	116,2	130,5	143,0	146,4
Другие товары и оборудование для отдыха	115,9	140,1	159,7	184,6	189,6
Услуги по организации культурных мероприятий	118,7	199,3	215,9	215,5	206,4
Газеты, книги и канцелярские товары	105,3	110,9	113,3	116,3	118,3
Образование	105,7	139,9	155,8	169,2	182,7
Рестораны и гостиницы	117,5	128,5	141,1	135,0	139,7
Общественное питание	117,7	128,7	141,4	134,9	139,8
Гостиничное обслуживание	110,2	121,5	127,7	134,3	132,3
Разные товары и услуги	109,1	115,4	122,3	129,7	131,3
Личное обслуживание	110,0	116,7	123,3	130,7	132,1
Другие предметы личного обихода	106,0	111,0	117,9	124,7	131,0
Прочие услуги, не отнесенные к другим категориям	95,9	95,9	114,2	127,9	127,9

**Таблица 1.8: Индексы потребительских цен на товары и услуги
по Нарынской области
(2012=100)**

	2013	2014	2015	2016	2017
Все товары и услуги	106,9	113,8	124,0	126,4	132,2
Пищевые продукты и безалкогольные напитки	104,7	111,7	119,5	112,1	113,3
Хлебобулочные изделия и крупы	106,5	113,9	125,7	117,3	109,3
Мясо	102,8	109,6	116,3	104,5	109,2
Рыба	110,5	113,2	124,8	136,5	140,3
Молочные изделия, сыр и яйца	104,0	106,9	110,9	112,8	111,9
Масла и жиры	100,9	100,3	102,2	104,1	97,8
Фрукты и овощи	112,4	124,8	125,3	106,5	134,9
Сахар, джем, мед, шоколад и конфеты	99,8	104,9	110,2	112,2	108,1
Другие продукты питания	108,7	116,7	120,2	130,7	127,1
Безалкогольные напитки	105,8	116,5	137,3	150,9	154,9
Алкогольные напитки, табачные изделия	108,7	118,8	131,0	151,6	170,6
Алкогольные напитки	108,8	117,0	124,5	137,3	154,8
Табачные изделия	109,8	127,1	158,4	209,7	236,1
Одежда и обувь	114,8	121,2	130,7	153,0	169,5
Одежда	114,5	120,5	129,6	146,0	155,4
Обувь, включая ремонт	115,3	122,7	133,2	169,2	202,5
Жилищные услуги, вода, электроэнергия, газ и другие виды топлива	99,8	99,2	116,2	117,7	116,2
Арендная плата за жилье	100,0	100,0	100,0	100,0	100,0
Материалы для содержания и ремонта жилых помещений	101,9	106,4	109,0	102,4	101,8
Услуги по текущему содержанию и ремонту жилых помещений	108,7	109,9	119,0	146,5	146,5
Водоснабжение	100,0	100,0	122,6	130,1	130,1
Электричество, газ и прочие виды топлива	99,4	98,2	116,7	117,9	116,2
Предметы домашнего обихода, бытовая техника	106,8	108,9	113,2	125,0	132,2
Мебель и напольные покрытия	108,5	110,9	114,9	128,2	135,2
Бытовые текстильные изделия	117,0	125,7	134,7	171,6	193,0
Бытовые приборы	104,4	102,6	105,5	111,0	115,2
Стекланные изделия, столовые приборы и домашняя утварь	108,6	111,0	116,9	134,0	154,6
Мелкие инструменты и разного рода приспособления	95,4	91,9	101,9	113,6	106,0
Бытовые товары кратковременного пользования	101,8	103,3	104,8	106,3	106,7
Здравоохранение	102,9	102,0	102,2	192,2	202,0
Медикаменты, лечебное оборудование	100,6	97,1	96,8	107,4	121,6
Амбулаторные услуги	104,7	106,0	106,6	259,3	265,8
Транспорт	101,6	119,7	136,1	132,5	134,2
Покупка автотранспорта	100,4	108,7	126,4	142,5	159,2
Эксплуатация личных транспортных средств	101,6	112,8	107,0	99,7	102,7
Транспортные услуги	101,9	126,1	150,9	143,5	139,9
Связь	100,8	101,2	100,9	107,0	132,2
Почтовые услуги	110,7	110,7	127,3	147,3	150,1
Услуги телефонной и факсимильной связи	100,7	101,1	100,7	106,6	132,0
Организация отдыха и культурных мероприятий	107,2	116,9	129,5	139,5	142,1
Аудиовизуальное оборудование и фотоаппаратура	104,8	107,7	131,6	143,3	142,3
Другие товары и оборудование для отдыха	113,7	123,8	136,9	169,1	181,8
Услуги по организации культурных мероприятий	105,7	125,8	132,0	134,5	142,2
Газеты, книги и канцелярские товары	106,6	119,6	123,7	126,1	126,9
Образование	106,0	110,9	115,8	121,8	129,4
Рестораны и гостиницы	129,2	146,1	189,7	185,9	197,5
Общественное питание	129,7	147,0	191,5	187,2	199,2
Гостиничное обслуживание	104,6	104,6	107,7	117,0	117,0
Разные товары и услуги	113,5	117,1	123,9	127,4	136,6
Личное обслуживание	114,9	117,9	124,9	127,9	137,8
Другие предметы личного обихода	104,4	115,8	123,9	136,7	142,1
Прочие услуги, не отнесенные к другим категориям	100,0	100,0	90,3	87,1	87,1

**Таблица 1.9: Индексы потребительских цен на товары и услуги
по Ошской области
(2012=100)**

	2013	2014	2015	2016	2017
Все товары и услуги	108,5	118,7	126,3	126,7	135,7
Пищевые продукты и безалкогольные напитки	108,0	121,4	125,2	117,3	123,5
Хлебобулочные изделия и крупы	105,5	116,8	127,2	123,1	124,0
Мясо	103,6	120,6	124,0	105,3	110,7
Рыба	103,8	108,2	117,0	115,4	110,5
Молочные изделия, сыр и яйца	108,1	125,7	125,2	123,4	126,1
Масла и жиры	102,8	102,2	106,9	107,8	105,3
Фрукты и овощи	125,9	150,5	133,7	115,1	153,6
Сахар, джем, мед, шоколад и конфеты	104,0	109,4	113,9	117,5	115,9
Другие продукты питания	111,5	120,9	124,6	120,7	118,9
Безалкогольные напитки	115,8	139,2	160,6	168,4	174,6
Алкогольные напитки, табачные изделия	116,1	124,3	138,2	145,7	157,2
Алкогольные напитки	119,1	126,8	136,0	136,5	135,0
Табачные изделия	109,4	120,0	150,3	182,5	245,6
Одежда и обувь	112,2	123,3	135,9	153,3	176,9
Одежда	112,7	124,5	136,4	152,3	176,7
Обувь, включая ремонт	111,3	121,0	135,1	155,7	177,9
Жилищные услуги, вода, электроэнергия, газ и другие виды топлива	102,2	105,4	123,6	127,9	131,8
Арендная плата за жилье	100,0	100,0	100,0	100,0	100,0
Материалы для содержания и ремонта жилых помещений	104,3	113,3	114,8	113,2	113,5
Услуги по текущему содержанию и ремонту жилых помещений	123,4	128,7	140,8	142,8	142,5
Водоснабжение	121,5	128,5	135,4	135,4	135,4
Электричество, газ и прочие виды топлива	99,1	101,4	121,3	126,2	130,8
Предметы домашнего обихода, бытовая техника	106,6	112,0	118,4	131,1	143,0
Мебель и напольные покрытия	104,4	108,7	117,1	131,8	140,1
Бытовые текстильные изделия	109,5	118,9	126,9	148,4	173,6
Бытовые приборы	101,4	106,9	111,2	118,0	123,5
Стекланные изделия, столовые приборы и домашняя утварь	112,4	121,7	133,3	153,5	178,0
Мелкие инструменты и разного рода приспособления	105,8	111,8	116,5	123,1	124,0
Бытовые товары кратковременного пользования	108,1	109,7	113,3	121,7	130,0
Здравоохранение	108,8	133,3	137,0	139,5	145,7
Медикаменты, лечебное оборудование	105,5	110,2	112,9	117,9	126,2
Амбулаторные услуги	111,3	152,0	156,7	156,7	160,3
Транспорт	106,4	113,8	113,8	113,8	114,7
Покупка автотранспорта	100,2	101,9	104,7	109,2	113,5
Эксплуатация личных транспортных средств	100,7	108,2	102,1	95,1	101,0
Транспортные услуги	110,3	120,0	121,9	122,7	120,8
Связь	100,8	101,2	100,9	107,0	132,2
Почтовые услуги	110,7	110,7	127,3	147,3	150,1
Услуги телефонной и факсимильной связи	100,7	101,1	100,7	106,6	132,0
Организация отдыха и культурных мероприятий	107,7	112,2	119,3	130,8	138,3
Аудиовизуальное оборудование и фотоаппаратура	97,9	98,4	102,4	107,0	110,1
Другие товары и оборудование для отдыха	113,9	132,9	146,3	161,4	189,9
Услуги по организации культурных мероприятий	103,8	93,5	91,1	89,4	89,5
Газеты, книги и канцелярские товары	113,7	119,9	130,6	152,3	160,4
Образование	114,5	120,4	128,0	135,3	143,6
Рестораны и гостиницы	104,6	109,2	122,9	126,0	132,9
Общественное питание	104,3	108,9	123,0	126,2	133,2
Гостиничное обслуживание	117,6	122,1	116,8	116,3	117,0
Разные товары и услуги	107,7	119,6	129,1	133,8	140,2
Личное обслуживание	108,5	122,8	133,6	136,5	141,9
Другие предметы личного обихода	103,6	99,9	100,3	106,1	112,4
Прочие услуги, не отнесенные к другим категориям	97,6	85,6	83,2	113,2	134,6

**Таблица 1.10: Индексы потребительских цен на товары и услуги
по Таласской области
(2012=100)**

	2013	2014	2015	2016	2017
Все товары и услуги	104,6	116,0	124,4	120,6	125,5
Пищевые продукты и безалкогольные напитки	102,0	112,1	117,4	104,7	108,4
Хлебобулочные изделия и крупы	105,6	112,6	127,5	109,6	103,4
Мясо	99,5	112,9	112,4	99,0	103,8
Рыба	103,8	111,0	111,9	108,5	110,6
Молочные изделия, сыр и яйца	103,3	113,7	116,4	114,5	123,9
Масла и жиры	100,9	100,8	102,1	102,7	102,8
Фрукты и овощи	101,3	124,7	117,0	92,3	121,6
Сахар, джем, мед, шоколад и конфеты	98,2	105,1	105,6	106,3	107,5
Другие продукты питания	106,8	113,5	121,7	123,9	125,0
Безалкогольные напитки	108,8	125,7	146,8	159,9	162,7
Алкогoльные напитки, табачные изделия	111,5	127,6	137,5	147,6	154,6
Алкогoльные напитки	111,9	127,2	130,2	130,9	133,1
Табачные изделия	110,8	130,0	165,9	210,4	240,3
Одежда и обувь	111,7	135,6	150,1	159,5	161,0
Одежда	109,9	132,3	144,6	153,8	155,1
Обувь, включая ремонт	115,7	143,3	162,8	172,6	174,6
Жилищные услуги, вода, электроэнергия, газ и другие виды топлива	99,3	105,9	125,0	125,3	130,7
Арендная плата за жилье	100,0	117,1	120,5	120,5	120,5
Материалы для содержания и ремонта жилых помещений	108,2	139,1	151,7	139,4	137,0
Услуги по текущему содержанию и ремонту жилых помещений	120,5	170,4	190,4	203,3	221,3
Водоснабжение	100,0	100,0	118,7	120,4	120,4
Электричество, газ и прочие виды топлива	97,3	99,5	118,1	119,0	124,8
Предметы домашнего обихода, бытовая техника	105,9	115,2	120,3	120,7	123,1
Мебель и напольные покрытия	109,9	121,2	129,7	135,3	134,7
Бытовые текстильные изделия	109,2	122,0	126,9	127,7	130,5
Бытовые приборы	102,5	115,2	120,2	120,6	121,6
Стекланные изделия, столовые приборы и домашняя утварь	109,0	121,8	126,8	130,6	132,8
Мелкие инструменты и разного рода приспособления	102,7	105,6	112,3	122,9	134,0
Бытовые товары кратковременного пользования	101,2	102,8	105,0	99,2	103,0
Здравоохранение	102,1	112,5	122,6	140,8	174,8
Медикаменты, лечебное оборудование	99,0	102,2	113,9	133,9	159,6
Амбулаторные услуги	104,1	119,4	127,4	143,1	185,4
Транспорт	104,8	110,9	117,4	116,4	119,2
Покупка автотранспорта	100,2	104,3	115,0	122,9	124,1
Эксплуатация личных транспортных средств	109,1	107,8	101,9	94,6	104,4
Транспортные услуги	104,9	113,9	124,6	123,7	124,7
Связь	100,8	101,2	100,9	107,0	132,2
Почтовые услуги	110,7	110,7	127,3	147,3	150,1
Услуги телефонной и факсимильной связи	100,7	101,1	100,7	106,6	132,0
Организация отдыха и культурных мероприятий	105,6	124,9	138,1	146,2	150,6
Аудиовизуальное оборудование и фотоаппаратура	109,0	132,7	149,4	158,0	162,9
Другие товары и оборудование для отдыха	102,9	130,2	140,5	146,7	149,8
Услуги по организации культурных мероприятий	113,8	152,4	168,3	174,7	167,7
Газеты, книги и канцелярские товары	100,9	108,3	118,1	126,8	133,6
Образование	100,9	105,8	118,3	123,1	127,0
Рестораны и гостиницы	109,2	110,9	113,0	117,6	120,7
Общественное питание	109,3	111,0	112,7	117,2	120,3
Гостиничное обслуживание	103,3	107,9	123,1	135,3	137,0
Разные товары и услуги	110,6	124,6	138,8	141,7	145,6
Личное обслуживание	111,4	126,9	143,4	146,9	151,0
Другие предметы личного обихода	106,3	111,9	108,4	105,3	108,9
Прочие услуги, не отнесенные к другим категориям	100,0	100,0	100,0	100,0	100,0

**Таблица 1.11: Индексы потребительских цен на товары и услуги
по Чуйской области
(2012=100)**

	2013	2014	2015	2016	2017
Все товары и услуги	106,7	118,6	128,6	132,2	136,1
Пищевые продукты и безалкогольные напитки	105,5	116,0	120,5	113,5	115,3
Хлебобулочные изделия и крупы	110,9	120,7	130,4	123,8	117,0
Мясо	100,0	108,3	110,3	97,7	102,6
Рыба	111,2	120,0	122,0	127,6	121,5
Молочные изделия, сыр и яйца	103,7	113,9	114,3	111,8	114,1
Масла и жиры	101,4	104,1	104,5	108,4	106,6
Фрукты и овощи	112,9	135,2	128,1	105,8	133,7
Сахар, джем, мед, шоколад и конфеты	102,2	110,1	114,1	118,4	112,7
Другие продукты питания	101,6	104,4	117,8	136,5	143,0
Безалкогольные напитки	92,9	105,6	123,9	143,1	139,3
Алкогoльные напитки, табачные изделия	103,9	118,4	132,1	147,6	159,2
Алкогoльные напитки	101,2	114,5	125,0	135,2	140,7
Табачные изделия	112,0	130,9	158,1	196,0	234,5
Одежда и обувь	111,8	131,0	147,3	168,6	173,2
Одежда	111,9	131,6	147,9	169,6	174,4
Обувь, включая ремонт	111,7	129,6	145,9	166,7	170,8
Жилищные услуги, вода, электроэнергия, газ и другие виды топлива	104,3	110,6	133,5	142,5	139,2
Арендная плата за жилье	100,0	100,0	118,1	125,5	127,3
Материалы для содержания и ремонта жилых помещений	107,5	113,8	116,5	113,9	113,5
Услуги по текущему содержанию и ремонту жилых помещений	115,1	140,6	165,5	261,6	296,4
Водоснабжение	112,2	119,4	131,3	131,3	131,3
Электричество, газ и прочие виды топлива	103,1	108,4	133,4	140,9	135,9
Предметы домашнего обихода, бытовая техника	110,2	125,8	139,0	150,4	152,8
Мебель и напольные покрытия	112,7	130,6	148,3	163,6	169,5
Бытовые текстильные изделия	116,8	138,9	151,0	172,2	175,1
Бытовые приборы	107,0	121,4	134,6	144,6	146,4
Стекланные изделия, столовые приборы и домашняя утварь	109,5	131,7	156,6	184,5	194,6
Мелкие инструменты и разного рода приспособления	106,9	118,6	126,6	147,8	149,0
Бытовые товары кратковременного пользования	106,7	113,8	118,6	116,3	114,6
Здравоохранение	115,1	126,5	136,5	177,5	193,1
Медикаменты, лечебное оборудование	109,6	114,8	124,6	139,7	148,4
Амбулаторные услуги	119,6	136,1	146,3	209,1	230,7
Транспорт	105,0	114,1	122,9	124,4	126,8
Покупка автотранспорта	100,9	106,9	119,0	138,3	143,8
Эксплуатация личных транспортных средств	102,4	113,6	107,1	98,8	107,0
Транспортные услуги	107,0	116,6	129,8	130,5	130,4
Связь	100,8	101,2	101,3	107,6	132,8
Почтовые услуги	110,7	110,7	127,3	147,3	150,1
Услуги телефонной и факсимильной связи	100,7	101,1	101,1	107,2	132,7
Организация отдыха и культурных мероприятий	108,6	124,4	137,9	151,3	159,5
Аудиовизуальное оборудование и фотоаппаратура	115,1	133,0	148,9	166,0	176,8
Другие товары и оборудование для отдыха	103,8	121,6	134,4	155,8	172,0
Услуги по организации культурных мероприятий	102,3	116,6	128,9	131,4	125,3
Газеты, книги и канцелярские товары	104,4	117,7	129,1	139,1	146,8
Образование	112,6	122,2	134,2	151,6	165,1
Рестораны и гостиницы	113,4	135,6	155,2	179,4	179,4
Общественное питание	113,6	136,1	156,2	181,1	181,4
Гостиничное обслуживание	103,5	108,6	112,8	113,2	107,0
Разные товары и услуги	111,2	127,6	144,9	159,1	162,8
Личное обслуживание	112,1	129,0	145,4	159,3	162,6
Другие предметы личного обихода	104,5	121,9	155,0	185,2	197,3
Прочие услуги, не отнесенные к другим категориям	105,6	107,9	109,9	103,2	102,6

Таблица 1.12: Индексы потребительских цен на товары и услуги по г. Бишкек

(2012=100)

	2013	2014	2015	2016	2017
Все товары и услуги	106,1	111,8	118,8	118,7	120,9
Пищевые продукты и безалкогольные напитки	104,9	110,8	115,2	107,7	109,7
Хлебобулочные изделия и крупы	108,9	112,6	121,2	112,7	110,3
Мясо	101,9	109,7	112,7	102,2	104,7
Рыба	109,0	101,8	100,7	99,2	97,0
Молочные изделия, сыр и яйца	108,1	119,0	120,2	117,4	117,3
Масла и жиры	99,6	93,1	96,3	99,6	94,1
Фрукты и овощи	111,1	126,4	118,2	97,5	121,5
Сахар, джем, мед, шоколад и конфеты	97,3	103,4	108,0	110,8	108,3
Другие продукты питания	98,0	107,4	119,9	129,6	121,5
Безалкогольные напитки	109,6	119,4	140,7	149,5	150,0
Алкогoльные напитки, табачные изделия	109,8	121,6	133,9	147,5	148,5
Алкогoльные напитки	111,9	123,5	129,0	133,5	128,7
Табачные изделия	103,1	116,0	152,6	199,1	227,1
Одежда и обувь	113,4	122,1	129,4	138,2	141,1
Одежда	113,5	125,6	134,1	142,4	143,1
Обувь, включая ремонт	113,1	114,4	119,2	128,9	136,2
Жилищные услуги, вода, электроэнергия, газ и другие виды топлива	101,9	104,4	122,3	130,3	123,6
Арендная плата за жилье	100,0	110,9	139,0	163,1	163,1
Материалы для содержания и ремонта жилых помещений	105,0	107,7	115,5	102,7	102,2
Услуги по текущему содержанию и ремонту жилых помещений	108,3	109,3	120,0	137,7	153,9
Водоснабжение	100,0	100,0	111,2	122,1	120,1
Электричество, газ и прочие виды топлива	101,4	104,1	123,2	132,3	124,0
Предметы домашнего обихода, бытовая техника	107,2	114,2	120,3	123,1	120,0
Мебель и напольные покрытия	107,5	112,2	117,4	122,3	118,1
Бытовые текстильные изделия	112,0	119,8	121,3	128,5	127,6
Бытовые приборы	110,2	121,9	134,9	142,8	129,7
Стекланные изделия, столовые приборы и домашняя утварь	107,2	129,7	143,1	151,8	165,1
Мелкие инструменты и разного рода приспособления	111,3	120,1	139,4	142,0	131,6
Бытовые товары кратковременного пользования	101,6	98,5	99,1	94,3	90,9
Здравоохранение	111,0	117,9	126,3	152,3	168,2
Медикаменты, лечебное оборудование	100,7	103,6	112,6	127,8	141,0
Амбулаторные услуги	119,0	128,9	135,0	170,4	188,6
Транспорт	102,9	107,5	107,6	102,0	103,4
Покупка автотранспорта	99,5	104,2	114,1	97,9	90,1
Эксплуатация личных транспортных средств	101,2	118,9	115,4	103,9	112,2
Транспортные услуги	104,4	105,4	104,0	102,9	105,1
Связь	100,8	101,2	100,9	107,0	132,2
Почтовые услуги	110,7	110,7	127,3	147,3	150,1
Услуги телефонной и факсимильной связи	100,7	101,1	100,7	106,6	132,0
Организация отдыха и культурных мероприятий	105,7	112,5	126,5	129,5	135,1
Аудиовизуальное оборудование и фотоаппаратура	101,8	105,7	119,9	127,3	131,0
Другие товары и оборудование для отдыха	102,5	115,6	142,9	147,8	160,6
Услуги по организации культурных мероприятий	137,3	160,2	207,1	210,3	224,9
Газеты, книги и канцелярские товары	102,8	105,8	107,5	105,8	109,6
Образование	104,1	109,7	118,8	125,6	130,7
Рестораны и гостиницы	108,2	97,1	107,3	112,6	125,1
Общественное питание	108,4	96,9	106,7	112,7	126,0
Гостиничное обслуживание	104,7	111,5	133,9	117,9	102,2
Разные товары и услуги	103,0	107,0	117,7	121,3	121,8
Личное обслуживание	103,2	107,0	117,8	119,8	119,6
Другие предметы личного обихода	101,2	107,3	114,7	126,0	134,9
Прочие услуги, не отнесенные к другим категориям	105,6	106,6	115,9	149,1	150,9

Таблица 1.13: Индексы потребительских цен на товары и услуги по г. Ош

(2012=100)

	2013	2014	2015	2016	2017
Все товары и услуги	108,5	118,7	126,3	126,7	134,0
Пищевые продукты и безалкогольные напитки	108,0	121,4	125,2	117,3	120,7
Хлебобулочные изделия и крупы	105,5	116,8	127,2	123,1	120,0
Мясо	103,6	120,6	124,0	105,3	112,2
Рыба	103,8	108,2	117,0	115,4	116,9
Молочные изделия, сыр и яйца	108,1	125,7	125,2	123,4	123,6
Масла и жиры	102,8	102,2	106,9	107,8	100,3
Фрукты и овощи	125,9	150,5	133,7	115,1	144,7
Сахар, джем, мед, шоколад и конфеты	104,0	109,4	113,9	117,5	116,1
Другие продукты питания	111,5	120,9	124,6	120,7	124,5
Безалкогольные напитки	115,8	139,2	160,6	168,4	169,4
Алкогoльные напитки, табачные изделия	116,1	124,3	138,2	145,7	161,8
Алкогoльные напитки	119,1	126,8	136,0	136,5	137,6
Табачные изделия	109,4	120,0	150,3	182,5	258,6
Одежда и обувь	112,2	123,3	135,9	153,3	170,8
Одежда	112,7	124,5	136,4	152,3	168,9
Обувь, включая ремонт	111,3	121,0	135,1	155,7	175,3
Жилищные услуги, вода, электроэнергия, газ и другие виды топлива	102,2	105,4	123,6	127,9	134,6
Арендная плата за жилье	100,0	100,0	100,0	100,0	100,0
Материалы для содержания и ремонта жилых помещений	104,3	113,3	114,8	113,2	105,3
Услуги по текущему содержанию и ремонту жилых помещений	123,4	128,7	140,8	142,8	167,1
Водоснабжение	121,5	128,5	135,4	135,4	135,4
Электричество, газ и прочие виды топлива	99,1	101,4	121,3	126,2	134,3
Предметы домашнего обихода, бытовая техника	106,6	112,0	118,4	131,1	141,2
Мебель и напольные покрытия	104,4	108,7	117,1	131,8	140,4
Бытовые текстильные изделия	109,5	118,9	126,9	148,4	170,2
Бытовые приборы	101,4	106,9	111,2	118,0	127,0
Стекланные изделия, столовые приборы и домашняя утварь	112,4	121,7	133,3	153,5	175,5
Мелкие инструменты и разного рода приспособления	105,8	111,8	116,5	123,1	120,0
Бытовые товары кратковременного пользования	108,1	109,7	113,3	121,7	125,7
Здравоохранение	108,8	133,3	137,0	139,5	149,6
Медикаменты, лечебное оборудование	105,5	110,2	112,9	117,9	131,5
Амбулаторные услуги	111,3	152,0	156,7	156,7	163,2
Транспорт	106,4	113,8	113,8	113,8	113,7
Покупка автотранспорта	100,2	101,9	104,7	109,2	114,6
Эксплуатация личных транспортных средств	100,7	108,2	102,1	95,1	102,8
Транспортные услуги	110,3	120,0	121,9	122,7	118,2
Связь	100,8	101,2	100,9	107,0	132,2
Почтовые услуги	110,7	110,7	127,3	147,3	150,1
Услуги телефонной и факсимильной связи	100,7	101,1	100,7	106,6	132,0
Организация отдыха и культурных мероприятий	107,7	112,2	119,3	130,8	138,4
Аудиовизуальное оборудование и фотоаппаратура	97,9	98,4	102,4	107,0	110,2
Другие товары и оборудование для отдыха	113,9	132,9	146,3	161,4	174,6
Услуги по организации культурных мероприятий	103,8	93,5	91,1	89,4	89,8
Газеты, книги и канцелярские товары	113,7	119,9	130,6	152,3	165,6
Образование	114,5	120,4	128,0	135,3	143,4
Рестораны и гостиницы	104,6	109,2	122,9	126,0	124,5
Общественное питание	104,3	108,9	123,0	126,2	124,5
Гостиничное обслуживание	117,6	122,1	116,8	116,3	120,6
Разные товары и услуги	107,7	119,6	129,1	133,8	139,6
Личное обслуживание	108,5	122,8	133,6	136,5	141,0
Другие предметы личного обихода	103,6	99,9	100,3	106,1	114,7
Прочие услуги, не отнесенные к другим категориям	97,6	85,6	83,2	113,2	134,6

Таблица 2.1: Индексы потребительских цен на товары и услуги
(в процентах к декабрю предыдущего года)

	2013	2014	2015	2016	2017
Все товары и услуги	104,0	110,5	103,4	99,5	103,7
Пищевые продукты и безалкогольные напитки	101,8	113,9	95,8	95,0	102,7
Хлебобулочные изделия и крупы	99,2	114,7	99,0	91,9	99,5
Мясо	107,6	111,0	92,9	93,1	108,1
Рыба	99,8	98,1	101,6	101,4	97,8
Молочные изделия, сыр и яйца	106,6	111,4	94,1	100,2	99,5
Масла и жиры	97,8	100,2	105,6	95,4	97,0
Фрукты и овощи	102,0	125,1	77,8	102,7	113,6
Сахар, джем, мед, шоколад и конфеты	101,3	108,7	106,2	95,4	94,5
Другие продукты питания	97,9	118,6	107,8	101,3	96,9
Безалкогольные напитки	107,1	122,1	113,0	103,5	100,4
Алкогoльные напитки, табачные изделия	107,3	112,3	112,4	104,3	104,0
Алкогoльные напитки	107,3	109,9	104,7	102,7	97,3
Табачные изделия	107,5	121,7	139,1	108,4	124,1
Одежда и обувь	113,6	107,0	108,8	108,4	103,1
Одежда	114,0	108,2	107,9	107,4	102,6
Обувь, включая ремонт	112,8	104,0	110,8	110,8	104,1
Жилищные услуги, вода, электроэнергия, газ и другие виды топлива	99,3	105,7	122,3	95,7	104,7
Арендная плата за жилье	100,0	112,1	122,7	100,3	100,0
Материалы для содержания и ремонта жилых помещений	106,9	107,4	98,2	91,8	104,5
Услуги по текущему содержанию и ремонту жилых помещений	106,5	110,5	118,5	111,8	113,2
Водоснабжение	108,4	103,7	116,6	98,9	100,0
Электричество, газ и прочие виды топлива	97,5	105,3	124,9	95,2	104,8
Предметы домашнего обихода, бытовая техника	106,2	105,8	107,6	103,3	99,8
Мебель и напольные покрытия	106,3	106,6	109,4	102,7	99,4
Бытовые текстильные изделия	115,6	103,2	110,8	109,0	101,6
Бытовые приборы	103,7	110,1	110,0	103,5	95,3
Стекланные изделия, столовые приборы и домашняя утварь	111,4	110,2	113,8	109,2	104,6
Мелкие инструменты и разного рода приспособления	108,5	108,6	112,6	98,1	96,2
Бытовые товары кратковременного пользования	99,4	100,3	99,7	98,3	99,8
Здравоохранение	110,6	108,9	107,4	123,0	104,4
Медикаменты, лечебное оборудование	102,7	103,1	112,0	113,3	104,1
Амбулаторные услуги	116,1	112,5	104,0	130,5	104,6
Транспорт	102,1	110,9	99,4	95,2	104,3
Покупка автотранспорта	100,2	108,7	114,0	87,6	104,2
Эксплуатация личных транспортных средств	101,0	120,0	89,5	94,7	107,8
Транспортные услуги	103,0	109,4	99,6	97,5	103,3
Связь	100,9	99,9	100,2	119,1	111,0
Почтовые услуги	100,0	100,0	120,0	113,0	100,0
Услуги телефонной и факсимильной связи	100,9	99,9	100,1	119,2	111,1
Организация отдыха и культурных мероприятий	104,4	111,2	107,9	103,5	104,6
Аудиовизуальное оборудование и фотоаппаратура	102,3	108,8	110,2	103,4	101,9
Другие товары и оборудование для отдыха	102,8	123,1	113,5	107,0	109,6
Услуги по организации культурных мероприятий	117,8	119,4	108,8	97,3	106,1
Газеты, книги и канцелярские товары	103,2	106,3	103,1	104,2	104,6
Образование	106,1	107,8	108,3	105,2	105,1
Рестораны и гостиницы	103,9	98,9	116,4	100,0	111,2
Общественное питание	103,8	98,8	116,5	100,3	111,4
Гостиничное обслуживание	110,7	103,2	111,2	90,5	102,4
Разные товары и услуги	102,4	107,4	111,6	101,5	102,4
Личное обслуживание	102,5	107,6	111,6	100,1	102,2
Другие предметы личного обихода	101,9	107,9	110,2	108,7	105,6
Прочие услуги, не отнесенные к другим категориям	101,1	99,9	114,0	122,1	100,0

Таблица 2.2: Индексы потребительских цен на отдельные виды продовольственных товаров, алкогольных напитков и табачных изделий

(в процентах к декабрю предыдущего года)

	2013	2014	2015	2016	2017
Мука пшеничная высшего сорта	99,4	115,1	98,3	91,5	101,0
Мука пшеничная первого сорта	96,6	117,6	97,0	87,6	100,6
Крупа манная	115,8	104,5	100,4	97,9	99,2
Хлеб из пшеничной муки 1 сорта	98,6	111,2	97,9	94,7	100,1
Лепешка	100,1	115,4	99,4	96,8	99,9
Макаронные изделия	101,4	110,5	101,0	97,2	100,0
Вермишель, лапша	102,6	108,4	101,6	99,4	99,8
Говядина	108,1	111,7	92,1	91,8	109,6
Свинина	108,9	102,6	97,6	95,6	102,2
Баранина	102,9	112,0	90,5	94,7	105,5
Куры	105,3	114,2	92,1	95,4	98,7
Колбаса вареная	100,3	113,9	109,4	93,7	109,0
Колбаса полукопченая	105,6	107,7	104,2	102,5	102,6
Сосиски, сардельки	117,5	107,6	108,4	97,4	101,4
Рыба свежая и охлажденная	95,1	86,7	98,3	101,4	95,1
Сельдь соленая	106,8	105,6	110,6	95,5	100,5
Молоко цельное разливное	102,2	117,3	90,0	100,4	100,9
Кефир, айран	97,2	112,9	97,8	98,5	98,0
Сметана	102,3	115,7	95,2	100,0	99,9
Сливки	110,5	122,6	97,5	99,3	101,7
Творог жирный	120,8	113,9	99,5	93,1	100,2
Сыры сычужные твердые	100,7	113,9	102,0	97,2	102,1
Яйца куриные	120,6	92,2	95,1	103,3	97,5
Масло сливочное	102,9	111,5	95,5	104,6	98,7
Хлопковое масло	99,0	99,7	106,9	95,1	97,8
Подсолнечное масло	94,0	97,9	110,0	92,6	95,3
Яблоки	154,9	124,8	80,6	102,5	116,2
Абрикосы	164,3	109,0	108,7	71,5	127,3
Виноград свежий	125,3	97,6	73,4	132,5	72,6
Лимоны	95,4	112,2	110,7	83,1	103,8
Курага	94,2	107,4	148,0	82,7	96,9
Орехи грецкие	100,4	120,0	137,4	93,9	93,6
Капуста свежая	28,9	160,5	82,8	100,7	93,2
Лук репчатый	90,1	172,8	57,7	87,2	143,5
Свекла	79,1	131,4	70,8	111,7	101,1
Морковь	106,7	123,5	83,0	91,0	126,5
Огурцы свежие	93,9	122,1	112,8	79,6	104,7
Помидоры свежие	88,8	105,2	126,2	85,2	103,8
Томатная паста	102,7	117,5	107,1	102,7	104,1
Горошек зеленый консервированный	102,8	121,1	101,7	100,6	95,0
Картофель	104,8	123,0	54,9	141,8	134,5
Сахар-песок	99,9	108,6	107,5	94,4	89,3
Шоколад в плитках	103,6	104,1	108,6	94,8	100,8
Карамель завернутая с начинками	106,0	112,8	103,6	96,5	101,8
Мороженое сливочное	103,9	116,5	106,6	103,6	97,1
Соль	102,2	106,8	107,5	98,6	94,7
Кофе натуральный растворимый	105,8	116,8	104,7	93,3	104,7
Чай черный байховый	109,5	126,7	113,8	104,5	99,9
Вода минеральная	102,8	101,9	113,2	106,3	99,4
Водка крепостью 40 градусов	106,8	109,8	103,8	103,3	95,7
Коньяк отечественный	109,4	113,1	112,3	101,0	100,2
Красное вино	105,7	97,2	106,6	102,2	106,7
Вино игристое отечественное	107,0	110,3	106,4	104,2	100,7
Пиво в бутылках	109,3	111,3	107,6	100,4	101,2
Сигареты с фильтром	106,3	116,2	138,4	107,2	116,3

Таблица 2.3: Индексы потребительских цен на отдельные виды непродовольственных товаров
(в процентах к декабрю предыдущего года)

	2013	2014	2015	2016	2017
Ткань хлопчатобумажная для платья	106,8	95,3	113,3	103,6	106,2
Костюм-двойка мужской	130,2	103,6	106,4	108,3	100,1
Брюки мужские	110,1	96,9	108,1	104,4	102,0
Рубашка мужская с длинным рукавом	116,1	101,1	109,3	114,1	107,0
Свитер, джемпер, пуловер мужской полушерстяной	128,6	111,7	105,7	106,4	101,7
Костюм спортивный мужской	111,6	109,1	106,6	103,8	103,7
Носки из хлопчатобумажной пряжи	101,0	110,6	108,3	108,2	103,3
Пальто женское зимнее	112,3	106,3	110,3	109,7	99,1
Юбка женская из полушерстяных тканей	109,1	99,6	101,1	109,2	103,3
Блузка женская	115,4	102,6	104,6	107,7	99,2
Свитер, джемпер, пуловер женский	113,8	91,6	107,2	106,1	107,8
Колготки женские	120,2	120,5	100,9	98,1	101,1
Куртка зимняя для детей с верхом из смесовых тканей	115,9	109,0	123,9	106,7	104,1
Брюки для детей	113,2	115,3	114,5	101,3	102,4
Костюм спортивный для детей школьного возраста	115,7	114,9	104,6	109,9	100,9
Колготки детские	111,4	109,7	111,3	103,2	105,6
Джемпер, свитер, пуловер для детей полушерстяной	109,4	107,8	116,6	113,5	104,9
Платье для девочек дошкольного возраста летнее	108,9	101,6	114,8	107,0	99,8
Ползунки из хлопчатобумажного трикотажного полотна	109,1	103,3	108,3	102,9	108,1
Туфли мужские с верхом из натуральной кожи	108,4	97,7	108,7	110,1	103,8
Туфли женские модельные с верхом из натуральной кожи	108,5	96,2	108,6	110,0	103,3
Туфли детские летние, сандалеты	148,2	107,9	111,7	112,1	105,8
Ботинки, полуботинки для детей дошкольного возраста	115,6	126,9	107,5	111,5	103,1
Кирпич	117,2	100,2	84,5	93,1	99,8
Цемент	105,7	105,7	96,5	79,9	106,2
Холодная вода	108,4	103,7	116,6	98,9	100,0
Электроэнергия, основной тариф	100,0	100,0	110,0	100,0	100,0
Природный газ	102,9	95,1	116,0	87,0	101,2
Уголь	93,4	107,2	108,4	89,9	112,1
Отопление центральное и уголь, газ	100,8	127,2	123,0	100,0	100,0
Набор мягкой мебели	109,4	105,8	108,4	102,8	101,4
Ковер шерстяной, полушерстяной	105,9	107,2	106,0	100,2	92,0
Холодильник двухкамерный	103,0	121,9	105,9	103,3	98,0
Машина стиральная автоматическая	102,5	107,3	110,0	107,4	92,2
Пылесос	104,5	101,7	111,4	112,7	87,3
Тарелка	105,9	110,0	111,7	112,1	105,9
Электрическая лампочка	107,7	106,0	101,6	90,6	91,5
Мыло хозяйственное	98,4	95,7	102,0	96,5	100,3
Порошок стиральный	99,0	103,8	97,4	98,5	99,6
Поливитамины без минералов	103,6	107,0	104,8	107,8	110,6
Парацетамол	93,8	98,1	96,4	105,6	107,8
Метамизол натрий (Анальгин)	92,7	101,1	123,3	123,9	103,3
Велосипед дорожный для взрослых	104,4	104,0	121,9	106,9	101,1
Бензин автомобильной марки А-92	95,9	125,7	82,7	94,5	108,4
Дизельное топливо	101,0	102,7	87,6	100,9	107,9
Телевизор цветного изображения	101,6	115,6	113,5	103,5	105,4
Футбольный мяч	96,4	111,1	112,4	107,5	109,9
Книга	105,1	108,0	105,9	104,1	115,0
Еженедельная газета в розницу	102,4	111,2	107,9	110,8	102,6
Тетрадь школьная из 12 листов	97,2	101,0	101,2	98,5	101,4
Авторучка шариковая	104,3	102,7	101,9	118,8	101,5
Шампунь	100,7	107,3	111,2	93,9	96,4
Мыло туалетное	94,9	109,6	104,8	100,1	100,9
Кольцо обручальное золотое	98,1	101,8	105,0	107,5	102,9

Таблица 2.4: Индексы потребительских цен и тарифов на отдельные виды услуг*(в процентах к декабрю предыдущего года)*

	2013	2014	2015	2016	2017
Пошив мужского костюма	111,5	102,4	108,3	107,6	104,6
Пошив женского платья	115,4	112,1	112,5	104,0	113,3
Химчистка мужского костюма	103,6	108,1	109,5	103,8	100,1
Постановка набоек	106,2	115,2	117,1	112,7	103,7
Коммунальные услуги, содержание и ремонт мест общего пользования жилого дома	100,0	112,1	122,7	100,3	100,0
Малярные работы (без стоимости материалов)	101,7	119,6	105,5	125,6	120,1
Облицовка кафельной плиткой внутренних стен	109,8	104,8	128,4	103,6	107,9
Ремонт холодильников всех марок	112,7	115,3	108,1	101,0	100,7
Первичный прием к врачу - терапевту	108,9	109,0	105,6	131,0	100,1
Лечение кариеса	103,4	118,8	107,9	143,6	101,8
Проезд в поезде местного и пригородного сообщений	100,0	100,0	100,4	100,0	100,0
Проезд в купейном вагоне поезда дальнего следования	109,7	127,8	82,4	136,3	84,3
Проезд в городском муниципальном автобусе	103,8	107,6	100,9	96,2	100,4
Проезд в маршрутном такси	103,0	108,8	100,4	100,0	100,6
Проезд в такси	101,7	122,1	97,1	97,4	110,1
Поездка на междугороднем автобусе внутри республики на расстояние 35 км	116,6	100,4	97,4	98,7	99,1
Поездка на междугороднем автобусе внутри республики на расстояние 100 км	101,0	102,7	102,7	97,0	100,6
Полет в салоне экономического класса самолета внутренними рейсами	86,3	110,1	87,6	79,7	121,0
Полет в салоне экономического класса самолета международными рейсами в ближнее зарубежье	72,8	112,7	97,7	73,6	129,0
Доставка письма внутри республики	100,0	100,0	140,0	100,0	100,0
Абонентская плата за пользование телефоном	100,0	100,0	100,8	100,0	100,0
Междугородние разговоры через автоматический набор в пределах республики	100,0	102,7	100,0	37,5	100,0
Ремонт теле-, радиоаппаратуры	131,2	120,9	98,9	101,8	101,9
Кинотеатр	96,5	105,3	105,0	99,1	109,1
Театр	126,7	134,8	99,8	101,2	109,7
Изготовление фотографий для документов	115,4	96,3	102,6	98,8	105,1
Посещение детской дошкольной организации муниципального подчинения	102,6	103,7	103,8	99,4	100,2
Обучение в средних специальных учебных заведениях	109,4	111,7	109,8	108,6	104,5
Обучение в высших учебных заведениях	103,8	104,1	109,4	106,5	106,8
Обед в ресторане заказной в дневное время	104,3	103,6	108,9	94,4	105,4
Чай в чайхане	100,5	106,5	142,6	106,9	132,3
Обед в столовой, закуской	104,6	89,8	115,6	103,3	108,8
Проживание в гостинице	107,3	113,6	108,5	87,2	95,2
Санаторий, дом отдыха	102,1	104,4	111,9	100,4	104,4
Туристическая поездка	136,5	94,6	112,5	78,2	105,7
Стрижка модельная в женском зале	98,3	116,0	137,0	94,2	112,8
Стрижка в мужском зале	108,8	105,1	104,5	102,6	103,9
Помывка в бане в общем зале	105,5	103,7	113,5	102,4	100,9
Удостоверение договоров дарения в нотариальной конторе	102,1	100,0	99,5	98,4	100,0
Рытье могилы ручным способом	100,9	99,8	125,3	132,3	100,0

**Таблица 2.5: Индексы потребительских цен на товары и услуги
по Баткенской области**
(в процентах к декабрю предыдущего года)

	2013	2014	2015	2016	2017
Все товары и услуги	102,8	112,1	101,5	101,0	104,8
Пищевые продукты и безалкогольные напитки	103,1	113,8	92,8	95,5	104,6
Хлебобулочные изделия и крупы	99,5	120,3	89,2	94,7	100,1
Мясо	105,1	114,6	93,7	91,8	108,1
Рыба	97,7	101,8	109,7	120,5	87,5
Молочные изделия, сыр и яйца	109,1	103,2	90,9	103,8	106,6
Масла и жиры	102,5	99,1	102,0	97,0	91,4
Фрукты и овощи	104,3	112,2	88,9	94,0	131,0
Сахар, джем, мед, шоколад и конфеты	108,2	106,6	99,6	101,9	91,9
Другие продукты питания	99,3	96,5	104,5	95,8	101,3
Безалкогольные напитки	111,1	131,3	107,3	102,1	99,3
Алкогoльные напитки, табачные изделия	108,2	110,7	109,6	101,6	104,0
Алкогoльные напитки	106,3	108,5	100,9	97,5	99,2
Табачные изделия	116,3	119,1	139,3	111,8	117,6
Одежда и обувь	109,4	113,0	113,1	108,4	103,2
Одежда	110,4	111,7	112,3	108,1	102,4
Обувь, включая ремонт	106,9	116,5	114,8	109,1	104,7
Жилищные услуги, вода, электроэнергия, газ и другие виды топлива	86,6	110,6	109,7	101,1	105,4
Арендная плата за жилье	100,0	100,0	100,0	100,0	100,0
Материалы для содержания и ремонта жилых помещений	105,5	110,5	93,0	91,0	98,5
Услуги по текущему содержанию и ремонту жилых помещений	132,9	100,4	102,5	100,0	92,0
Водоснабжение	100,0	117,6	100,0	100,0	100,0
Электрoэнергия, газ и прочие виды топлива	81,5	111,1	112,0	102,2	106,6
Предметы домашнего обихода, бытовая техника	102,8	105,6	107,8	101,0	101,4
Мебель и напольные покрытия	105,6	107,1	110,7	106,5	101,4
Бытовые текстильные изделия	108,9	108,7	124,7	102,4	104,3
Бытовые приборы	100,9	99,4	103,6	104,0	100,0
Столовые приборы и домашняя утварь	111,2	121,7	114,7	95,6	101,3
Мелкие инструменты и разного рода приспособления	104,3	101,2	100,4	84,2	99,4
Бытовые товары кратковременного пользования	91,9	95,4	95,7	98,6	101,0
Здравоохранение	100,0	100,1	101,5	148,7	102,2
Медикаменты, лечебное оборудование	99,9	100,2	103,4	108,6	99,9
Амбулаторные услуги	100,0	100,0	100,0	178,6	103,0
Транспорт	106,9	117,4	107,7	100,8	105,0
Покупка автотранспорта	100,2	105,5	111,8	118,9	103,3
Эксплуатация личных транспортных средств	99,5	107,7	94,7	93,7	109,2
Транспортные услуги	111,7	124,2	110,1	97,8	104,4
Связь	101,2	101,9	100,2	119,1	111,0
Почтовые услуги	100,0	100,0	120,0	113,0	100,0
Услуги телефонной и факсимильной связи	101,2	101,9	100,0	119,2	111,1
Организация отдыха и культурных мероприятий	96,7	102,1	111,2	103,7	97,1
Аудиовизуальное оборудование и фотоаппаратура	96,0	100,3	114,1	113,5	96,2
Другие товары и оборудование для отдыха	104,3	107,1	122,2	103,2	102,7
Услуги по организации культурных мероприятий	90,1	100,0	108,1	93,8	100,0
Газеты, книги и канцелярские товары	95,7	101,8	105,6	97,4	94,9
Образование	96,8	100,0	134,7	101,9	105,7
Рестораны и гостиницы	109,4	110,4	111,5	102,3	102,4
Общественное питание	109,5	110,5	111,7	102,3	102,5
Гостиничное обслуживание	104,5	100,0	100,0	100,0	100,0
Разные товары и услуги	101,0	113,2	98,7	110,6	114,6
Личное обслуживание	101,0	114,6	98,4	111,4	115,2
Другие предметы личного обихода	100,7	101,8	103,2	106,2	111,6
Прочие услуги, не отнесенные к другим категориям	100,0	100,0	100,0	100,0	100,0

**Таблица 2.6: Индексы потребительских цен на товары и услуги
по Джалал-Абадской области**
(в процентах к декабрю предыдущего года)

	2013	2014	2015	2016	2017
Все товары и услуги	104,5	113,3	103,3	100,1	103,5
Пищевые продукты и безалкогольные напитки	103,7	118,3	94,3	95,2	103,3
Хлебобулочные изделия и крупы	99,5	115,9	100,2	87,4	98,7
Мясо	111,2	114,1	86,3	92,9	111,0
Рыба	117,2	103,8	116,6	111,5	92,1
Молочные изделия, сыр и яйца	105,3	114,0	98,3	93,8	103,8
Масла и жиры	94,9	103,7	107,5	99,6	94,0
Фрукты и овощи	109,7	142,8	74,5	118,9	113,3
Сахар, джем, мед, шоколад и конфеты	100,5	105,2	103,7	96,0	95,4
Другие продукты питания	109,7	112,1	117,3	108,1	100,7
Безалкогольные напитки	107,0	124,3	113,9	102,0	101,9
Алкогольные напитки, табачные изделия	106,1	111,5	115,1	103,2	103,6
Алкогольные напитки	101,5	108,7	107,1	103,4	99,0
Табачные изделия	126,6	121,7	142,6	102,8	118,5
Одежда и обувь	114,5	106,7	115,0	111,1	102,8
Одежда	109,7	107,2	109,6	111,4	100,4
Обувь, включая ремонт	125,5	105,6	127,6	110,5	108,1
Жилищные услуги, вода, электроэнергия, газ и другие виды топлива	92,8	110,7	110,9	96,4	108,0
Арендная плата за жилье	100,0	100,0	100,0	100,0	100,0
Материалы для содержания и ремонта жилых помещений	117,3	103,6	99,6	92,8	107,0
Услуги по текущему содержанию и ремонту жилых помещений	100,0	100,0	153,1	113,8	112,0
Водоснабжение	117,8	100,0	146,1	100,0	100,0
Электроэнергия, газ и прочие виды топлива	88,2	113,4	109,3	95,5	108,6
Предметы домашнего обихода, бытовая техника	102,2	102,8	118,9	103,0	99,4
Мебель и напольные покрытия	100,9	102,8	113,7	97,2	99,7
Бытовые текстильные изделия	107,7	106,1	136,1	116,1	96,5
Бытовые приборы	103,1	109,3	125,2	103,7	101,4
Столовые приборы и домашняя утварь	103,3	104,4	132,4	109,6	104,6
Мелкие инструменты и разного рода приспособления	104,1	104,2	102,6	94,2	104,6
Бытовые товары кратковременного пользования	98,5	95,5	106,2	96,8	97,0
Здравоохранение	108,4	100,6	108,7	115,6	103,5
Медикаменты, лечебное оборудование	94,3	101,7	116,3	106,5	102,3
Амбулаторные услуги	116,9	100,0	102,3	123,0	104,0
Транспорт	103,2	114,8	108,0	97,1	102,4
Покупка автотранспорта	100,3	108,1	140,0	100,0	105,3
Эксплуатация личных транспортных средств	101,2	114,5	89,5	96,2	108,6
Транспортные услуги	104,9	117,4	107,3	96,4	99,9
Связь	100,8	99,8	100,2	119,1	111,0
Почтовые услуги	100,0	100,0	120,0	113,0	100,0
Услуги телефонной и факсимильной связи	100,8	99,8	100,0	119,2	111,1
Организация отдыха и культурных мероприятий	102,7	113,8	106,8	104,0	101,6
Аудиовизуальное оборудование и фотоаппаратура	100,9	113,5	99,1	96,3	100,2
Другие товары и оборудование для отдыха	103,0	114,5	130,9	125,9	105,0
Услуги по организации культурных мероприятий	100,0	100,0	76,7	103,1	100,0
Газеты, книги и канцелярские товары	104,7	116,5	111,6	99,8	101,7
Образование	115,4	107,1	108,2	110,9	103,2
Рестораны и гостиницы	107,2	114,9	106,7	95,0	101,4
Общественное питание	107,3	115,1	106,5	94,8	101,3
Гостиничное обслуживание	100,0	106,4	116,7	100,0	103,9
Разные товары и услуги	100,2	108,1	116,1	101,2	99,0
Личное обслуживание	99,2	108,0	116,2	99,4	97,8
Другие предметы личного обихода	110,9	105,7	119,3	100,4	114,7
Прочие услуги, не отнесенные к другим категориям	95,9	122,3	100,0	155,7	100,0

**Таблица 2.7: Индексы потребительских цен на товары и услуги
по Иссyk-Кульсской области**
(в процентах к декабрю предыдущего года)

	2013	2014	2015	2016	2017
Все товары и услуги	102,5	116,3	100,5	103,0	103,7
Пищевые продукты и безалкогольные напитки	96,7	119,7	92,9	97,9	103,3
Хлебобулочные изделия и крупы	95,6	117,2	100,1	91,3	99,0
Мясо	104,4	114,8	89,9	97,5	111,9
Рыба	107,0	96,9	104,8	96,0	107,3
Молочные изделия, сыр и яйца	105,1	121,6	89,9	101,0	104,6
Масла и жиры	98,9	98,5	99,3	100,9	95,5
Фрукты и овощи	84,4	153,3	70,4	113,6	114,2
Сахар, джем, мед, шоколад и конфеты	95,5	113,9	103,3	99,3	87,1
Другие продукты питания	106,3	111,7	103,4	105,8	98,5
Безалкогольные напитки	107,0	118,7	116,8	110,8	101,2
Алкогольные напитки, табачные изделия	103,5	115,4	108,5	111,8	105,6
Алкогольные напитки	103,5	116,9	108,3	103,1	98,4
Табачные изделия	103,5	109,0	108,9	142,4	122,2
Одежда и обувь	110,0	116,8	109,7	110,7	103,5
Одежда	109,9	117,6	109,0	110,2	104,0
Обувь, включая ремонт	110,1	114,9	111,6	111,9	102,4
Жилищные услуги, вода, электроэнергия, газ и другие виды топлива	107,0	107,8	113,9	100,9	105,2
Арендная плата за жилье	100,0	100,0	100,0	100,0	100,0
Материалы для содержания и ремонта жилых помещений	113,2	102,8	102,2	94,0	108,0
Услуги по текущему содержанию и ремонту жилых помещений	116,6	164,7	110,5	120,6	109,4
Водоснабжение	212,4	100,0	100,0	100,0	100,0
Электроэнергия, газ и прочие виды топлива	99,8	105,6	115,9	100,8	105,2
Предметы домашнего обихода, бытовая техника	107,6	107,6	108,3	109,3	100,8
Мебель и напольные покрытия	109,3	111,6	109,3	116,5	103,4
Бытовые текстильные изделия	114,0	115,9	115,5	106,7	109,9
Бытовые приборы	106,4	103,6	107,4	111,8	95,6
Столовые приборы и домашняя утварь	105,7	104,7	111,7	100,1	100,6
Мелкие инструменты и разного рода приспособления	104,8	104,1	109,1	107,1	102,4
Бытовые товары кратковременного пользования	103,5	101,4	102,4	107,5	97,2
Здравоохранение	114,0	121,4	118,3	109,3	104,3
Медикаменты, лечебное оборудование	110,2	107,1	103,3	107,4	103,3
Амбулаторные услуги	117,3	133,0	128,0	110,5	104,8
Транспорт	100,7	127,9	99,8	99,8	102,9
Покупка автотранспорта	101,4	112,5	101,7	100,0	100,0
Эксплуатация личных транспортных средств	101,2	125,0	87,5	98,4	106,6
Транспортные услуги	100,2	135,6	102,2	100,1	102,7
Связь	100,8	99,8	100,2	119,1	111,0
Почтовые услуги	100,0	100,0	120,0	113,0	100,0
Услуги телефонной и факсимильной связи	100,8	99,8	100,0	119,2	111,1
Организация отдыха и культурных мероприятий	106,7	117,1	107,2	104,5	101,0
Аудиовизуальное оборудование и фотоаппаратура	107,1	113,0	114,3	104,6	103,0
Другие товары и оборудование для отдыха	116,8	117,1	114,1	109,0	100,8
Услуги по организации культурных мероприятий	100,0	181,4	102,6	97,0	93,6
Газеты, книги и канцелярские товары	103,6	104,8	99,6	104,8	101,4
Образование	131,3	113,8	103,7	113,9	102,3
Рестораны и гостиницы	111,4	112,9	101,3	96,2	106,9
Общественное питание	111,4	113,0	101,3	95,9	107,3
Гостиничное обслуживание	110,3	111,2	101,7	105,1	93,6
Разные товары и услуги	108,6	102,0	109,1	104,8	98,3
Личное обслуживание	109,1	101,7	108,8	105,0	97,5
Другие предметы личного обихода	106,0	105,7	106,2	104,7	108,1
Прочие услуги, не отнесенные к другим категориям	100,0	100,0	133,4	100,0	100,0

**Таблица 2.8: Индексы потребительских цен на товары и услуги
по Нарынской области**
(в процентах к декабрю предыдущего года)

	2013	2014	2015	2016	2017
Все товары и услуги	101,9	111,6	105,1	101,2	103,8
Пищевые продукты и безалкогольные напитки	98,3	114,6	98,2	94,5	100,8
Хлебобулочные изделия и крупы	95,2	118,6	99,7	89,9	96,3
Мясо	104,4	107,8	96,0	94,2	107,7
Рыба	102,1	108,0	111,1	103,1	101,5
Молочные изделия, сыр и яйца	101,1	105,3	103,7	95,2	100,2
Масла и жиры	100,6	102,9	107,3	91,2	94,8
Фрукты и овощи	94,8	128,7	79,4	109,4	109,3
Сахар, джем, мед, шоколад и конфеты	98,4	107,5	108,4	94,5	90,7
Другие продукты питания	104,5	104,8	110,8	101,6	94,7
Безалкогольные напитки	107,0	109,3	127,8	97,9	107,6
Алкогольные напитки, табачные изделия	108,4	106,9	122,0	106,1	113,7
Алкогольные напитки	106,9	105,9	112,3	106,7	111,4
Табачные изделия	114,5	110,6	157,7	104,5	121,1
Одежда и обувь	109,7	102,5	115,7	113,3	108,2
Одежда	108,9	102,2	114,5	107,5	106,1
Обувь, включая ремонт	111,4	103,3	118,2	126,2	111,9
Жилищные услуги, вода, электроэнергия, газ и другие виды топлива	95,4	107,2	114,2	97,1	100,3
Арендная плата за жилье	100,0	100,0	100,0	100,0	100,0
Материалы для содержания и ремонта жилых помещений	99,3	107,4	99,6	90,9	102,1
Услуги по текущему содержанию и ремонту жилых помещений	106,8	100,0	133,3	100,0	100,0
Водоснабжение	100,0	100,0	130,1	100,0	100,0
Электроэнергия, газ и прочие виды топлива	94,2	108,1	114,5	97,2	100,2
Предметы домашнего обихода, бытовая техника	104,2	101,4	110,6	105,8	104,7
Мебель и напольные покрытия	106,3	99,7	112,3	104,1	106,3
Бытовые текстильные изделия	113,6	104,6	113,8	127,2	106,3
Бытовые приборы	98,2	101,4	110,2	98,6	104,3
Столовые приборы и домашняя утварь	105,5	100,2	113,9	112,9	112,1
Мелкие инструменты и разного рода приспособления	93,9	100,0	121,9	99,0	94,6
Бытовые товары кратковременного пользования	101,5	102,1	105,2	96,8	101,1
Здравоохранение	99,8	99,4	101,9	189,7	103,3
Медикаменты, лечебное оборудование	95,8	98,7	103,2	118,2	106,4
Амбулаторные услуги	103,1	100,0	100,9	242,5	102,5
Транспорт	100,8	134,1	100,3	96,2	102,7
Покупка автотранспорта	100,4	113,3	120,6	109,7	109,3
Эксплуатация личных транспортных средств	100,9	117,7	88,9	92,4	104,9
Транспортные услуги	100,9	147,4	99,8	92,9	100,0
Связь	100,8	99,8	100,2	119,1	111,0
Почтовые услуги	100,0	100,0	120,0	113,0	100,0
Услуги телефонной и факсимильной связи	100,8	99,8	100,0	119,2	111,1
Организация отдыха и культурных мероприятий	104,7	108,9	115,9	100,1	104,9
Аудиовизуальное оборудование и фотоаппаратура	99,9	108,0	133,4	95,3	97,7
Другие товары и оборудование для отдыха	110,8	102,5	118,6	113,9	116,3
Услуги по организации культурных мероприятий	110,1	120,5	100,8	100,0	120,0
Газеты, книги и канцелярские товары	105,1	109,8	104,4	99,6	101,8
Образование	104,3	104,3	103,6	108,2	102,6
Рестораны и гостиницы	115,3	134,4	109,7	100,5	102,6
Общественное питание	115,6	134,9	109,7	100,5	102,7
Гостиничное обслуживание	100,0	100,0	111,8	100,0	100,0
Разные товары и услуги	110,0	100,3	107,6	106,1	105,2
Личное обслуживание	111,4	99,3	107,8	106,3	105,0
Другие предметы личного обихода	100,2	111,0	110,7	107,3	109,4
Прочие услуги, не отнесенные к другим категориям	100,0	100,0	87,1	100,0	100,0

**Таблица 2.9: Индексы потребительских цен на товары и услуги
по Ошской области**
(в процентах к декабрю предыдущего года)

	2013	2014	2015	2016	2017
Все товары и услуги	105,8	113,0	101,7	100,6	111,1
Пищевые продукты и безалкогольные напитки	104,6	118,6	94,0	94,9	109,5
Хлебобулочные изделия и крупы	98,8	121,6	98,6	95,1	106,4
Мясо	111,8	117,4	87,9	90,6	111,2
Рыба	103,2	111,8	96,8	97,9	97,8
Молочные изделия, сыр и яйца	109,2	119,7	89,8	96,8	115,4
Масла и жиры	101,4	108,0	98,1	98,7	97,8
Фрукты и овощи	107,5	121,9	83,3	95,2	130,4
Сахар, джем, мед, шоколад и конфеты	106,5	108,1	106,0	95,4	100,1
Другие продукты питания	104,2	115,9	95,0	97,0	103,9
Безалкогольные напитки	112,8	128,7	103,9	107,0	102,8
Алкогoльные напитки, табачные изделия	109,7	110,2	108,1	102,6	115,1
Алкогoльные напитки	108,8	110,2	99,4	100,4	98,9
Табачные изделия	113,4	110,1	141,6	108,0	163,2
Одежда и обувь	111,6	109,5	112,2	113,0	122,5
Одежда	111,4	109,5	111,9	111,0	126,5
Обувь, включая ремонт	111,8	109,3	112,7	117,7	114,2
Жилищные услуги, вода, электроэнергия, газ и другие виды топлива	100,2	104,4	122,8	97,4	112,6
Арендная плата за жилье	100,0	100,0	100,0	100,0	100,0
Материалы для содержания и ремонта жилых помещений	109,4	107,8	99,7	93,9	115,5
Услуги по текущему содержанию и ремонту жилых помещений	118,9	102,8	108,1	100,0	98,5
Водоснабжение	100,0	111,4	100,0	100,0	100,0
Электричество, газ и прочие виды топлива	98,1	103,6	126,9	97,5	113,6
Предметы домашнего обихода, бытовая техника	105,9	106,6	106,4	111,2	108,8
Мебель и напольные покрытия	104,2	106,2	110,6	108,4	106,9
Бытовые текстильные изделия	110,1	109,1	107,1	124,4	110,5
Бытовые приборы	101,9	108,0	103,7	107,1	102,7
Столовые приборы и домашняя утварь	112,7	108,2	111,8	118,9	111,2
Мелкие инструменты и разного рода приспособления	106,9	105,8	107,3	99,7	101,7
Бытовые товары кратковременного пользования	103,9	104,0	102,1	106,7	111,7
Здравоохранение	113,7	119,5	100,1	104,5	103,1
Медикаменты, лечебное оборудование	105,9	105,0	100,2	110,8	101,6
Амбулаторные услуги	120,3	130,3	100,0	100,0	103,9
Транспорт	110,6	106,1	96,7	97,7	103,9
Покупка автотранспорта	100,2	103,2	102,3	103,7	104,5
Эксплуатация личных транспортных средств	98,6	115,1	87,9	94,6	110,9
Транспортные услуги	118,1	105,0	98,0	96,8	101,9
Связь	100,8	99,8	100,2	119,1	111,0
Почтовые услуги	100,0	100,0	120,0	113,0	100,0
Услуги телефонной и факсимильной связи	100,8	99,8	100,0	119,2	111,1
Организация отдыха и культурных мероприятий	105,4	103,9	110,2	107,7	104,4
Аудиовизуальное оборудование и фотоаппаратура	97,4	103,4	104,6	103,3	103,8
Другие товары и оборудование для отдыха	110,7	112,8	114,5	108,3	124,1
Услуги по организации культурных мероприятий	100,0	93,6	92,0	100,0	101,2
Газеты, книги и канцелярские товары	111,1	103,1	117,8	113,4	98,8
Образование	104,2	106,9	105,0	107,4	103,2
Рестораны и гостиницы	100,1	112,7	106,7	100,1	110,4
Общественное питание	100,0	113,0	107,1	100,0	110,7
Гостиничное обслуживание	105,4	102,3	93,1	102,0	100,0
Разные товары и услуги	107,3	112,1	106,3	103,9	103,8
Личное обслуживание	107,9	114,8	106,5	101,5	103,9
Другие предметы личного обихода	102,8	93,3	105,9	106,3	104,3
Прочие услуги, не отнесенные к другим категориям	100,0	85,3	100,0	161,7	100,0

**Таблица 2.10: Индексы потребительских цен на товары и услуги
по Таласской области**
(в процентах к декабрю предыдущего года)

	2013	2014	2015	2016	2017
Все товары и услуги	104,4	114,4	100,2	98,0	105,0
Пищевые продукты и безалкогольные напитки	100,6	116,1	93,1	92,5	104,2
Хлебобулочные изделия и крупы	97,1	119,1	99,5	82,7	101,2
Мясо	107,9	113,9	87,8	93,7	109,0
Рыба	110,4	107,7	87,8	108,1	101,2
Молочные изделия, сыр и яйца	106,3	111,2	91,4	112,8	97,1
Масла и жиры	101,9	97,4	104,3	96,6	100,7
Фрукты и овощи	98,3	129,6	72,9	102,6	115,1
Сахар, джем, мед, шоколад и конфеты	96,6	110,2	100,8	99,2	95,2
Другие продукты питания	107,4	102,0	108,9	99,4	101,0
Безалкогольные напитки	111,3	120,3	112,9	106,6	100,3
Алкогoльные напитки, табачные изделия	110,9	111,7	110,5	102,0	106,2
Алкогoльные напитки	110,8	108,5	101,6	100,8	101,5
Табачные изделия	111,4	125,1	139,1	105,3	120,5
Одежда и обувь	114,4	119,2	107,5	102,4	101,1
Одежда	116,0	115,3	107,3	102,3	101,2
Обувь, включая ремонт	110,9	128,4	107,9	102,8	100,7
Жилищные услуги, вода, электроэнергия, газ и другие виды топлива	105,0	108,0	115,3	95,6	118,4
Арендная плата за жилье	100,0	120,5	100,0	100,0	100,0
Материалы для содержания и ремонта жилых помещений	119,6	125,2	95,9	90,4	109,0
Услуги по текущему содержанию и ремонту жилых помещений	146,0	124,3	102,4	113,9	99,6
Водоснабжение	100,0	100,0	120,4	100,0	100,0
Электричество, газ и прочие виды топлива	101,6	104,8	117,6	95,1	121,1
Предметы домашнего обихода, бытовая техника	108,0	108,0	101,9	100,6	100,5
Мебель и напольные покрытия	112,5	108,1	104,5	100,7	100,2
Бытовые текстильные изделия	106,9	112,9	100,4	101,4	99,9
Бытовые приборы	111,1	108,1	102,5	100,0	100,4
Столовые приборы и домашняя утварь	109,4	108,3	103,9	102,0	100,1
Мелкие инструменты и разного рода приспособления	101,8	102,4	111,4	108,7	106,6
Бытовые товары кратковременного пользования	101,5	105,1	98,5	98,5	100,4
Здравоохранение	109,1	110,1	106,8	134,9	102,6
Медикаменты, лечебное оборудование	106,1	102,9	115,7	122,3	108,1
Амбулаторные услуги	111,0	114,7	100,0	145,1	100,4
Транспорт	99,8	116,5	97,1	100,0	102,3
Покупка автотранспорта	100,4	106,1	115,1	101,4	100,0
Эксплуатация личных транспортных средств	98,0	110,2	88,4	97,7	109,1
Транспортные услуги	100,2	122,3	96,4	100,1	101,2
Связь	100,8	99,8	100,2	119,1	111,0
Почтовые услуги	100,0	100,0	120,0	113,0	100,0
Услуги телефонной и факсимильной связи	100,8	99,8	100,0	119,2	111,1
Организация отдыха и культурных мероприятий	106,5	120,8	107,2	104,8	102,6
Аудиовизуальное оборудование и фотоаппаратура	110,4	125,7	106,7	105,3	100,8
Другие товары и оборудование для отдыха	110,0	122,4	104,6	102,8	101,7
Услуги по организации культурных мероприятий	106,7	136,8	108,0	102,4	90,8
Газеты, книги и канцелярские товары	101,2	110,4	108,5	106,2	107,7
Образование	100,6	115,1	104,3	103,8	101,9
Рестораны и гостиницы	109,2	98,3	104,8	103,1	100,6
Общественное питание	109,2	98,4	104,3	103,1	100,6
Гостиничное обслуживание	112,0	96,7	123,1	102,5	100,5
Разные товары и услуги	107,7	120,8	102,6	104,4	100,0
Личное обслуживание	108,8	123,1	103,1	104,8	99,9
Другие предметы личного обихода	100,8	104,3	95,1	100,8	102,6
Прочие услуги, не отнесенные к другим категориям	100,0	100,0	100,0	100,0	100,0

**Таблица 2.11: Индексы потребительских цен на товары и услуги
по Чуйской области**
(в процентах к декабрю предыдущего года)

	2013	2014	2015	2016	2017
Все товары и услуги	105,8	113,8	105,7	100,8	103,4
Пищевые продукты и безалкогольные напитки	102,3	114,6	95,7	95,9	102,6
Хлебобулочные изделия и крупы	102,8	116,2	98,9	92,2	98,8
Мясо	106,8	106,8	93,8	92,8	111,4
Рыба	109,9	103,5	103,2	104,6	92,1
Молочные изделия, сыр и яйца	104,3	109,4	94,7	103,4	99,7
Масла и жиры	103,1	101,9	100,6	104,2	95,4
Фрукты и овощи	95,6	132,5	78,2	100,0	113,1
Сахар, джем, мед, шоколад и конфеты	104,5	108,1	105,7	93,9	93,6
Другие продукты питания	102,7	108,2	115,9	114,1	96,0
Безалкогольные напитки	93,9	119,9	118,5	107,3	94,8
Алкогoльные напитки, табачные изделия	105,9	115,5	115,0	105,4	109,1
Алкогoльные напитки	103,2	116,1	109,3	104,5	103,6
Табачные изделия	115,9	113,5	137,0	108,0	126,1
Одежда и обувь	114,8	116,7	112,4	111,8	98,2
Одежда	115,3	115,7	113,9	110,7	98,9
Обувь, включая ремонт	113,6	119,1	109,1	114,3	96,7
Жилищные услуги, вода, электроэнергия, газ и другие виды топлива	104,6	106,3	131,7	92,9	104,4
Арендная плата за жилье	100,0	100,0	123,0	103,5	100,0
Материалы для содержания и ремонта жилых помещений	106,9	105,4	102,2	93,5	105,6
Услуги по текущему содержанию и ремонту жилых помещений	108,9	134,7	126,1	152,0	112,5
Водоснабжение	118,4	110,9	100,0	100,0	100,0
Электричество, газ и прочие виды топлива	103,5	104,8	136,5	90,1	104,3
Предметы домашнего обихода, бытовая техника	112,4	112,9	109,4	105,6	100,2
Мебель и напольные покрытия	111,0	117,7	112,1	106,5	102,1
Бытовые текстильные изделия	120,6	112,0	110,3	112,3	97,1
Бытовые приборы	111,2	113,2	109,2	102,9	102,6
Столовые приборы и домашняя утварь	116,7	118,8	119,5	112,5	100,8
Мелкие инструменты и разного рода приспособления	113,5	108,2	113,0	107,5	98,6
Бытовые товары кратковременного пользования	107,4	104,6	101,6	98,8	99,2
Здравоохранение	114,3	107,1	116,6	124,2	105,2
Медикаменты, лечебное оборудование	106,2	106,2	113,4	105,7	108,6
Амбулаторные услуги	120,8	107,7	119,2	136,6	103,9
Транспорт	100,8	118,0	100,2	100,5	104,1
Покупка автотранспорта	100,6	108,4	122,8	104,3	101,6
Эксплуатация личных транспортных средств	101,0	117,1	88,1	95,3	107,7
Транспортные услуги	100,9	121,4	99,6	100,5	103,9
Связь	100,8	99,8	100,8	119,0	111,0
Почтовые услуги	100,0	100,0	120,0	113,0	100,0
Услуги телефонной и факсимильной связи	100,8	99,8	100,6	119,1	111,1
Организация отдыха и культурных мероприятий	112,3	112,5	113,4	103,6	104,9
Аудиовизуальное оборудование и фотоаппаратура	113,6	115,6	111,8	107,5	105,6
Другие товары и оборудование для отдыха	122,7	107,0	114,5	113,6	107,6
Услуги по организации культурных мероприятий	107,7	113,1	111,7	91,5	104,3
Газеты, книги и канцелярские товары	108,9	111,1	115,1	99,9	103,2
Образование	112,3	103,8	117,5	106,6	112,9
Рестораны и гостиницы	115,0	117,2	124,6	100,4	102,0
Общественное питание	115,2	117,4	125,1	100,3	102,5
Гостиничное обслуживание	103,2	105,1	101,7	105,2	86,5
Разные товары и услуги	114,6	115,2	114,4	104,6	102,3
Личное обслуживание	115,6	114,8	113,4	104,8	102,0
Другие предметы личного обихода	108,1	124,3	130,6	107,7	106,7
Прочие услуги, не отнесенные к другим категориям	107,2	102,6	100,0	93,3	100,0

Таблица 2.12: Индексы потребительских цен на товары и услуги по г. Бишкек

(в процентах к декабрю предыдущего года)

	2013	2014	2015	2016	2017
Все товары и услуги	103,5	107,8	103,9	98,4	102,3
Пищевые продукты и безалкогольные напитки	101,2	111,0	97,0	94,5	101,6
Хлебобулочные изделия и крупы	99,2	111,6	99,5	91,8	99,1
Мясо	106,8	108,7	95,4	93,5	105,7
Рыба	95,2	92,2	99,7	99,0	98,0
Молочные изделия, сыр и яйца	106,4	108,8	95,0	101,2	95,5
Масла и жиры	96,1	97,5	109,1	92,0	99,3
Фрукты и овощи	102,0	120,1	77,2	102,7	110,5
Сахар, джем, мед, шоколад и конфеты	99,9	109,0	107,5	94,5	94,0
Другие продукты питания	92,2	126,9	108,8	99,0	93,6
Безалкогольные напитки	107,1	120,2	114,0	101,5	101,2
Алкогoльные напитки, табачные изделия	107,3	112,4	113,1	104,0	99,4
Алкогoльные напитки	108,7	108,4	104,7	103,2	93,2
Табачные изделия	102,0	128,8	140,8	106,3	118,4
Одежда и обувь	114,5	103,2	105,9	105,6	100,5
Одежда	115,7	105,5	105,1	104,7	99,5
Обувь, включая ремонт	111,8	97,7	107,8	107,9	102,7
Жилищные услуги, вода, электроэнергия, газ и другие виды топлива	99,5	104,5	124,5	94,6	102,0
Арендная плата за жилье	100,0	121,8	133,9	100,0	100,0
Материалы для содержания и ремонта жилых помещений	104,4	108,0	97,0	90,6	104,7
Услуги по текущему содержанию и ремонту жилых помещений	100,0	104,4	117,8	108,3	112,0
Водоснабжение	100,0	100,0	122,5	98,0	100,0
Электричество, газ и прочие виды топлива	98,9	104,3	127,3	94,2	101,6
Предметы домашнего обихода, бытовая техника	106,2	104,7	106,1	100,0	96,8
Мебель и напольные покрытия	106,3	104,1	108,1	99,3	95,2
Бытовые текстильные изделия	118,6	97,2	106,9	102,8	99,1
Бытовые приборы	103,2	111,8	110,4	101,8	89,0
Столовые приборы и домашняя утварь	112,6	110,2	111,5	107,9	103,9
Мелкие инструменты и разного рода приспособления	110,1	111,4	115,7	96,4	92,1
Бытовые товары кратковременного пользования	97,5	99,3	97,8	94,6	98,4
Здравоохранение	110,4	106,9	106,9	127,1	103,5
Медикаменты, лечебное оборудование	102,0	101,9	115,8	116,7	103,9
Амбулаторные услуги	115,8	109,8	100,3	135,7	103,3
Транспорт	100,0	107,4	98,2	92,0	104,8
Покупка автотранспорта	100,0	110,2	113,3	73,4	103,2
Эксплуатация личных транспортных средств	101,7	123,2	89,9	94,0	106,1
Транспортные услуги	99,5	102,2	97,8	97,1	104,7
Связь	100,8	99,8	100,2	119,1	111,0
Почтовые услуги	100,0	100,0	120,0	113,0	100,0
Услуги телефонной и факсимильной связи	100,8	99,8	100,0	119,2	111,1
Организация отдыха и культурных мероприятий	103,6	112,4	106,4	102,0	105,5
Аудиовизуальное оборудование и фотоаппаратура	101,8	107,8	111,5	103,2	101,3
Другие товары и оборудование для отдыха	96,5	134,2	110,9	101,9	110,7
Услуги по организации культурных мероприятий	127,5	122,0	116,7	97,0	108,5
Газеты, книги и канцелярские товары	100,7	105,2	96,6	102,9	106,4
Образование	103,2	108,8	107,1	102,5	105,3
Рестораны и гостиницы	101,8	85,4	123,0	100,8	118,7
Общественное питание	101,5	85,1	123,2	101,4	119,0
Гостиничное обслуживание	115,4	102,2	117,5	81,5	106,8
Разные товары и услуги	99,3	104,5	113,4	99,3	101,9
Личное обслуживание	99,2	104,1	113,7	97,6	101,8
Другие предметы личного обихода	99,4	110,0	107,7	112,0	103,1
Прочие услуги, не отнесенные к другим категориям	101,3	100,0	121,0	117,0	100,0

Таблица 2.13: Индексы потребительских цен на товары и услуги по г. Ош
(в процентах к декабрю предыдущего года)

	2013	2014	2015	2016	2017
Все товары и услуги	105,8	113,0	101,7	100,6	106,7
Пищевые продукты и безалкогольные напитки	104,6	118,6	94,0	94,9	104,0
Хлебобулочные изделия и крупы	98,8	121,6	98,6	95,1	99,5
Мясо	111,8	117,4	87,9	90,6	111,7
Рыба	103,2	111,8	96,8	97,9	104,6
Молочные изделия, сыр и яйца	109,2	119,7	89,8	96,8	104,1
Масла и жиры	101,4	108,0	98,1	98,7	92,3
Фрукты и овощи	107,5	121,9	83,3	95,2	116,6
Сахар, джем, мед, шоколад и конфеты	106,5	108,1	106,0	95,4	100,4
Другие продукты питания	104,2	115,9	95,0	97,0	105,7
Безалкогольные напитки	112,8	128,7	103,9	107,0	98,1
Алкогoльные напитки, табачные изделия	109,7	110,2	108,1	102,6	115,5
Алкогoльные напитки	108,8	110,2	99,4	100,4	106,8
Табачные изделия	113,4	110,1	141,6	108,0	141,0
Одежда и обувь	111,6	109,5	112,2	113,0	109,5
Одежда	111,4	109,5	111,9	111,0	109,9
Обувь, включая ремонт	111,8	109,3	112,7	117,7	108,7
Жилищные услуги, вода, электроэнергия, газ и другие виды топлива	100,2	104,4	122,8	97,4	110,3
Арендная плата за жилье	100,0	100,0	100,0	100,0	100,0
Материалы для содержания и ремонта жилых помещений	109,4	107,8	99,7	93,9	95,9
Услуги по текущему содержанию и ремонту жилых помещений	118,9	102,8	108,1	100,0	142,2
Водоснабжение	100,0	111,4	100,0	100,0	100,0
Электричество, газ и прочие виды топлива	98,1	103,6	126,9	97,5	111,4
Предметы домашнего обихода, бытовая техника	105,9	106,6	106,4	111,2	106,8
Мебель и напольные покрытия	104,2	106,2	110,6	108,4	108,4
Бытовые текстильные изделия	110,1	109,1	107,1	124,4	108,9
Бытовые приборы	101,9	108,0	103,7	107,1	107,9
Столовые приборы и домашняя утварь	112,7	108,2	111,8	118,9	109,9
Мелкие инструменты и разного рода приспособления	106,9	105,8	107,3	99,7	98,7
Бытовые товары кратковременного пользования	103,9	104,0	102,1	106,7	103,8
Здравоохранение	113,7	119,5	100,1	104,5	112,6
Медикаменты, лечебное оборудование	105,9	105,0	100,2	110,8	105,3
Амбулаторные услуги	120,3	130,3	100,0	100,0	116,6
Транспорт	110,6	106,1	96,7	97,7	104,6
Покупка автотранспорта	100,2	103,2	102,3	103,7	110,7
Эксплуатация личных транспортных средств	98,6	115,1	87,9	94,6	114,5
Транспортные услуги	118,1	105,0	98,0	96,8	100,2
Связь	100,8	99,8	100,2	119,1	111,0
Почтовые услуги	100,0	100,0	120,0	113,0	100,0
Услуги телефонной и факсимильной связи	100,8	99,8	100,0	119,2	111,1
Организация отдыха и культурных мероприятий	105,4	103,9	110,2	107,7	107,2
Аудиовизуальное оборудование и фотоаппаратура	97,4	103,4	104,6	103,3	104,3
Другие товары и оборудование для отдыха	110,7	112,8	114,5	108,3	111,0
Услуги по организации культурных мероприятий	100,0	93,6	92,0	100,0	111,3
Газеты, книги и канцелярские товары	111,1	103,1	117,8	113,4	107,0
Образование	104,2	106,9	105,0	107,4	103,4
Рестораны и гостиницы	100,1	112,7	106,7	100,1	96,8
Общественное питание	100,0	113,0	107,1	100,0	96,5
Гостиничное обслуживание	105,4	102,3	93,1	102,0	105,2
Разные товары и услуги	107,3	112,1	106,3	103,9	104,2
Личное обслуживание	107,9	114,8	106,5	101,5	104,1
Другие предметы личного обихода	102,8	93,3	105,9	106,3	108,0
Прочие услуги, не отнесенные к другим категориям	100,0	85,3	100,0	161,7	100,0

Таблица 3.1: Индексы потребительских цен на товары и услуги
(в процентах к предыдущему году)

	2013	2014	2015	2016	2017
Все товары и услуги	106,6	107,5	106,5	100,4	103,2
Пищевые продукты и безалкогольные напитки	105,3	108,2	103,7	93,5	102,5
Хлебобулочные изделия и крупы	108,0	105,8	107,9	93,6	97,0
Мясо	102,0	110,4	102,3	89,1	104,1
Рыба	108,6	98,0	102,7	101,8	98,7
Молочные изделия, сыр и яйца	107,4	110,8	101,2	97,4	101,1
Масла и жиры	100,2	96,3	102,8	103,1	95,3
Фрукты и овощи	113,4	118,3	93,0	83,7	127,0
Сахар, джем, мед, шоколад и конфеты	98,8	106,5	103,7	102,8	97,7
Другие продукты питания	102,4	108,5	109,1	107,7	97,4
Безалкогольные напитки	108,7	112,5	117,6	107,2	100,7
Алкогольные напитки, табачные изделия	110,7	110,0	110,8	109,7	103,5
Алкогольные напитки	112,3	109,1	106,4	103,7	98,5
Табачные изделия	106,2	113,5	127,3	128,5	118,6
Одежда и обувь	113,6	109,9	107,9	109,6	104,8
Одежда	113,5	111,7	108,0	108,8	103,8
Обувь, включая ремонт	113,7	106,1	107,7	111,5	107,1
Жилищные услуги, вода, электроэнергия, газ и другие виды топлива	101,9	103,3	116,3	105,0	98,3
Арендная плата за жилье	100,8	106,1	116,3	111,6	100,1
Материалы для содержания и ремонта жилых помещений	105,6	105,1	104,6	92,3	99,0
Услуги по текущему содержанию и ремонту жилых помещений	114,9	108,0	111,5	117,8	111,9
Водоснабжение	110,8	103,5	111,9	106,3	98,9
Электричество, газ и прочие виды топлива	100,4	102,8	117,6	105,5	97,7
Предметы домашнего обихода, бытовая техника	107,5	106,6	106,3	105,3	101,0
Мебель и напольные покрытия	107,7	105,9	106,7	107,1	100,3
Бытовые текстильные изделия	112,4	109,4	105,5	110,7	104,2
Бытовые приборы	107,6	109,0	109,0	107,4	96,6
Стекланные изделия, столовые приборы и домашняя утварь	109,6	115,6	111,5	109,2	109,1
Мелкие инструменты и разного рода приспособления	109,8	106,8	111,2	103,9	96,0
Бытовые товары кратковременного пользования	103,3	98,7	101,5	98,1	99,1
Здравоохранение	110,7	109,1	106,5	119,6	109,3
Медикаменты, лечебное оборудование	102,6	102,4	107,5	111,7	109,2
Амбулаторные услуги	117,2	113,4	105,4	125,6	109,4
Транспорт	104,2	106,7	102,9	97,7	101,4
Покупка автотранспорта	99,9	104,7	109,7	97,2	98,5
Эксплуатация личных транспортных средств	101,5	113,6	96,3	91,5	107,7
Транспортные услуги	106,2	105,6	103,7	99,9	100,7
Связь	100,8	100,4	99,8	106,0	123,5
Почтовые услуги	110,7	100,0	115,0	115,7	102,0
Услуги телефонной и факсимильной связи	100,7	100,4	99,6	105,9	123,9
Организация отдыха и культурных мероприятий	106,2	107,5	110,1	105,1	104,1
Аудиовизуальное оборудование и фотоаппаратура	102,5	105,1	110,9	106,8	102,7
Другие товары и оборудование для отдыха	107,1	114,0	117,9	108,9	108,8
Услуги по организации культурных мероприятий	124,4	114,7	117,8	100,8	103,1
Газеты, книги и канцелярские товары	104,9	105,2	104,0	103,2	104,0
Образование	106,9	107,0	108,3	107,3	105,4
Рестораны и гостиницы	108,9	99,1	111,5	104,8	106,2
Общественное питание	109,0	98,9	111,4	105,1	106,6
Гостиничное обслуживание	105,7	105,5	113,5	93,7	92,7
Разные товары и услуги	105,5	106,3	110,0	104,2	101,8
Личное обслуживание	105,9	106,6	110,2	103,0	101,3
Другие предметы личного обихода	103,0	105,7	107,9	109,4	106,5
Прочие услуги, не отнесенные к другим категориям	103,3	99,3	107,2	124,7	105,3

Таблица 3.2: Индексы потребительских цен на отдельные виды продовольственных товаров, алкогольных напитков и табачных изделий

(в процентах к предыдущему году)

	2013	2014	2015	2016	2017
Мука пшеничная высшего сорта	112,5	106,0	107,2	93,3	98,0
Мука пшеничная первого сорта	113,8	105,9	108,3	89,3	96,2
Крупа манная	102,0	114,4	102,5	98,3	99,3
Хлеб из пшеничной муки 1 сорта	110,9	103,9	105,7	95,1	98,4
Лепешка	111,9	106,2	108,0	98,8	98,6
Макаронные изделия	105,7	102,7	108,9	98,9	98,1
Вермишель, лапша	104,8	106,5	104,8	99,3	100,1
Говядина	100,9	111,8	101,8	87,4	104,5
Свинина	110,9	105,2	100,2	94,5	102,5
Баранина	97,9	110,9	99,1	88,3	104,5
Куры	99,0	105,9	108,5	92,9	100,4
Колбаса вареная	103,9	104,4	112,7	103,0	99,5
Колбаса полукопченая	107,7	104,3	107,6	102,2	104,6
Сосиски, сардельки	107,9	113,7	106,8	105,9	98,3
Рыба свежая и охлажденная	114,0	88,9	98,0	99,4	96,4
Сельдь соленая	106,7	105,8	106,6	106,6	98,3
Молоко цельное разливное	106,8	110,6	100,3	95,9	102,5
Кефир, айран	106,4	104,7	105,3	97,6	99,3
Сметана	106,6	109,9	101,9	98,9	98,9
Сливки	102,2	122,6	107,6	98,9	100,8
Творог жирный	110,1	127,1	103,4	96,1	96,5
Сыры сычужные твердые	102,1	107,1	108,7	97,7	101,1
Яйца куриные	106,9	105,9	97,9	96,8	102,3
Масло сливочное	102,3	107,1	102,3	101,3	101,5
Хлопковое масло	97,9	98,8	102,2	102,7	95,2
Подсолнечное масло	100,3	91,2	104,1	105,2	92,9
Яблоки	119,2	136,5	113,9	79,3	105,8
Абрикосы	116,5	133,3	121,7	76,4	97,0
Виноград свежий	127,5	112,2	92,2	87,0	105,3
Лимоны	105,5	130,8	96,5	92,4	90,4
Курага	102,7	97,6	121,9	121,5	84,3
Орехи грецкие	96,9	115,3	116,1	122,0	90,6
Капуста свежая	66,7	82,9	102,0	81,1	141,0
Лук репчатый	108,8	124,5	97,8	59,3	158,2
Свекла	132,0	90,1	100,5	72,2	137,3
Морковь	125,6	125,8	91,8	81,5	132,1
Огурцы свежие	109,3	95,1	98,9	96,9	101,1
Помидоры свежие	99,4	97,1	109,1	108,2	85,9
Томатная паста	101,5	111,8	111,8	104,6	103,5
Горошек зеленый консервированный	104,5	111,4	111,4	101,8	96,7
Картофель	112,6	128,0	73,7	84,5	169,7
Сахар-песок	94,5	107,6	101,4	104,8	95,9
Шоколад в плитках	103,7	103,9	104,3	103,0	97,9
Карамель завернутая с начинками	104,9	106,7	109,4	98,7	99,9
Мороженое сливочное	103,7	111,1	110,3	104,3	103,2
Соль	106,2	104,4	103,8	105,6	95,7
Кофе натуральный растворимый	103,6	114,4	107,3	99,3	99,1
Чай черный байховый	110,4	115,5	120,0	108,1	100,6
Вода минеральная	105,0	102,1	118,2	99,8	102,6
Водка крепостью 40 градусов	114,1	108,2	105,7	104,0	97,4
Коньяк отечественный	108,1	114,6	112,8	103,8	100,4
Красное вино	109,0	102,2	101,1	105,7	104,0
Вино игристое отечественное	111,9	109,9	106,6	106,7	102,3
Пиво в бутылках	107,3	113,1	109,0	102,2	100,6
Сигареты с фильтром	104,5	108,3	126,1	127,0	112,4

**Таблица 3.3: Индексы потребительских цен на отдельные виды
непродовольственных товаров**
(в процентах к предыдущему году)

	2013	2014	2015	2016	2017
Ткань хлопчатобумажная для платья	107,1	101,1	103,4	108,7	105,4
Костюм-двойка мужской	112,4	119,4	105,6	109,0	102,6
Брюки мужские	109,6	104,6	102,5	107,6	101,3
Рубашка мужская с длинным рукавом	112,8	108,6	104,6	114,8	109,6
Свитер, джемпер, пуловер мужской полушерстяной	117,0	127,7	106,3	108,3	102,1
Костюм спортивный мужской	110,2	109,3	108,9	105,1	104,7
Носки из хлопчатобумажной пряжи	105,3	106,0	105,7	112,0	103,9
Пальто женское зимнее	126,2	104,4	111,6	111,6	101,9
Юбка женская из полушерстяных тканей	107,2	105,4	99,2	106,6	105,3
Блузка женская	110,7	110,0	104,9	106,8	100,7
Свитер, джемпер, пуловер женский	118,6	103,2	101,2	105,6	106,6
Колготки женские	121,7	125,8	108,5	98,7	98,5
Куртка зимняя для детей с верхом из смесовых тканей	106,6	111,5	120,7	118,7	101,3
Брюки для детей	113,4	105,7	120,9	109,3	103,9
Костюм спортивный для детей школьного возраста	112,0	110,5	115,4	104,5	106,7
Колготки детские	109,0	113,9	106,3	111,1	102,2
Джемпер, свитер, пуловер для детей полушерстяной	117,5	107,6	113,2	114,2	109,2
Платье для девочек дошкольного возраста летнее	113,3	105,7	109,3	110,2	101,9
Ползунки из хлопчатобумажного трикотажного полотна	115,1	104,4	104,0	106,6	105,8
Туфли мужские с верхом из натуральной кожи	112,0	99,8	103,4	110,8	106,3
Туфли женские модельные с верхом из натуральной кожи	111,2	98,9	103,6	108,9	106,8
Туфли детские летние, сандалеты	138,1	123,0	109,0	112,5	108,0
Ботинки, полуботинки для детей дошкольного возраста	114,3	117,9	124,0	108,6	110,4
Кирпич	117,5	103,2	92,6	88,3	96,2
Цемент	97,5	106,1	102,2	82,2	95,7
Холодная вода	110,8	103,5	111,9	106,3	98,9
Электроэнергия, основной тариф	100,0	100,0	104,2	105,6	100,0
Природный газ	102,5	104,1	94,8	101,2	95,7
Уголь	100,5	103,8	103,3	101,6	95,3
Отопление центральное и уголь, газ	100,3	105,3	126,3	118,4	100,0
Набор мягкой мебели	111,9	103,1	105,9	106,1	103,0
Ковер шерстяной, полушерстяной	108,1	105,6	105,3	104,5	94,8
Холодильник двухкамерный	109,6	117,5	108,2	105,5	98,7
Машина стиральная автоматическая	105,7	106,9	108,5	108,8	96,4
Пылесос	107,8	101,8	109,1	117,5	90,4
Тарелка	107,9	109,4	110,3	110,7	109,7
Электрическая лампочка	106,5	104,3	103,5	96,7	88,7
Мыло хозяйственное	103,0	94,7	100,4	98,9	98,4
Порошок стиральный	103,2	101,5	101,7	96,5	99,3
Поливитамины без минералов	102,7	106,7	102,3	105,5	112,4
Парацетамол	95,3	98,2	97,3	101,6	105,6
Метамизол натрия (Анальгин)	98,0	94,6	107,5	133,0	111,0
Велосипед дорожный для взрослых	104,7	104,1	113,4	111,9	105,1
Бензин автомобильной марки А-92	101,3	111,5	94,0	89,1	110,0
Дизельное топливо	102,7	106,2	88,4	87,1	113,4
Телевизор цветного изображения	101,3	105,5	118,1	109,5	105,7
Футбольный мяч	100,5	105,6	108,3	111,5	108,8
Книга	114,1	106,5	107,7	101,6	108,4
Еженедельная газета в розницу	107,9	107,5	107,3	110,7	107,7
Тетрадь школьная из 12 листов	90,7	99,6	100,7	98,4	100,5
Авторучка шариковая	110,8	101,7	102,1	112,9	106,7
Шампунь	108,4	102,5	111,9	100,0	94,7
Мыло туалетное	100,9	102,5	106,6	101,6	100,7
Кольцо обручальное золотое	100,5	99,1	102,9	107,2	103,6

Таблица 3.4: Индексы потребительских цен и тарифов на отдельные виды услуг

(в процентах к предыдущему году)

	2013	2014	2015	2016	2017
Пошив мужского костюма	109,0	109,7	105,8	107,8	104,5
Пошив женского платья	106,1	119,6	113,0	105,0	109,8
Химчистка мужского костюма	109,9	107,4	108,5	107,1	99,6
Постановка набоек	112,8	110,8	112,9	117,3	110,9
Коммунальные услуги, содержание и ремонт мест общего пользования жилого дома	100,8	106,1	116,3	111,6	100,1
Малярные работы (без стоимости материалов)	111,5	112,6	106,7	120,3	122,0
Облицовка кафельной плиткой внутренних стен	117,2	105,0	115,0	116,5	105,1
Ремонт холодильников всех марок	115,8	113,4	110,4	102,2	101,1
Первичный прием к врачу - терапевту	118,2	113,1	102,3	127,4	106,6
Лечение кариеса	103,7	105,0	118,1	137,1	111,7
Проезд в поезде местного и пригородного сообщений	100,0	100,0	100,3	100,2	100,0
Проезд в купейном вагоне поезда дальнего следования	112,0	123,7	99,6	120,0	80,3
Городской пассажирский транспорт	-	-	-	-	-
Проезд в городском муниципальном автобусе	108,1	107,2	103,6	98,0	99,4
Проезд в маршрутном такси	107,0	107,0	104,4	100,2	100,2
Проезд в такси	103,3	109,5	106,9	96,8	102,1
Поездка на междугороднем автобусе внутри республики на расстояние 35 км	115,8	101,2	98,9	102,3	97,8
Поездка на междугороднем автобусе внутри республики на расстояние 100 км	103,3	98,2	104,3	102,2	98,0
Полет в салоне экономического класса самолета внутренними рейсами	93,9	87,4	98,4	100,4	100,6
Полет в салоне экономического класса самолета международными рейсами в ближнее зарубежье	92,6	92,5	91,6	100,4	102,7
Доставка письма внутри республики	100,0	100,0	130,0	107,7	100,0
Абонентская плата за пользование телефоном	100,0	100,0	100,6	100,3	100,0
Междугородние разговоры через автоматический набор в пределах республики	100,0	100,9	101,8	84,4	44,4
Ремонт теле-, радиоаппаратуры	107,9	143,1	103,0	100,9	102,2
Кинотеатр	99,4	103,2	104,9	101,8	100,6
Театр	150,2	124,3	117,3	100,2	109,9
Изготовление фотографий для документов	116,8	102,9	101,8	102,9	100,7
Посещение детской дошкольной организации муниципального подчинения	103,3	101,8	103,9	101,6	99,8
Обучение в средних специальных учебных заведениях	110,2	111,3	111,2	109,7	106,9
Обучение в высших учебных заведениях	105,3	104,0	106,1	108,3	106,6
Обед в ресторане заказной в дневное время	109,2	103,6	108,6	97,7	100,4
Чай в чайхане	108,7	103,5	129,4	115,5	118,5
Обед в столовой, закусочной	108,8	91,3	108,3	108,3	107,9
Проживание в гостинице	107,8	111,1	106,0	102,2	88,2
Санаторий, дом отдыха	103,1	100,7	120,1	92,5	98,4
Туристическая поездка	112,7	114,1	111,0	90,0	87,0
Стрижка модельная в женском зале	104,6	109,4	133,1	102,6	105,3
Стрижка в мужском зале	106,8	110,3	105,5	102,3	102,6
Помывка в бане в общем зале	106,2	108,2	107,9	104,8	101,1
Удостоверение договоров дарения в нотариальной конторе	92,7	101,4	99,7	98,5	99,9
Рытье могилы ручным способом	106,9	98,8	112,6	139,3	107,1

**Таблица 3.5: Индексы потребительских цен на товары и услуги
по Баткенской области**
(в процентах к предыдущему году)

	2013	2014	2015	2016	2017
Все товары и услуги	104,6	108,4	106,3	100,2	104,1
Пищевые продукты и безалкогольные напитки	104,1	109,7	102,7	92,5	103,5
Хлебобулочные изделия и крупы	107,9	105,1	106,4	92,2	95,5
Мясо	101,2	114,5	104,4	86,7	105,1
Рыба	99,0	101,3	102,8	127,6	96,4
Молочные изделия, сыр и яйца	103,5	103,6	102,4	93,4	106,2
Масла и жиры	97,1	100,2	99,9	102,2	92,7
Фрукты и овощи	108,7	121,7	92,0	85,5	138,8
Сахар, джем, мед, шоколад и конфеты	99,7	109,0	99,5	106,3	97,2
Другие продукты питания	107,1	97,9	96,7	104,5	96,8
Безалкогольные напитки	105,2	121,7	117,8	106,0	98,5
Алкогольные напитки, табачные изделия	106,3	106,2	111,7	106,3	102,3
Алкогольные напитки	106,4	103,2	107,1	99,1	96,7
Табачные изделия	106,3	119,0	127,7	127,6	117,8
Одежда и обувь	110,3	113,0	111,3	112,0	104,7
Одежда	111,3	113,1	109,5	111,6	104,8
Обувь, включая ремонт	107,9	112,9	115,6	112,9	104,6
Жилищные услуги, вода, электроэнергия, газ и другие виды топлива	94,6	102,6	111,0	99,4	102,4
Арендная плата за жилье	100,0	100,0	100,0	100,0	100,0
Материалы для содержания и ремонта жилых помещений	101,9	112,3	96,9	90,1	96,3
Услуги по текущему содержанию и ремонту жилых помещений	136,9	113,9	98,5	109,9	92,5
Водоснабжение	100,0	113,2	103,9	100,0	100,0
Электроэнергия, газ и прочие виды топлива	91,7	100,1	113,5	99,8	103,6
Предметы домашнего обихода, бытовая техника	102,7	105,4	105,1	104,5	100,9
Мебель и напольные покрытия	101,5	108,1	107,4	110,8	101,8
Бытовые текстильные изделия	103,1	111,3	112,1	116,1	101,6
Бытовые приборы	102,5	99,9	100,4	105,4	101,2
Столовые приборы и домашняя утварь	112,1	119,9	114,3	101,6	100,7
Мелкие инструменты и разного рода приспособления	101,2	105,0	97,7	91,8	93,0
Бытовые товары кратковременного пользования	98,3	92,8	96,9	94,4	100,7
Здравоохранение	103,2	97,3	103,3	143,4	105,7
Медикаменты, лечебное оборудование	103,1	94,2	107,3	103,3	109,8
Амбулаторные услуги	103,2	100,0	100,0	172,1	104,1
Транспорт	107,3	107,9	112,6	104,2	104,1
Покупка автотранспорта	100,2	106,0	106,0	116,9	108,9
Эксплуатация личных транспортных средств	100,9	104,4	97,2	93,7	104,9
Транспортные услуги	111,9	109,5	119,3	103,4	102,5
Связь	101,1	101,3	100,9	106,0	123,5
Почтовые услуги	110,7	100,0	115,0	115,7	102,0
Услуги телефонной и факсимильной связи	101,0	101,3	100,8	105,9	123,9
Организация отдыха и культурных мероприятий	101,8	98,4	103,8	110,5	99,5
Аудиовизуальное оборудование и фотоаппаратура	98,0	95,8	104,4	120,5	99,6
Другие товары и оборудование для отдыха	110,3	105,9	111,9	115,2	101,5
Услуги по организации культурных мероприятий	95,1	92,9	98,0	103,9	99,7
Газеты, книги и канцелярские товары	103,0	98,8	101,6	101,6	98,3
Образование	115,5	97,1	115,6	117,2	102,8
Рестораны и гостиницы	101,7	121,3	106,5	105,0	101,0
Общественное питание	101,6	121,7	106,7	105,1	101,0
Гостиничное обслуживание	103,8	104,1	100,0	100,0	100,0
Разные товары и услуги	105,8	108,3	106,9	103,3	110,5
Личное обслуживание	106,3	109,1	107,5	103,4	111,3
Другие предметы личного обихода	100,7	102,7	101,8	104,8	104,8
Прочие услуги, не отнесенные к другим категориям	100,0	100,0	100,0	100,0	100,0

**Таблица 3.6: Индексы потребительских цен на товары и услуги
по Джалал-Абадской области**
(в процентах к предыдущему году)

	2013	2014	2015	2016	2017
Все товары и услуги	108,6	111,2	104,9	100,9	104,5
Пищевые продукты и безалкогольные напитки	106,3	113,6	102,3	93,4	104,0
Хлебобулочные изделия и крупы	106,4	110,1	106,7	90,1	96,3
Мясо	102,2	115,4	97,2	88,6	105,6
Рыба	117,1	103,5	121,5	112,6	98,8
Молочные изделия, сыр и яйца	108,7	110,5	103,2	96,1	102,5
Масла и жиры	98,8	100,1	102,9	103,2	98,9
Фрукты и овощи	121,6	131,3	94,2	93,8	130,5
Сахар, джем, мед, шоколад и конфеты	98,8	104,7	99,1	102,4	99,7
Другие продукты питания	110,3	115,9	109,9	115,0	101,8
Безалкогольные напитки	105,8	117,6	116,4	108,5	100,3
Алкогольные напитки, табачные изделия	113,7	109,9	110,0	110,2	102,6
Алкогольные напитки	114,0	106,0	104,6	106,9	99,5
Табачные изделия	115,6	125,1	129,3	119,8	112,2
Одежда и обувь	121,1	111,9	106,6	114,8	106,4
Одежда	118,3	110,3	104,5	111,9	105,9
Обувь, включая ремонт	127,6	115,2	111,6	121,1	107,7
Жилищные услуги, вода, электроэнергия, газ и другие виды топлива	100,4	106,4	108,1	99,7	104,8
Арендная плата за жилье	100,0	100,0	100,0	100,0	100,0
Материалы для содержания и ремонта жилых помещений	110,3	107,5	99,6	99,0	99,6
Услуги по текущему содержанию и ремонту жилых помещений	114,8	100,0	120,0	132,5	119,4
Водоснабжение	108,9	108,2	138,8	107,2	98,2
Электроэнергия, газ и прочие виды топлива	97,9	106,6	107,7	98,1	105,1
Предметы домашнего обихода, бытовая техника	110,2	102,5	108,4	110,1	104,5
Мебель и напольные покрытия	106,8	102,0	104,1	107,7	99,3
Бытовые текстильные изделия	114,9	109,1	114,9	124,4	109,1
Бытовые приборы	104,7	107,5	111,4	121,0	102,1
Столовые приборы и домашняя утварь	117,8	100,5	118,3	118,3	113,2
Мелкие инструменты и разного рода приспособления	117,7	102,9	101,0	99,5	101,4
Бытовые товары кратковременного пользования	108,9	97,4	102,6	95,3	103,0
Здравоохранение	116,8	102,6	100,7	117,0	109,1
Медикаменты, лечебное оборудование	98,1	96,7	101,3	119,6	104,3
Амбулаторные услуги	129,1	105,7	100,5	114,2	112,3
Транспорт	102,9	113,8	107,3	101,6	100,6
Покупка автотранспорта	100,1	106,9	125,3	113,1	104,0
Эксплуатация личных транспортных средств	104,4	109,1	95,0	94,4	106,7
Транспортные услуги	103,3	117,9	107,4	100,8	98,1
Связь	100,8	100,4	99,7	106,0	123,5
Почтовые услуги	110,7	100,0	115,0	115,7	102,0
Услуги телефонной и факсимильной связи	100,7	100,4	99,6	105,9	123,9
Организация отдыха и культурных мероприятий	106,0	111,0	105,1	106,8	102,9
Аудиовизуальное оборудование и фотоаппаратура	102,1	106,8	101,3	100,8	100,0
Другие товары и оборудование для отдыха	119,8	117,0	117,7	126,5	111,5
Услуги по организации культурных мероприятий	100,0	100,0	85,6	92,3	100,0
Газеты, книги и канцелярские товары	104,9	114,5	108,3	105,6	101,4
Образование	106,9	112,1	106,0	109,1	108,3
Рестораны и гостиницы	113,0	108,3	109,5	103,8	96,3
Общественное питание	113,2	108,4	109,3	103,7	96,1
Гостиничное обслуживание	101,7	101,6	117,3	104,1	101,3
Разные товары и услуги	108,7	104,9	112,1	106,2	100,5
Личное обслуживание	108,8	104,5	112,0	105,0	99,4
Другие предметы личного обихода	110,6	110,3	111,4	107,8	104,2
Прочие услуги, не отнесенные к другим категориям	97,4	99,8	117,9	132,5	117,5

**Таблица 3.7: Индексы потребительских цен на товары и услуги
по Исык-Кульской области**
(в процентах к предыдущему году)

	2013	2014	2015	2016	2017
Все товары и услуги	107,0	110,3	107,1	101,2	104,5
Пищевые продукты и безалкогольные напитки	103,7	110,6	102,7	94,0	103,1
Хлебобулочные изделия и крупы	106,9	104,9	107,5	97,3	93,3
Мясо	103,9	114,0	100,0	88,5	108,6
Рыба	106,8	104,7	98,2	101,6	107,0
Молочные изделия, сыр и яйца	109,4	111,7	104,2	94,1	105,5
Масла и жиры	102,3	98,0	97,6	104,5	96,1
Фрукты и овощи	99,8	129,3	93,9	81,1	133,5
Сахар, джем, мед, шоколад и конфеты	99,2	110,4	103,9	101,6	95,8
Другие продукты питания	103,2	108,2	108,7	106,0	100,8
Безалкогольные напитки	106,5	114,2	119,7	107,5	107,5
Алкогольные напитки, табачные изделия	112,5	107,6	115,1	113,1	104,7
Алкогольные напитки	114,4	107,5	116,9	104,7	99,8
Табачные изделия	106,7	108,0	107,5	143,4	116,7
Одежда и обувь	113,3	112,6	112,7	110,1	107,2
Одежда	113,9	113,2	112,9	109,6	106,7
Обувь, включая ремонт	111,8	111,2	112,1	111,4	108,3
Жилищные услуги, вода, электроэнергия, газ и другие виды топлива	108,4	105,7	112,2	105,5	102,6
Арендная плата за жилье	100,0	100,0	100,0	100,0	100,0
Материалы для содержания и ремонта жилых помещений	106,7	107,7	103,7	93,0	105,5
Услуги по текущему содержанию и ремонту жилых помещений	137,1	153,2	115,8	117,2	114,7
Водоснабжение	193,7	109,7	100,0	100,0	100,0
Электроэнергия, газ и прочие виды топлива	102,2	101,9	113,8	106,5	102,1
Предметы домашнего обихода, бытовая техника	111,1	107,3	108,1	108,8	104,1
Мебель и напольные покрытия	113,7	110,5	112,0	110,8	109,7
Бытовые текстильные изделия	121,8	115,0	115,5	108,0	107,9
Бытовые приборы	106,2	104,8	105,2	111,2	101,9
Столовые приборы и домашняя утварь	112,9	103,8	107,5	106,6	100,7
Мелкие инструменты и разного рода приспособления	110,6	104,4	107,6	110,4	101,4
Бытовые товары кратковременного пользования	103,5	101,8	102,1	106,9	100,6
Здравоохранение	109,3	122,9	116,5	115,4	107,2
Медикаменты, лечебное оборудование	113,4	105,0	107,5	107,1	103,4
Амбулаторные услуги	105,8	139,1	122,6	120,3	109,5
Транспорт	101,4	111,6	112,2	101,4	103,0
Покупка автотранспорта	101,8	105,3	107,8	101,5	100,0
Эксплуатация личных транспортных средств	102,9	113,1	98,0	93,3	109,8
Транспортные услуги	100,6	113,9	118,1	103,1	102,2
Связь	100,8	100,4	99,7	106,0	123,5
Почтовые услуги	110,7	100,0	115,0	115,7	102,0
Услуги телефонной и факсимильной связи	100,7	100,4	99,6	105,9	123,9
Организация отдыха и культурных мероприятий	108,1	116,1	108,4	106,7	101,5
Аудиовизуальное оборудование и фотоаппаратура	104,6	111,0	112,4	109,5	102,4
Другие товары и оборудование для отдыха	115,9	120,9	114,0	115,6	102,7
Услуги по организации культурных мероприятий	118,7	167,8	108,3	99,8	95,8
Газеты, книги и канцелярские товары	105,3	105,4	102,2	102,6	101,7
Образование	105,7	132,4	111,4	108,6	108,0
Рестораны и гостиницы	117,5	109,3	109,8	95,7	103,5
Общественное питание	117,7	109,3	109,9	95,4	103,6
Гостиничное обслуживание	110,2	110,3	105,1	105,2	98,5
Разные товары и услуги	109,1	105,8	105,9	106,1	101,2
Личное обслуживание	110,0	106,1	105,6	106,0	101,0
Другие предметы личного обихода	106,0	104,7	106,2	105,7	105,0
Прочие услуги, не отнесенные к другим категориям	95,9	100,0	119,1	112,0	100,0

**Таблица 3.8: Индексы потребительских цен на товары и услуги
по Нарынской области**
(в процентах к предыдущему году)

	2013	2014	2015	2016	2017
Все товары и услуги	106,9	106,5	108,9	102,0	104,6
Пищевые продукты и безалкогольные напитки	104,7	106,6	107,0	93,8	101,1
Хлебобулочные изделия и крупы	106,5	107,0	110,4	93,4	93,2
Мясо	102,8	106,7	106,1	89,9	104,5
Рыба	110,5	102,5	110,2	109,4	102,8
Молочные изделия, сыр и яйца	104,0	102,8	103,8	101,7	99,2
Масла и жиры	100,9	99,4	101,9	101,8	94,0
Фрукты и овощи	112,4	111,0	100,4	85,0	126,6
Сахар, джем, мед, шоколад и конфеты	99,8	105,1	105,1	101,8	96,3
Другие продукты питания	108,7	107,4	103,0	108,7	97,2
Безалкогольные напитки	105,8	110,2	117,8	109,9	102,6
Алкогольные напитки, табачные изделия	108,7	109,3	110,3	115,7	112,6
Алкогольные напитки	108,8	107,5	106,4	110,3	112,8
Табачные изделия	109,8	115,8	124,6	132,4	112,6
Одежда и обувь	114,8	105,5	107,9	117,1	110,8
Одежда	114,5	105,2	107,6	112,7	106,4
Обувь, включая ремонт	115,3	106,4	108,5	127,0	119,6
Жилищные услуги, вода, электроэнергия, газ и другие виды топлива	99,8	99,4	117,1	101,2	98,8
Арендная плата за жилье	100,0	100,0	100,0	100,0	100,0
Материалы для содержания и ремонта жилых помещений	101,9	104,4	102,4	93,9	99,5
Услуги по текущему содержанию и ремонту жилых помещений	108,7	101,1	108,3	123,1	100,0
Водоснабжение	100,0	100,0	122,6	106,1	100,0
Электроэнергия, газ и прочие виды топлива	99,4	98,7	118,9	101,1	98,6
Предметы домашнего обихода, бытовая техника	106,8	101,9	103,9	110,5	105,8
Мебель и напольные покрытия	108,5	102,2	103,7	111,5	105,5
Бытовые текстильные изделия	117,0	107,4	107,1	127,4	112,5
Бытовые приборы	104,4	98,3	102,9	105,2	103,8
Столовые приборы и домашняя утварь	108,6	102,2	105,3	114,7	115,4
Мелкие инструменты и разного рода приспособления	95,4	96,3	110,9	111,5	93,4
Бытовые товары кратковременного пользования	101,8	101,5	101,5	101,4	100,4
Здравоохранение	102,9	99,1	100,2	188,1	105,1
Медикаменты, лечебное оборудование	100,6	96,4	99,7	110,9	113,2
Амбулаторные услуги	104,7	101,2	100,6	243,2	102,5
Транспорт	101,6	117,8	113,7	97,3	101,3
Покупка автотранспорта	100,4	108,2	116,3	112,7	111,7
Эксплуатация личных транспортных средств	101,6	111,1	94,8	93,2	103,1
Транспортные услуги	101,9	123,7	119,7	95,1	97,5
Связь	100,8	100,4	99,7	106,0	123,5
Почтовые услуги	110,7	100,0	115,0	115,7	102,0
Услуги телефонной и факсимильной связи	100,7	100,4	99,6	105,9	123,9
Организация отдыха и культурных мероприятий	107,2	109,0	110,8	107,7	101,9
Аудиовизуальное оборудование и фотоаппаратура	104,8	102,8	122,1	108,9	99,3
Другие товары и оборудование для отдыха	113,7	108,9	110,6	123,6	107,5
Услуги по организации культурных мероприятий	105,7	119,0	104,9	101,9	105,7
Газеты, книги и канцелярские товары	106,6	112,2	103,4	102,0	100,6
Образование	106,0	104,6	104,4	105,2	106,2
Рестораны и гостиницы	129,2	113,1	129,8	98,0	106,2
Общественное питание	129,7	113,3	130,3	97,8	106,4
Гостиничное обслуживание	104,6	100,0	103,0	108,6	100,0
Разные товары и услуги	113,5	103,2	105,8	102,8	107,3
Личное обслуживание	114,9	102,6	106,0	102,4	107,8
Другие предметы личного обихода	104,4	111,0	107,0	110,3	104,0
Прочие услуги, не отнесенные к другим категориям	100,0	100,0	90,3	96,4	100,0

**Таблица 3.9: Индексы потребительских цен на товары и услуги
по Ошской области**
(в процентах к предыдущему году)

	2013	2014	2015	2016	2017
Все товары и услуги	108,5	109,4	106,3	100,4	107,0
Пищевые продукты и безалкогольные напитки	108,0	112,4	103,2	93,6	105,3
Хлебобулочные изделия и крупы	105,5	110,6	108,9	96,8	100,7
Мясо	103,6	116,4	102,9	84,9	105,1
Рыба	103,8	104,3	108,1	98,6	95,8
Молочные изделия, сыр и яйца	108,1	116,2	99,6	98,6	102,2
Масла и жиры	102,8	99,4	104,6	100,9	97,7
Фрукты и овощи	125,9	119,5	88,9	86,1	133,4
Сахар, джем, мед, шоколад и конфеты	104,0	105,1	104,1	103,2	98,6
Другие продукты питания	111,5	108,4	103,1	96,9	98,5
Безалкогольные напитки	115,8	120,2	115,4	104,9	103,7
Алкогольные напитки, табачные изделия	116,1	107,1	111,1	105,4	107,9
Алкогольные напитки	119,1	106,4	107,3	100,4	99,0
Табачные изделия	109,4	109,7	125,3	121,4	134,6
Одежда и обувь	112,2	109,9	110,2	112,8	115,4
Одежда	112,7	110,4	109,6	111,7	116,0
Обувь, включая ремонт	111,3	108,7	111,6	115,3	114,2
Жилищные услуги, вода, электроэнергия, газ и другие виды топлива	102,2	103,1	117,2	103,5	103,1
Арендная плата за жилье	100,0	100,0	100,0	100,0	100,0
Материалы для содержания и ремонта жилых помещений	104,3	108,7	101,3	98,6	100,2
Услуги по текущему содержанию и ремонту жилых помещений	123,4	104,3	109,4	101,4	99,8
Водоснабжение	121,5	105,7	105,4	100,0	100,0
Электроэнергия, газ и прочие виды топлива	99,1	102,3	119,6	104,0	103,6
Предметы домашнего обихода, бытовая техника	106,6	105,0	105,8	110,7	109,1
Мебель и напольные покрытия	104,4	104,1	107,8	112,6	106,2
Бытовые текстильные изделия	109,5	108,6	106,7	116,9	117,0
Бытовые приборы	101,4	105,4	104,1	106,1	104,6
Столовые приборы и домашняя утварь	112,4	108,3	109,5	115,1	116,0
Мелкие инструменты и разного рода приспособления	105,8	105,6	104,2	105,7	100,8
Бытовые товары кратковременного пользования	108,1	101,5	103,3	107,4	106,8
Здравоохранение	108,8	122,5	102,8	101,8	104,5
Медикаменты, лечебное оборудование	105,5	104,5	102,4	104,4	107,0
Амбулаторные услуги	111,3	136,6	103,1	100,0	102,3
Транспорт	106,4	106,9	100,0	100,1	100,7
Покупка автотранспорта	100,2	101,7	102,7	104,4	103,9
Эксплуатация личных транспортных средств	100,7	107,4	94,4	93,2	106,2
Транспортные услуги	110,3	108,8	101,6	100,6	98,5
Связь	100,8	100,4	99,7	106,0	123,5
Почтовые услуги	110,7	100,0	115,0	115,7	102,0
Услуги телефонной и факсимильной связи	100,7	100,4	99,6	105,9	123,9
Организация отдыха и культурных мероприятий	107,7	104,2	106,3	109,6	105,8
Аудиовизуальное оборудование и фотоаппаратура	97,9	100,4	104,1	104,5	102,9
Другие товары и оборудование для отдыха	113,9	116,7	110,1	110,3	117,7
Услуги по организации культурных мероприятий	103,8	90,1	97,4	98,1	100,1
Газеты, книги и канцелярские товары	113,7	105,4	108,9	116,6	105,3
Образование	114,5	105,1	106,3	105,7	106,1
Рестораны и гостиницы	104,6	104,4	112,6	102,5	105,5
Общественное питание	104,3	104,4	113,0	102,6	105,6
Гостиничное обслуживание	117,6	103,8	95,7	99,6	100,5
Разные товары и услуги	107,7	111,0	107,9	103,7	104,7
Личное обслуживание	108,5	113,2	108,8	102,2	103,9
Другие предметы личного обихода	103,6	96,5	100,3	105,8	105,9
Прочие услуги, не отнесенные к другим категориям	97,6	87,7	97,2	136,0	118,9

**Таблица 3.10: Индексы потребительских цен на товары и услуги
по Таласской области**
(в процентах к предыдущему году)

	2013	2014	2015	2016	2017
Все товары и услуги	104,6	110,9	107,3	96,9	104,1
Пищевые продукты и безалкогольные напитки	102,0	109,9	104,7	89,2	103,6
Хлебобулочные изделия и крупы	105,6	106,6	113,3	86,0	94,3
Мясо	99,5	113,5	99,6	88,0	104,8
Рыба	103,8	107,0	100,8	97,0	101,9
Молочные изделия, сыр и яйца	103,3	110,2	102,3	98,4	108,2
Масла и жиры	100,9	99,8	101,3	100,6	100,1
Фрукты и овощи	101,3	123,1	93,8	78,9	131,7
Сахар, джем, мед, шоколад и конфеты	98,2	107,0	100,5	100,6	101,2
Другие продукты питания	106,8	106,3	107,3	101,7	100,9
Безалкогольные напитки	108,8	115,5	116,8	108,9	101,8
Алкогoльные напитки, табачные изделия	111,5	114,4	107,8	107,3	104,8
Алкогoльные напитки	111,9	113,7	102,4	100,5	101,7
Табачные изделия	110,8	117,4	127,5	126,9	114,2
Одежда и обувь	111,7	121,5	110,7	106,2	101,0
Одежда	109,9	120,4	109,3	106,3	100,9
Обувь, включая ремонт	115,7	123,9	113,6	106,0	101,2
Жилищные услуги, вода, электроэнергия, газ и другие виды топлива	99,3	106,7	118,0	100,3	104,3
Арендная плата за жилье	100,0	117,1	102,9	100,0	100,0
Материалы для содержания и ремонта жилых помещений	108,2	128,6	109,0	91,9	98,3
Услуги по текущему содержанию и ремонту жилых помещений	120,5	141,4	111,7	106,8	108,8
Водоснабжение	100,0	100,0	118,7	101,4	100,0
Электричество, газ и прочие виды топлива	97,3	102,3	118,7	100,7	104,9
Предметы домашнего обихода, бытовая техника	105,9	108,8	104,4	100,4	102,0
Мебель и напольные покрытия	109,9	110,3	107,0	104,3	99,5
Бытовые текстильные изделия	109,2	111,7	104,0	100,7	102,2
Бытовые приборы	102,5	112,4	104,4	100,3	100,8
Столовые приборы и домашняя утварь	109,0	111,7	104,1	103,0	101,6
Мелкие инструменты и разного рода приспособления	102,7	102,8	106,4	109,5	109,0
Бытовые товары кратковременного пользования	101,2	101,7	102,1	94,5	103,8
Здравоохранение	102,1	110,2	109,0	114,8	124,2
Медикаменты, лечебное оборудование	99,0	103,2	111,5	117,6	119,2
Амбулаторные услуги	104,1	114,7	106,7	112,4	129,5
Транспорт	104,8	105,7	105,9	99,2	102,3
Покупка автотранспорта	100,2	104,1	110,2	106,9	101,0
Эксплуатация личных транспортных средств	109,1	98,8	94,5	92,9	110,4
Транспортные услуги	104,9	108,5	109,3	99,3	100,7
Связь	100,8	100,4	99,7	106,0	123,5
Почтовые услуги	110,7	100,0	115,0	115,7	102,0
Услуги телефонной и факсимильной связи	100,7	100,4	99,6	105,9	123,9
Организация отдыха и культурных мероприятий	105,6	118,3	110,5	105,9	103,0
Аудиовизуальное оборудование и фотоаппаратура	109,0	121,7	112,6	105,8	103,1
Другие товары и оборудование для отдыха	102,9	126,5	107,9	104,5	102,1
Услуги по организации культурных мероприятий	113,8	134,0	110,4	103,8	96,0
Газеты, книги и канцелярские товары	100,9	107,3	109,1	107,4	105,3
Образование	100,9	104,8	111,8	104,1	103,1
Рестораны и гостиницы	109,2	101,6	101,8	104,1	102,6
Общественное питание	109,3	101,6	101,5	104,0	102,6
Гостиничное обслуживание	103,3	104,5	114,0	110,0	101,2
Разные товары и услуги	110,6	112,7	111,4	102,1	102,8
Личное обслуживание	111,4	113,9	113,0	102,4	102,8
Другие предметы личного обихода	106,3	105,3	96,9	97,2	103,4
Прочие услуги, не отнесенные к другим категориям	100,0	100,0	100,0	100,0	100,0

**Таблица 3.11: Индексы потребительских цен на товары и услуги
по Чуйской области**
(в процентах к предыдущему году)

	2013	2014	2015	2016	2017
Все товары и услуги	106,8	111,2	108,4	102,8	102,9
Пищевые продукты и безалкогольные напитки	104,1	110,0	103,9	94,2	101,6
Хлебобулочные изделия и крупы	108,6	108,8	108,0	95,0	94,5
Мясо	99,7	108,2	101,9	88,6	105,0
Рыба	110,0	107,9	101,7	104,6	95,2
Молочные изделия, сыр и яйца	102,2	109,8	100,4	97,8	102,0
Масла и жиры	100,9	102,7	100,4	103,7	98,3
Фрукты и овощи	109,1	119,8	94,8	82,6	126,4
Сахар, джем, мед, шоколад и конфеты	99,8	107,8	103,6	103,7	95,2
Другие продукты питания	104,5	102,8	112,8	115,9	104,8
Безалкогольные напитки	96,8	113,6	117,4	115,5	97,3
Алкогольные напитки, табачные изделия	106,2	114,0	111,6	111,7	107,9
Алкогольные напитки	104,6	113,1	109,2	108,1	104,0
Табачные изделия	111,9	116,9	120,7	124,0	119,6
Одежда и обувь	112,3	117,2	112,4	114,5	102,7
Одежда	112,2	117,6	112,4	114,7	102,8
Обувь, включая ремонт	112,7	116,1	112,6	114,2	102,5
Жилищные услуги, вода, электроэнергия, газ и другие виды топлива	104,7	106,0	120,8	106,7	97,6
Арендная плата за жилье	111,7	100,0	118,1	106,3	101,4
Материалы для содержания и ремонта жилых помещений	109,0	105,9	102,4	97,8	99,7
Услуги по текущему содержанию и ремонту жилых помещений	117,9	122,2	117,7	158,0	113,3
Водоснабжение	112,2	106,4	109,9	100,0	100,0
Электроэнергия, газ и прочие виды топлива	103,1	105,2	123,1	105,6	96,4
Предметы домашнего обихода, бытовая техника	110,4	114,2	110,5	108,2	101,6
Мебель и напольные покрытия	114,8	115,9	113,6	110,3	103,6
Бытовые текстильные изделия	117,0	119,0	108,7	114,0	101,7
Бытовые приборы	106,8	113,4	110,9	107,4	101,3
Столовые приборы и домашняя утварь	109,5	120,3	118,9	117,9	105,5
Мелкие инструменты и разного рода приспособления	106,3	110,9	106,8	116,7	100,8
Бытовые товары кратковременного пользования	105,1	106,7	104,2	98,0	98,5
Здравоохранение	113,6	109,9	107,9	130,1	108,7
Медикаменты, лечебное оборудование	109,1	104,7	108,5	112,1	106,3
Амбулаторные услуги	117,2	113,8	107,5	142,9	110,3
Транспорт	110,9	108,6	107,7	101,2	102,0
Покупка автотранспорта	100,8	106,0	111,3	116,3	103,9
Эксплуатация личных транспортных средств	101,1	110,9	94,3	92,2	108,4
Транспортные услуги	116,8	109,0	111,3	100,5	99,9
Связь	100,8	100,4	100,1	106,2	123,5
Почтовые услуги	110,7	100,0	115,0	115,7	102,0
Услуги телефонной и факсимильной связи	100,7	100,4	100,0	106,1	123,8
Организация отдыха и культурных мероприятий	108,4	114,5	110,8	109,7	105,4
Аудиовизуальное оборудование и фотоаппаратура	113,9	115,5	111,9	111,5	106,5
Другие товары и оборудование для отдыха	105,8	117,2	110,5	116,0	110,3
Услуги по организации культурных мероприятий	103,3	113,9	110,6	101,9	95,3
Газеты, книги и канцелярские товары	104,6	112,7	109,7	107,7	105,5
Образование	111,5	108,6	109,8	113,0	108,9
Рестораны и гостиницы	113,4	119,6	114,5	115,6	100,0
Общественное питание	113,6	119,8	114,7	115,9	100,2
Гостиничное обслуживание	102,9	105,0	103,8	100,4	94,6
Разные товары и услуги	111,5	114,8	113,5	109,8	102,3
Личное обслуживание	112,1	115,1	112,7	109,5	102,1
Другие предметы личного обихода	106,1	116,6	127,2	119,5	106,5
Прочие услуги, не отнесенные к другим категориям	111,3	102,2	101,9	93,9	99,4

Таблица 3.12: Индексы потребительских цен на товары и услуги по г. Бишкек

(в процентах к предыдущему году)

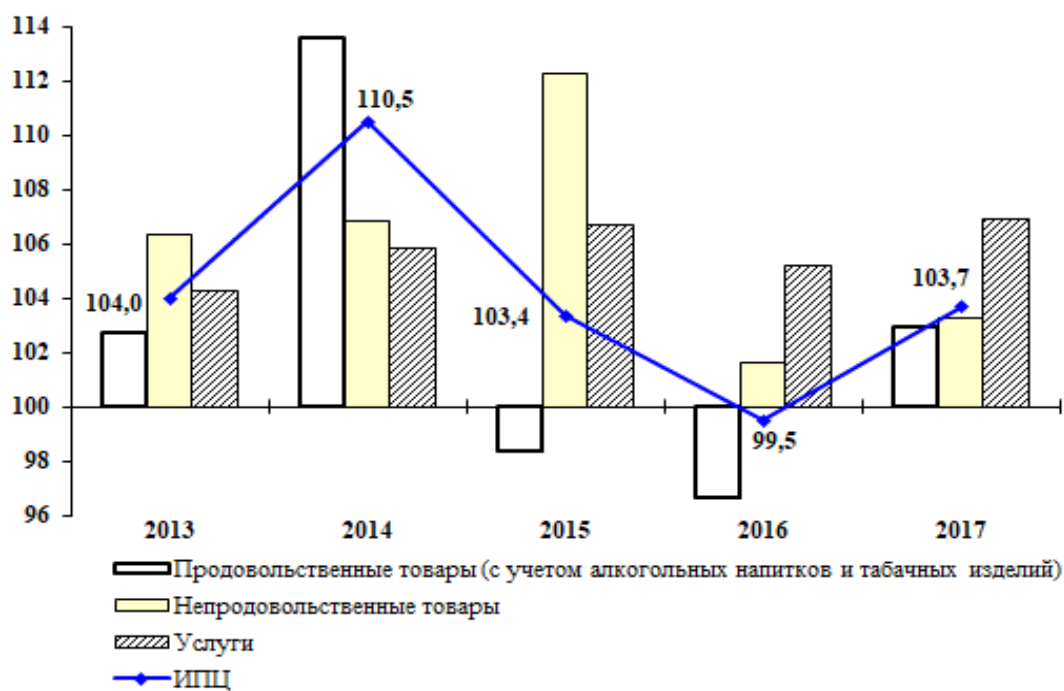
	2013	2014	2015	2016	2017
Все товары и услуги	106,1	105,5	106,2	99,9	101,8
Пищевые продукты и безалкогольные напитки	104,9	105,6	103,9	93,5	101,9
Хлебобулочные изделия и крупы	108,9	103,5	107,6	92,9	97,9
Мясо	101,9	107,7	102,8	90,6	102,4
Рыба	109,0	93,4	98,9	98,5	97,8
Молочные изделия, сыр и яйца	108,1	110,1	101,0	97,7	99,9
Масла и жиры	99,6	93,4	103,5	103,4	94,5
Фрукты и овощи	111,1	113,8	93,5	82,5	124,7
Сахар, джем, мед, шоколад и конфеты	97,3	106,3	104,4	102,6	97,7
Другие продукты питания	98,0	109,7	111,6	108,1	93,8
Безалкогольные напитки	109,6	108,9	117,9	106,2	100,4
Алкогoльные напитки, табачные изделия	109,8	110,8	110,1	110,2	100,7
Алкогoльные напитки	111,9	110,3	104,5	103,5	96,4
Табачные изделия	103,1	112,5	131,6	130,4	114,1
Одежда и обувь	113,4	107,7	106,0	106,7	102,1
Одежда	113,5	110,7	106,8	106,2	100,5
Обувь, включая ремонт	113,1	101,1	104,2	108,1	105,7
Жилищные услуги, вода, электроэнергия, газ и другие виды топлива	101,9	102,5	117,2	106,5	94,9
Арендная плата за жилье	100,0	110,9	125,4	117,3	100,0
Материалы для содержания и ремонта жилых помещений	105,0	102,6	107,2	89,0	99,5
Услуги по текущему содержанию и ремонту жилых помещений	108,3	100,9	109,8	114,8	111,7
Водоснабжение	100,0	100,0	111,2	109,7	98,4
Электричество, газ и прочие виды топлива	101,4	102,6	118,3	107,4	93,7
Предметы домашнего обихода, бытовая техника	107,2	106,6	105,3	102,3	97,5
Мебель и напольные покрытия	107,5	104,3	104,7	104,2	96,6
Бытовые текстильные изделия	112,0	107,0	101,3	105,9	99,3
Бытовые приборы	110,2	110,7	110,7	105,9	90,8
Столовые приборы и домашняя утварь	107,2	121,1	110,3	106,1	108,7
Мелкие инструменты и разного рода приспособления	111,3	107,9	116,1	101,8	92,7
Бытовые товары кратковременного пользования	101,6	96,9	100,6	95,2	96,4
Здравоохранение	111,0	106,3	107,1	120,6	110,5
Медикаменты, лечебное оборудование	100,7	102,9	108,7	113,5	110,3
Амбулаторные услуги	119,0	108,3	104,7	126,2	110,7
Транспорт	102,9	104,4	100,1	94,8	101,4
Покупка автотранспорта	99,5	104,8	109,5	85,8	92,0
Эксплуатация личных транспортных средств	101,2	117,5	97,1	90,1	107,9
Транспортные услуги	104,4	101,0	98,6	99,0	102,1
Связь	100,8	100,4	99,7	106,0	123,5
Почтовые услуги	110,7	100,0	115,0	115,7	102,0
Услуги телефонной и факсимильной связи	100,7	100,4	99,6	105,9	123,9
Организация отдыха и культурных мероприятий	105,7	106,4	112,4	102,4	104,3
Аудиовизуальное оборудование и фотоаппаратура	101,8	103,8	113,4	106,2	102,9
Другие товары и оборудование для отдыха	102,5	112,8	123,6	103,4	108,7
Услуги по организации культурных мероприятий	137,3	116,7	129,2	101,5	107,0
Газеты, книги и канцелярские товары	102,8	102,9	101,6	98,5	103,5
Образование	104,1	105,4	108,3	105,7	104,0
Рестораны и гостиницы	108,2	89,7	110,5	105,0	111,1
Общественное питание	108,4	89,3	110,2	105,6	111,8
Гостиничное обслуживание	104,7	106,5	120,1	88,1	86,7
Разные товары и услуги	103,0	103,8	110,0	103,1	100,4
Личное обслуживание	103,2	103,7	110,1	101,7	99,8
Другие предметы личного обихода	101,2	106,0	107,0	109,8	107,1
Прочие услуги, не отнесенные к другим категориям	105,6	100,9	108,7	128,7	101,2

Таблица 3.13: Индексы потребительских цен на товары и услуги по г. Ош
(в процентах к предыдущему году)

	2013	2014	2015	2016	2017
Все товары и услуги	108,5	109,4	106,3	100,4	105,7
Пищевые продукты и безалкогольные напитки	108,0	112,4	103,2	93,6	102,9
Хлебобулочные изделия и крупы	105,5	110,6	108,9	96,8	97,5
Мясо	103,6	116,4	102,9	84,9	106,5
Рыба	103,8	104,3	108,1	98,6	101,3
Молочные изделия, сыр и яйца	108,1	116,2	99,6	98,6	100,2
Масла и жиры	102,8	99,4	104,6	100,9	93,0
Фрукты и овощи	125,9	119,5	88,9	86,1	125,7
Сахар, джем, мед, шоколад и конфеты	104,0	105,1	104,1	103,2	98,8
Другие продукты питания	111,5	108,4	103,1	96,9	103,2
Безалкогольные напитки	115,8	120,2	115,4	104,9	100,6
Алкогoльные напитки, табачные изделия	116,1	107,1	111,1	105,4	111,0
Алкогoльные напитки	119,1	106,4	107,3	100,4	100,8
Табачные изделия	109,4	109,7	125,3	121,4	141,7
Одежда и обувь	112,2	109,9	110,2	112,8	111,4
Одежда	112,7	110,4	109,6	111,7	110,9
Обувь, включая ремонт	111,3	108,7	111,6	115,3	112,6
Жилищные услуги, вода, электроэнергия, газ и другие виды топлива	102,2	103,1	117,2	103,5	105,2
Арендная плата за жилье	100,0	100,0	100,0	100,0	100,0
Материалы для содержания и ремонта жилых помещений	104,3	108,7	101,3	98,6	93,0
Услуги по текущему содержанию и ремонту жилых помещений	123,4	104,3	109,4	101,4	117,0
Водоснабжение	121,5	105,7	105,4	100,0	100,0
Электричество, газ и прочие виды топлива	99,1	102,3	119,6	104,0	106,4
Предметы домашнего обихода, бытовая техника	106,6	105,0	105,8	110,7	107,7
Мебель и напольные покрытия	104,4	104,1	107,8	112,6	106,5
Бытовые текстильные изделия	109,5	108,6	106,7	116,9	114,7
Бытовые приборы	101,4	105,4	104,1	106,1	107,6
Столовые приборы и домашняя утварь	112,4	108,3	109,5	115,1	114,3
Мелкие инструменты и разного рода приспособления	105,8	105,6	104,2	105,7	97,5
Бытовые товары кратковременного пользования	108,1	101,5	103,3	107,4	103,3
Здравоохранение	108,8	122,5	102,8	101,8	107,3
Медикаменты, лечебное оборудование	105,5	104,5	102,4	104,4	111,5
Амбулаторные услуги	111,3	136,6	103,1	100,0	104,2
Транспорт	106,4	106,9	100,0	100,1	99,9
Покупка автотранспорта	100,2	101,7	102,7	104,4	104,9
Эксплуатация личных транспортных средств	100,7	107,4	94,4	93,2	108,1
Транспортные услуги	110,3	108,8	101,6	100,6	96,4
Связь	100,8	100,4	99,7	106,0	123,5
Почтовые услуги	110,7	100,0	115,0	115,7	102,0
Услуги телефонной и факсимильной связи	100,7	100,4	99,6	105,9	123,9
Организация отдыха и культурных мероприятий	107,7	104,2	106,3	109,6	105,9
Аудиовизуальное оборудование и фотоаппаратура	97,9	100,4	104,1	104,5	103,0
Другие товары и оборудование для отдыха	113,9	116,7	110,1	110,3	108,2
Услуги по организации культурных мероприятий	103,8	90,1	97,4	98,1	100,4
Газеты, книги и канцелярские товары	113,7	105,4	108,9	116,6	108,8
Образование	114,5	105,1	106,3	105,7	106,0
Рестораны и гостиницы	104,6	104,4	112,6	102,5	98,8
Общественное питание	104,3	104,4	113,0	102,6	98,7
Гостиничное обслуживание	117,6	103,8	95,7	99,6	103,6
Разные товары и услуги	107,7	111,0	107,9	103,7	104,3
Личное обслуживание	108,5	113,2	108,8	102,2	103,3
Другие предметы личного обихода	103,6	96,5	100,3	105,8	108,1
Прочие услуги, не отнесенные к другим категориям	97,6	87,7	97,2	136,0	118,9

График 3.14: Индекс потребительских цен на товары и услуги
(в процентах)

К декабрю предыдущего года



К предыдущему году

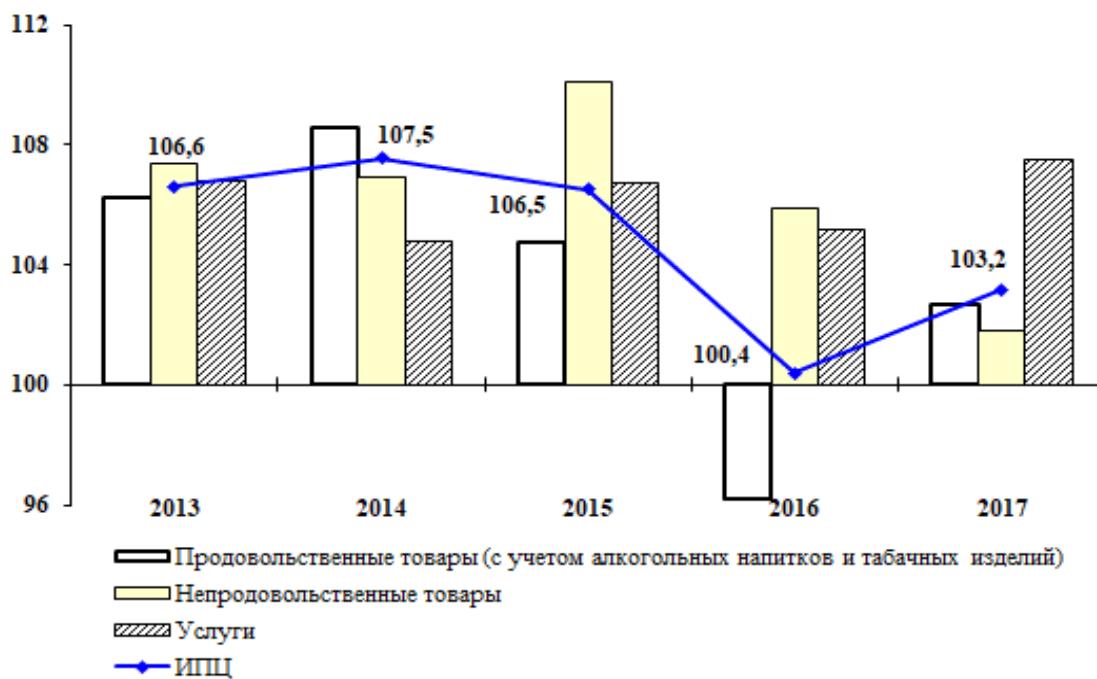


Таблица 4.1: Индексы потребительских цен на товары и услуги в 2017г.
по кварталам
(в процентах к предыдущему кварталу)

	I	II	III	IV
Все товары и услуги	102,4	100,9	99,1	101,3
Пищевые продукты и безалкогольные напитки	103,4	102,3	96,8	100,2
Хлебобулочные изделия и крупы	99,9	99,7	99,3	100,3
Мясо	101,0	101,5	103,0	102,5
Рыба	98,0	103,9	99,6	98,8
Молочные изделия, сыр и яйца	103,7	94,5	97,4	105,2
Масла и жиры	98,2	98,3	99,1	100,2
Фрукты и овощи	126,2	116,6	80,1	98,7
Сахар, джем, мед, шоколад и конфеты	99,8	100,7	102,1	91,8
Другие продукты питания	98,9	99,4	97,6	100,3
Безалкогольные напитки	99,8	99,7	100,1	100,4
Алкогольные напитки, табачные изделия	102,4	98,5	100,8	101,7
Алкогольные напитки	99,9	96,4	99,7	100,9
Табачные изделия	109,7	104,4	103,5	103,6
Одежда и обувь	100,8	100,3	100,4	101,6
Одежда	100,8	99,8	100,3	101,7
Обувь, включая ремонт	100,7	101,5	100,6	101,3
Жилищные услуги, вода, электроэнергия, газ и другие виды топлива	99,9	98,2	100,3	106,9
Арендная плата за жилье	100,0	100,0	100,0	100,0
Материалы для содержания и ремонта жилых помещений	99,8	101,1	100,2	102,1
Услуги по текущему содержанию и ремонту жилых помещений	101,0	102,1	105,2	103,7
Водоснабжение	99,5	100,0	100,0	100,0
Электричество, газ и прочие виды топлива	99,9	97,7	100,1	107,9
Предметы домашнего обихода, бытовая техника	100,4	99,5	99,7	100,4
Мебель и напольные покрытия	100,1	98,9	99,8	100,6
Бытовые текстильные изделия	100,7	99,6	99,6	102,2
Бытовые приборы	98,6	97,9	99,1	99,4
Столовые приборы и домашняя утварь	104,0	101,1	99,8	100,6
Мелкие инструменты	97,7	98,0	100,0	100,6
Бытовые товары кратковременного пользования	100,2	100,0	99,9	99,7
Здравоохранение	100,8	100,6	102,3	100,9
Медикаменты, лечебное оборудование	101,0	101,3	101,7	100,4
Амбулаторные услуги	100,7	100,4	102,5	101,1
Транспорт	100,7	100,3	102,1	100,3
Покупка автотранспорта	99,0	100,1	101,5	103,3
Эксплуатация личных транспортных средств	104,6	100,1	99,1	103,2
Транспортные услуги	100,2	100,4	103,1	98,8
Связь	114,5	101,7	101,1	100,0
Почтовые услуги	100,0	100,0	100,0	100,0
Услуги телефонной и факсимильной связи	114,7	101,7	101,1	100,0
Организация отдыха и культурных мероприятий	101,4	100,7	100,4	101,9
Аудиовизуальное оборудование и фотоаппаратура	101,6	99,9	99,5	100,2
Другие товары и оборудование для отдыха	103,2	102,1	101,8	103,1
Услуги по организации культурных мероприятий	101,9	103,2	99,1	102,3
Газеты, книги и канцелярские товары	100,4	100,2	101,1	102,9
Образование	100,4	100,0	102,1	102,1
Рестораны и гостиницы	101,6	101,9	104,1	102,9
Общественное питание	101,7	102,0	104,1	102,9
Гостиничное обслуживание	97,8	98,6	101,9	102,6
Разные товары и услуги	100,8	100,2	100,0	101,2
Личное обслуживание	100,8	100,2	100,0	101,1
Другие предметы личного обихода	100,7	100,5	100,5	102,7
Прочие услуги	100,0	100,0	100,0	100,0

**Таблица 4.2: Индексы потребительских цен на товары и услуги в 2017г.
по кварталам**
(в процентах к соответствующему кварталу предыдущего года)

	I	II	III	IV
Все товары и услуги	101,5	103,9	103,6	103,7
Пищевые продукты и безалкогольные напитки	98,8	104,7	103,8	102,7
Хлебобулочные изделия и крупы	93,8	97,2	98,2	99,2
Мясо	98,6	103,7	105,9	108,3
Рыба	94,7	100,3	99,7	100,2
Молочные изделия, сыр и яйца	100,4	101,2	102,6	100,4
Масла и жиры	94,5	95,0	95,8	95,9
Фрукты и овощи	118,2	143,5	130,4	116,4
Сахар, джем, мед, шоколад и конфеты	96,3	99,3	101,2	94,1
Другие продукты питания	98,9	98,5	96,2	96,2
Безалкогольные напитки	101,5	100,7	100,5	100,1
Алкогольные напитки, табачные изделия	105,7	102,8	102,3	103,3
Алкогольные напитки	102,7	97,9	96,6	96,8
Табачные изделия	114,6	117,3	119,7	122,9
Одежда и обувь	106,9	105,3	104,2	103,1
Одежда	105,5	104,1	103,1	102,6
Обувь, включая ремонт	110,2	107,9	106,5	104,1
Жилищные услуги, вода, электроэнергия, газ и другие виды топлива	95,1	95,8	97,5	105,2
Арендная плата за жилье	100,3	100,2	100,0	100,0
Материалы для содержания и ремонта жилых помещений	92,6	98,7	102,2	103,2
Услуги по текущему содержанию и ремонту жилых помещений	113,4	112,1	109,8	112,6
Водоснабжение	98,7	98,7	98,7	99,5
Электричество, газ и прочие виды топлива	94,3	94,7	96,6	105,5
Предметы домашнего обихода, бытовая техника	102,5	101,2	100,4	100,0
Мебель и напольные покрытия	101,1	101,0	99,8	99,4
Бытовые текстильные изделия	107,7	105,1	102,0	102,2
Бытовые приборы	101,4	95,2	94,8	95,1
Столовые приборы и домашняя утварь	111,6	111,2	108,3	105,6
Мелкие инструменты	95,8	95,7	96,2	96,2
Бытовые товары кратковременного пользования	98,2	98,5	100,1	99,8
Здравоохранение	114,7	111,3	107,3	104,6
Медикаменты, лечебное оборудование	111,8	111,4	109,6	104,5
Амбулаторные услуги	116,8	111,4	105,9	104,7
Транспорт	99,0	100,8	102,4	103,5
Покупка автотранспорта	92,3	98,8	99,6	103,8
Эксплуатация личных транспортных средств	107,7	109,6	106,6	107,1
Транспортные услуги	98,8	99,3	102,1	102,5
Связь	128,5	126,7	122,0	117,7
Почтовые услуги	108,3	100,0	100,0	100,0
Услуги телефонной и факсимильной связи	128,8	127,1	122,3	117,9
Организация отдыха и культурных мероприятий	103,8	104,3	103,9	104,6
Аудиовизуальное оборудование и фотоаппаратура	104,7	103,2	101,9	101,2
Другие товары и оборудование для отдыха	105,6	109,2	110,0	110,6
Услуги по организации культурных мероприятий	98,5	103,7	103,8	106,7
Газеты, книги и канцелярские товары	104,2	103,7	103,3	104,6
Образование	105,2	105,4	106,2	104,7
Рестораны и гостиницы	100,9	103,7	109,5	110,9
Общественное питание	101,3	104,1	110,0	111,2
Гостиничное обслуживание	88,6	90,1	91,9	100,8
Разные товары и услуги	101,3	101,3	102,4	102,3
Личное обслуживание	100,1	100,4	102,4	102,2
Другие предметы личного обихода	108,6	108,8	104,4	104,5
Прочие услуги	115,0	107,5	100,0	100,0

Таблица 4.3: Индексы потребительских цен на товары и услуги в 2017г.
по кварталам
(в процентах)

	I	II	III	IV
Все товары и услуги	102,1	100,7	98,5	102,4
Пищевые продукты и безалкогольные напитки	103,4	101,8	95,1	102,7
Хлебобулочные изделия и крупы	100,0	99,4	99,5	100,6
Мясо	101,1	102,1	102,8	102,0
Рыба	98,3	101,5	100,5	97,5
Молочные изделия, сыр и яйца	99,0	93,7	100,6	106,6
Масла и жиры	98,8	98,1	99,6	100,4
Фрукты и овощи	124,4	111,5	71,9	113,9
Сахар, джем, мед, шоколад и конфеты	100,0	102,3	96,3	96,0
Другие продукты питания	98,9	98,8	98,4	100,8
Безалкогольные напитки	99,7	99,9	100,2	100,7
Алкогольные напитки, табачные изделия	103,1	97,6	101,4	101,9
Алкогольные напитки	99,9	96,1	100,1	101,2
Табачные изделия	112,7	101,8	104,6	103,4
Одежда и обувь	100,1	100,6	100,4	102,0
Одежда	100,0	99,9	100,4	102,3
Обувь, включая ремонт	100,4	101,9	100,5	101,3
Жилищные услуги, вода, электроэнергия, газ и другие виды топлива	98,4	98,8	101,6	106,1
Арендная плата за жилье	100,0	100,0	100,0	100,0
Материалы для содержания и ремонта жилых помещений	100,6	101,4	100,1	102,3
Услуги по текущему содержанию и ремонту жилых помещений	103,0	101,7	106,2	101,7
Водоснабжение	100,0	100,0	100,0	100,0
Электричество, газ и прочие виды топлива	97,9	98,3	101,7	107,0
Предметы домашнего обихода, бытовая техника	100,4	99,0	100,0	100,4
Мебель и напольные покрытия	100,0	98,5	100,7	100,2
Бытовые текстильные изделия	99,4	99,7	100,5	102,0
Бытовые приборы	98,9	97,6	99,1	99,7
Столовые приборы и домашняя утварь	105,2	98,5	100,3	100,7
Мелкие инструменты	96,7	99,5	99,9	100,1
Бытовые товары кратковременного пользования	100,4	99,8	99,6	100,1
Здравоохранение	100,9	100,4	102,4	100,7
Медикаменты, лечебное оборудование	101,1	101,0	101,9	100,0
Амбулаторные услуги	100,8	100,1	102,6	101,0
Транспорт	100,7	100,9	101,3	101,4
Покупка автотранспорта	99,0	100,4	102,2	102,5
Эксплуатация личных транспортных средств	102,6	100,6	98,6	105,9
Транспортные услуги	100,6	101,1	101,7	99,9
Связь	109,2	101,6	100,0	100,0
Почтовые услуги	100,0	100,0	100,0	100,0
Услуги телефонной и факсимильной связи	109,3	101,6	100,0	100,0
Организация отдыха и культурных мероприятий	101,8	100,1	101,2	101,5
Аудиовизуальное оборудование и фотоаппаратура	102,4	99,2	99,6	100,6
Другие товары и оборудование для отдыха	101,8	103,1	100,8	103,5
Услуги по организации культурных мероприятий	105,5	99,2	100,2	101,1
Газеты, книги и канцелярские товары	100,1	100,0	103,0	101,5
Образование	100,5	100,1	104,9	99,7
Рестораны и гостиницы	101,4	102,8	104,6	101,8
Общественное питание	101,5	102,9	104,7	101,8
Гостиничное обслуживание	97,4	99,3	102,9	102,9
Разные товары и услуги	100,7	99,9	100,1	101,7
Личное обслуживание	100,7	99,9	100,1	101,5
Другие предметы личного обихода	100,5	100,6	100,4	104,0
Прочие услуги	100,0	100,0	100,0	100,0

Таблица 4.4: ИПЦ на товары и услуги по Баткенской области в 2017г. по кварталам

	I	II	III	IV
	<i>в процентах к предыдущему кварталу</i>			
Все товары и услуги	101,9	100,5	100,0	103,0
Пищевые продукты и безалкогольные напитки	103,1	102,8	98,4	100,3
Хлебобулочные изделия и крупы	98,1	97,1	101,4	102,7
Мясо	99,7	103,2	105,2	99,8
Рыба	98,8	97,6	97,6	96,5
Молочные изделия, сыр и яйца	106,5	97,1	100,1	102,0
Масла и жиры	96,7	97,6	97,8	99,2
Фрукты и овощи	131,8	124,3	82,8	99,6
Сахар, джем, мед, шоколад и конфеты	98,8	98,8	103,6	91,7
Другие продукты питания	100,1	100,5	101,5	100,2
Безалкогольные напитки	99,0	99,1	99,1	101,1
Алкогoльные напитки, табачные изделия	100,6	100,6	100,7	102,5
Алкогoльные напитки	97,4	99,7	100,6	101,3
Табачные изделия	109,3	103,1	100,9	105,4
Одежда и обувь	101,2	99,6	99,9	102,5
Одежда	101,5	99,6	99,8	102,0
Обувь, включая ремонт	100,6	99,5	100,2	103,6
Жилищные услуги, вода, электроэнергия, газ и другие виды топлива	96,5	92,5	106,1	115,9
Арендная плата за жилье	100,0	100,0	100,0	100,0
Материалы для содержания и ремонта жилых помещений	99,1	99,8	97,3	102,1
Услуги по текущему содержанию и ремонту жилых помещений	98,9	97,8	95,1	100,0
Водоснабжение	100,0	100,0	100,0	100,0
Электричество, газ и прочие виды топлива	96,0	91,3	107,7	118,6
Предметы домашнего обихода, бытовая техника	100,1	99,2	100,3	101,7
Мебель и напольные покрытия	99,6	99,8	99,8	102,0
Бытовые текстильные изделия	100,1	98,9	99,4	106,3
Бытовые приборы	100,3	99,7	99,9	99,8
Столовые приборы и домашняя утварь	101,2	99,3	99,5	101,0
Мелкие инструменты	99,7	99,7	99,7	99,7
Бытовые товары кратковременного пользования	100,2	98,7	101,7	100,9
Здравоохранение	101,1	99,8	99,8	100,7
Медикаменты, лечебное оборудование	104,1	99,0	99,1	99,8
Амбулаторные услуги	100,0	100,0	100,0	101,0
Транспорт	103,2	100,1	99,5	101,3
Покупка автотранспорта	100,9	100,4	101,2	100,8
Эксплуатация личных транспортных средств	105,3	97,8	98,1	105,3
Транспортные услуги	103,4	100,6	99,3	100,4
Связь	114,5	101,7	101,1	100,0
Почтовые услуги	100,0	100,0	100,0	100,0
Услуги телефонной и факсимильной связи	114,7	101,7	101,1	100,0
Организация отдыха и культурных мероприятий	99,8	99,5	99,7	98,1
Аудиовизуальное оборудование и фотоаппаратура	98,9	98,8	98,9	99,5
Другие товары и оборудование для отдыха	101,1	99,4	100,6	102,0
Услуги по организации культурных мероприятий	100,0	100,0	100,0	100,0
Газеты, книги и канцелярские товары	100,0	100,2	100,1	94,6
Образование	99,6	100,4	100,9	104,8
Рестораны и гостиницы	100,8	99,8	98,9	102,6
Общественное питание	100,8	99,8	98,9	102,7
Гостиничное обслуживание	100,0	100,0	100,0	100,0
Разные товары и услуги	101,1	99,4	101,7	111,1
Личное обслуживание	101,2	99,3	101,9	111,4
Другие предметы личного обихода	100,2	100,4	98,9	111,2
Прочие услуги	100,0	100,0	100,0	100,0

Продолжение таблицы 4.4

	I	II	III	IV
<i>в процентах к соответствующему кварталу предыдущего года</i>				
Все товары и услуги	102,2	104,4	104,5	105,4
Пищевые продукты и безалкогольные напитки	99,3	105,0	105,2	104,6
Хлебобулочные изделия и крупы	95,1	94,5	93,6	99,2
Мясо	99,4	104,5	108,4	108,1
Рыба	104,7	96,7	94,1	90,8
Молочные изделия, сыр и яйца	105,5	106,5	107,2	105,6
Масла и жиры	95,2	94,0	90,2	91,6
Фрукты и овощи	112,9	153,8	159,9	135,0
Сахар, джем, мед, шоколад и конфеты	97,9	97,2	101,0	92,7
Другие продукты питания	94,0	94,3	96,9	102,3
Безалкогольные напитки	99,0	98,3	98,1	98,4
Алкогoльные напитки, табачные изделия	100,0	101,7	103,3	104,5
Алкогoльные напитки	94,7	95,8	97,6	98,9
Табачные изделия	114,3	117,9	119,0	119,9
Одежда и обувь	105,9	105,6	104,3	103,2
Одежда	105,4	105,7	105,3	102,9
Обувь, включая ремонт	107,1	105,3	102,3	103,9
Жилищные услуги, вода, электроэнергия, газ и другие виды топлива	101,1	98,0	100,3	109,8
Арендная плата за жилье	100,0	100,0	100,0	100,0
Материалы для содержания и ремонта жилых помещений	93,4	98,0	95,8	98,2
Услуги по текущему содержанию и ремонту жилых помещений	98,9	93,7	85,8	92,0
Водоснабжение	100,0	100,0	100,0	100,0
Электричество, газ и прочие виды топлива	102,1	98,3	101,5	111,9
Предметы домашнего обихода, бытовая техника	101,3	100,8	100,2	101,4
Мебель и напольные покрытия	103,8	102,5	99,6	101,2
Бытовые текстильные изделия	100,9	101,0	99,9	104,6
Бытовые приборы	103,2	101,6	100,4	99,7
Столовые приборы и домашняя утварь	100,7	101,0	100,0	101,0
Мелкие инструменты	86,4	91,6	96,2	98,7
Бытовые товары кратковременного пользования	100,3	99,6	101,3	101,4
Здравоохранение	116,2	103,8	102,9	101,3
Медикаменты, лечебное оборудование	114,6	113,5	110,0	101,9
Амбулаторные услуги	117,2	100,0	100,0	101,0
Транспорт	103,3	104,9	104,2	104,1
Покупка автотранспорта	112,2	112,7	108,0	103,3
Эксплуатация личных транспортных средств	106,6	104,7	102,0	106,3
Транспортные услуги	100,1	102,7	103,6	103,7
Связь	128,5	126,7	122,0	117,7
Почтовые услуги	108,3	100,0	100,0	100,0
Услуги телефонной и факсимильной связи	128,8	127,1	122,3	117,9
Организация отдыха и культурных мероприятий	100,5	99,8	100,6	97,2
Аудиовизуальное оборудование и фотоаппаратура	102,1	99,4	100,7	96,3
Другие товары и оборудование для отдыха	100,5	100,4	102,0	103,2
Услуги по организации культурных мероприятий	98,9	100,0	100,0	100,0
Газеты, книги и канцелярские товары	99,2	99,6	99,7	94,8
Образование	101,5	101,9	102,1	105,7
Рестораны и гостиницы	101,6	100,2	100,1	102,2
Общественное питание	101,6	100,2	100,1	102,2
Гостиничное обслуживание	100,0	100,0	100,0	100,0
Разные товары и услуги	109,0	109,3	109,8	113,5
Личное обслуживание	109,6	110,2	111,0	114,0
Другие предметы личного обихода	105,8	103,0	99,9	110,5
Прочие услуги	100,0	100,0	100,0	100,0

Продолжение таблицы 4.4

	I	II	III	IV
		<i>в процентах</i>		
Все товары и услуги	101,0	101,1	99,6	103,1
Пищевые продукты и безалкогольные напитки	103,2	103,2	95,7	102,6
Хлебобулочные изделия и крупы	96,2	99,7	103,1	101,3
Мясо	100,3	105,1	103,5	99,0
Рыба	97,3	98,3	96,6	94,6
Молочные изделия, сыр и яйца	106,4	93,9	102,7	103,8
Масла и жиры	97,7	96,7	99,1	97,6
Фрукты и овощи	136,1	116,9	68,7	119,8
Сахар, джем, мед, шоколад и конфеты	98,4	100,8	97,6	94,8
Другие продукты питания	99,8	101,6	100,4	99,4
Безалкогольные напитки	99,1	98,7	100,0	101,5
Алкогольные напитки, табачные изделия	98,9	102,6	99,7	102,8
Алкогольные напитки	95,2	102,9	99,5	101,7
Табачные изделия	109,0	101,8	100,4	105,5
Одежда и обувь	100,2	99,3	101,0	102,6
Одежда	100,4	99,2	100,9	101,9
Обувь, включая ремонт	99,6	99,7	101,3	104,1
Жилищные услуги, вода, электроэнергия, газ и другие виды топлива	91,7	96,6	111,4	106,8
Арендная плата за жилье	100,0	100,0	100,0	100,0
Материалы для содержания и ремонта жилых помещений	100,5	97,1	99,5	101,5
Услуги по текущему содержанию и ремонту жилых помещений	98,4	97,5	95,9	100,0
Водоснабжение	100,0	100,0	100,0	100,0
Электричество, газ и прочие виды топлива	90,3	96,3	113,8	107,8
Предметы домашнего обихода, бытовая техника	99,9	98,8	101,2	101,5
Мебель и напольные покрытия	99,4	99,8	100,2	102,1
Бытовые текстильные изделия	99,1	98,2	100,6	106,5
Бытовые приборы	100,2	99,6	100,2	100,0
Столовые приборы и домашняя утварь	101,8	98,5	99,9	101,1
Мелкие инструменты	100,0	100,0	98,2	101,2
Бытовые товары кратковременного пользования	99,8	98,0	103,5	99,8
Здравоохранение	100,3	100,0	99,8	102,1
Медикаменты, лечебное оборудование	101,2	100,0	99,3	99,5
Амбулаторные услуги	100,0	100,0	100,0	103,0
Транспорт	102,9	99,4	99,9	102,8
Покупка автотранспорта	101,3	100,0	101,5	100,5
Эксплуатация личных транспортных средств	103,5	98,0	98,1	109,7
Транспортные услуги	103,3	99,5	99,8	101,8
Связь	109,2	101,6	100,0	100,0
Почтовые услуги	100,0	100,0	100,0	100,0
Услуги телефонной и факсимильной связи	109,3	101,6	100,0	100,0
Организация отдыха и культурных мероприятий	99,3	99,6	99,8	98,3
Аудиовизуальное оборудование и фотоаппаратура	97,7	99,6	98,9	100,0
Другие товары и оборудование для отдыха	101,4	98,2	101,5	101,7
Услуги по организации культурных мероприятий	100,0	100,0	100,0	100,0
Газеты, книги и канцелярские товары	100,0	100,1	99,9	94,8
Образование	100,0	100,0	102,6	103,1
Рестораны и гостиницы	100,9	97,7	103,4	100,5
Общественное питание	101,0	97,6	103,5	100,5
Гостиничное обслуживание	100,0	100,0	100,0	100,0
Разные товары и услуги	101,6	97,7	105,3	109,7
Личное обслуживание	101,7	97,4	105,9	109,8
Другие предметы личного обихода	100,3	100,3	98,6	112,5
Прочие услуги	100,0	100,0	100,0	100,0

**Таблица 4.5: ИПЦ на товары и услуги по Джалал-Абадской области в 2017г.
по кварталам**

	I	II	III	IV
	<i>в процентах к предыдущему кварталу</i>			
Все товары и услуги	102,8	101,2	99,5	100,4
Пищевые продукты и безалкогольные напитки	103,7	103,0	97,7	98,4
Хлебобулочные изделия и крупы	99,3	100,7	100,1	98,9
Мясо	100,8	102,7	104,8	99,8
Рыба	93,9	99,6	98,7	99,3
Молочные изделия, сыр и яйца	105,1	93,3	101,6	104,4
Масла и жиры	99,2	98,6	98,4	99,6
Фрукты и овощи	125,0	114,7	82,7	95,3
Сахар, джем, мед, шоколад и конфеты	101,0	100,7	101,9	92,2
Другие продукты питания	100,3	101,4	99,7	99,5
Безалкогольные напитки	101,6	100,1	99,5	100,2
Алкогoльные напитки, табачные изделия	100,5	100,7	100,8	101,0
Алкогoльные напитки	99,4	99,5	99,4	100,1
Табачные изделия	103,9	104,1	104,9	103,3
Одежда и обувь	101,2	100,9	100,5	100,7
Одежда	101,2	100,3	100,1	99,9
Обувь, включая ремонт	101,3	102,3	101,2	102,3
Жилищные услуги, вода, электроэнергия, газ и другие виды топлива	103,6	95,0	104,5	108,8
Арендная плата за жилье	100,0	100,0	100,0	100,0
Материалы для содержания и ремонта жилых помещений	98,8	104,0	100,4	100,8
Услуги по текущему содержанию и ремонту жилых помещений	108,9	100,7	100,0	103,6
Водоснабжение	98,7	100,0	100,0	100,0
Электричество, газ и прочие виды топлива	104,3	93,6	105,4	110,4
Предметы домашнего обихода, бытовая техника	102,9	100,9	99,5	98,9
Мебель и напольные покрытия	100,4	99,6	99,8	101,0
Бытовые текстильные изделия	103,0	101,9	97,9	100,0
Бытовые приборы	103,1	99,7	98,9	99,3
Столовые приборы и домашняя утварь	108,0	101,6	101,2	99,1
Мелкие инструменты	100,6	101,9	102,8	99,7
Бытовые товары кратковременного пользования	102,3	101,4	99,4	96,6
Здравоохранение	103,2	100,1	99,6	100,7
Медикаменты, лечебное оборудование	99,2	100,9	101,3	100,8
Амбулаторные услуги	105,3	99,7	98,9	100,6
Транспорт	100,6	101,0	99,7	100,5
Покупка автотранспорта	100,0	105,3	100,0	100,0
Эксплуатация личных транспортных средств	103,9	100,4	98,6	103,4
Транспортные услуги	100,0	100,0	100,0	99,9
Связь	114,5	101,7	101,1	100,0
Почтовые услуги	100,0	100,0	100,0	100,0
Услуги телефонной и факсимильной связи	114,7	101,7	101,1	100,0
Организация отдыха и культурных мероприятий	100,7	100,3	100,3	100,4
Аудиовизуальное оборудование и фотоаппаратура	100,8	100,0	99,9	99,6
Другие товары и оборудование для отдыха	101,8	101,9	100,3	101,7
Услуги по организации культурных мероприятий	100,0	100,0	100,0	100,0
Газеты, книги и канцелярские товары	100,1	100,1	100,8	100,5
Образование	100,0	100,3	101,1	101,8
Рестораны и гостиницы	99,5	100,5	100,0	100,3
Общественное питание	99,5	100,5	100,0	100,2
Гостиничное обслуживание	100,0	100,0	101,5	102,4
Разные товары и услуги	99,1	99,4	99,9	100,6
Личное обслуживание	99,0	99,3	99,9	100,1
Другие предметы личного обихода	100,9	99,8	99,9	106,8
Прочие услуги	100,0	100,0	100,0	100,0

Продолжение таблицы 4.5

	I	II	III	IV
<i>в процентах к соответствующему кварталу предыдущего года</i>				
Все товары и услуги	103,0	105,9	105,4	103,9
Пищевые продукты и безалкогольные напитки	100,4	107,0	106,0	102,7
Хлебобулочные изделия и крупы	90,4	97,2	99,1	98,9
Мясо	103,2	105,0	105,8	108,3
Рыба	106,6	101,2	96,8	91,7
Молочные изделия, сыр и яйца	98,0	103,1	105,3	104,0
Масла и жиры	99,7	101,3	98,9	95,8
Фрукты и овощи	126,6	145,8	137,8	113,0
Сахар, джем, мед, шоколад и конфеты	98,9	101,8	102,5	95,6
Другие продукты питания	101,4	102,6	102,3	101,0
Безалкогольные напитки	99,8	100,1	99,8	101,5
Алкогольные напитки, табачные изделия	102,9	102,7	101,7	102,9
Алкогольные напитки	101,5	100,3	97,9	98,5
Табачные изделия	107,3	110,3	113,9	117,2
Одежда и обувь	108,3	107,7	106,5	103,3
Одежда	108,4	107,7	106,1	101,5
Обувь, включая ремонт	108,3	107,8	107,4	107,2
Жилищные услуги, вода, электроэнергия, газ и другие виды топлива	100,5	100,5	106,3	111,9
Арендная плата за жилье	100,0	100,0	100,0	100,0
Материалы для содержания и ремонта жилых помещений	93,3	99,5	102,1	104,0
Услуги по текущему содержанию и ремонту жилых помещений	122,2	123,0	119,4	113,5
Водоснабжение	98,0	98,0	98,0	98,7
Электричество, газ и прочие виды топлива	100,3	99,8	106,7	113,6
Предметы домашнего обихода, бытовая техника	105,0	105,1	105,6	102,2
Мебель и напольные покрытия	97,6	98,5	100,2	100,8
Бытовые текстильные изделия	112,7	112,0	109,3	102,7
Бытовые приборы	103,9	102,6	101,0	100,9
Столовые приборы и домашняя утварь	114,4	114,1	114,4	110,1
Мелкие инструменты	94,5	100,7	105,7	105,1
Бытовые товары кратковременного пользования	103,6	103,1	105,6	99,6
Здравоохранение	116,6	110,1	107,1	103,6
Медикаменты, лечебное оборудование	104,7	106,1	104,3	102,2
Амбулаторные услуги	125,4	112,4	109,1	104,5
Транспорт	98,7	101,0	100,5	101,9
Покупка автотранспорта	100,0	105,3	105,3	105,3
Эксплуатация личных транспортных средств	106,7	108,7	105,4	106,2
Транспортные услуги	96,4	98,1	98,1	99,9
Связь	128,5	126,7	122,0	117,7
Почтовые услуги	108,3	100,0	100,0	100,0
Услуги телефонной и факсимильной связи	128,8	127,1	122,4	117,9
Организация отдыха и культурных мероприятий	103,0	103,8	103,2	101,8
Аудиовизуальное оборудование и фотоаппаратура	97,9	101,1	100,7	100,2
Другие товары и оборудование для отдыха	114,8	113,5	112,6	105,8
Услуги по организации культурных мероприятий	100,0	100,0	100,0	100,0
Газеты, книги и канцелярские товары	101,4	101,6	101,0	101,5
Образование	110,9	111,2	108,5	103,2
Рестораны и гостиницы	94,8	95,2	95,0	100,4
Общественное питание	94,6	95,0	94,7	100,3
Гостиничное обслуживание	100,0	100,0	101,5	103,9
Разные товары и услуги	101,2	100,8	101,1	99,0
Личное обслуживание	99,2	99,3	101,0	98,3
Другие предметы личного обихода	102,7	103,9	102,7	107,4
Прочие услуги	155,7	131,3	100,0	100,0

Продолжение таблицы 4.5

	I	II	III	IV
		<i>в процентах</i>		
Все товары и услуги	102,1	100,9	99,4	101,2
Пищевые продукты и безалкогольные напитки	104,4	102,2	96,0	100,8
Хлебобулочные изделия и крупы	100,6	100,0	100,6	97,6
Мясо	101,9	104,0	103,4	101,3
Рыба	93,3	100,3	97,7	100,7
Молочные изделия, сыр и яйца	99,4	94,6	104,1	106,0
Масла и жиры	98,0	98,7	98,4	98,9
Фрукты и овощи	125,1	108,8	76,4	109,1
Сахар, джем, мед, шоколад и конфеты	101,4	101,5	96,5	95,9
Другие продукты питания	100,0	101,8	98,6	100,4
Безалкогольные напитки	101,8	100,0	99,7	100,3
Алкогoльные напитки, табачные изделия	101,2	100,0	101,8	100,5
Алкогoльные напитки	99,8	99,1	99,8	100,3
Табачные изделия	105,6	103,0	107,8	101,1
Одежда и обувь	100,1	101,5	99,4	101,8
Одежда	99,5	100,9	99,1	100,9
Обувь, включая ремонт	101,4	102,8	100,1	103,6
Жилищные услуги, вода, электроэнергия, газ и другие виды топлива	97,0	95,7	111,9	104,1
Арендная плата за жилье	100,0	100,0	100,0	100,0
Материалы для содержания и ремонта жилых помещений	103,3	104,5	98,4	100,7
Услуги по текущему содержанию и ремонту жилых помещений	115,9	93,3	100,0	103,6
Водоснабжение	100,0	100,0	100,0	100,0
Электричество, газ и прочие виды топлива	95,6	94,6	114,7	104,7
Предметы домашнего обихода, бытовая техника	101,0	100,1	99,8	98,5
Мебель и напольные покрытия	99,8	98,7	102,0	99,2
Бытовые текстильные изделия	96,8	100,9	98,1	100,7
Бытовые приборы	103,4	99,4	98,7	99,9
Столовые приборы и домашняя утварь	103,2	101,7	101,0	98,6
Мелкие инструменты	100,7	104,3	100,0	99,6
Бытовые товары кратковременного пользования	102,0	99,9	99,0	96,1
Здравоохранение	101,9	99,3	100,3	101,9
Медикаменты, лечебное оборудование	99,4	100,0	102,7	100,2
Амбулаторные услуги	103,0	99,1	99,3	102,6
Транспорт	100,5	101,1	99,6	101,3
Покупка автотранспорта	100,0	105,3	100,0	100,0
Эксплуатация личных транспортных средств	102,7	100,7	97,6	107,8
Транспортные услуги	100,0	100,0	100,0	99,9
Связь	109,2	101,6	100,0	100,0
Почтовые услуги	100,0	100,0	100,0	100,0
Услуги телефонной и факсимильной связи	109,3	101,6	100,0	100,0
Организация отдыха и культурных мероприятий	100,1	100,4	100,6	100,5
Аудиовизуальное оборудование и фотоаппаратура	100,3	100,2	100,3	99,3
Другие товары и оборудование для отдыха	99,9	101,9	100,0	103,2
Услуги по организации культурных мероприятий	100,0	100,0	100,0	100,0
Газеты, книги и канцелярские товары	100,2	100,0	101,2	100,3
Образование	100,0	100,5	102,7	100,0
Рестораны и гостиницы	100,3	100,3	100,1	100,7
Общественное питание	100,4	100,3	100,0	100,7
Гостиничное обслуживание	100,0	100,0	103,9	100,0
Разные товары и услуги	98,5	99,3	99,9	101,3
Личное обслуживание	98,3	99,2	99,9	100,3
Другие предметы личного обихода	100,0	99,8	99,8	115,2
Прочие услуги	100,0	100,0	100,0	100,0

**Таблица 4.6: ИПЦ на товары и услуги по Иссык-Кульской области в 2017г.
по кварталам**

	I	II	III	IV
	<i>в процентах к предыдущему кварталу</i>			
Все товары и услуги	102,5	101,8	98,3	101,1
Пищевые продукты и безалкогольные напитки	103,9	103,7	95,8	100,0
Хлебобулочные изделия и крупы	98,1	99,6	98,4	100,9
Мясо	100,7	104,1	104,9	101,2
Рыба	101,6	104,4	106,4	96,1
Молочные изделия, сыр и яйца	107,3	92,4	98,2	109,6
Масла и жиры	101,3	95,0	98,3	100,4
Фрукты и овощи	133,2	124,0	75,7	98,0
Сахар, джем, мед, шоколад и конфеты	99,6	99,0	101,3	88,3
Другие продукты питания	99,9	99,5	99,4	100,0
Безалкогольные напитки	101,5	98,9	100,5	100,5
Алкогольные напитки, табачные изделия	101,0	101,9	100,6	101,4
Алкогольные напитки	99,8	99,6	98,9	99,8
Табачные изделия	103,7	106,9	104,1	104,6
Одежда и обувь	101,2	100,0	99,6	102,3
Одежда	101,3	99,8	99,4	102,7
Обувь, включая ремонт	101,0	100,3	99,9	101,5
Жилищные услуги, вода, электроэнергия, газ и другие виды топлива	100,4	98,4	100,9	104,9
Арендная плата за жилье	100,0	100,0	100,0	100,0
Материалы для содержания и ремонта жилых помещений	103,8	100,5	102,0	101,7
Услуги по текущему содержанию и ремонту жилых помещений	100,0	101,9	104,1	102,1
Водоснабжение	100,0	100,0	100,0	100,0
Электроэнергия, газ и прочие виды топлива	100,2	98,0	100,8	105,6
Предметы домашнего обихода, бытовая техника	100,8	100,0	100,2	100,3
Мебель и напольные покрытия	101,5	100,8	101,1	100,8
Бытовые текстильные изделия	101,7	100,5	104,2	104,8
Бытовые приборы	100,4	99,4	97,5	98,8
Столовые приборы и домашняя утварь	100,4	100,5	99,6	99,7
Мелкие инструменты	100,4	100,5	100,7	100,5
Бытовые товары кратковременного пользования	100,2	99,4	99,0	98,8
Здравоохранение	101,8	100,3	101,8	101,4
Медикаменты, лечебное оборудование	99,5	101,2	101,3	100,5
Амбулаторные услуги	103,1	99,8	102,1	101,8
Транспорт	100,9	101,0	101,2	100,6
Покупка автотранспорта	100,0	100,0	100,0	100,0
Эксплуатация личных транспортных средств	105,4	100,1	99,8	101,5
Транспортные услуги	100,0	101,5	101,9	100,6
Связь	114,5	101,7	101,1	100,0
Почтовые услуги	100,0	100,0	100,0	100,0
Услуги телефонной и факсимильной связи	114,7	101,7	101,1	100,0
Организация отдыха и культурных мероприятий	100,4	99,7	99,4	100,8
Аудиовизуальное оборудование и фотоаппаратура	100,4	100,0	99,5	101,4
Другие товары и оборудование для отдыха	100,4	99,6	100,7	100,5
Услуги по организации культурных мероприятий	100,0	97,9	95,6	100,0
Газеты, книги и канцелярские товары	100,4	99,9	99,7	100,6
Образование	100,0	100,0	100,3	101,5
Рестораны и гостиницы	101,9	100,9	101,1	102,7
Общественное питание	102,0	101,0	101,3	102,8
Гостиничное обслуживание	100,4	98,0	96,0	100,5
Разные товары и услуги	100,4	98,9	99,4	100,4
Личное обслуживание	100,4	98,8	99,1	100,1
Другие предметы личного обихода	100,6	100,3	103,2	103,9
Прочие услуги	100,0	100,0	100,0	100,0

Продолжение таблицы 4.6

	I	II	III	IV
<i>в процентах к соответствующему кварталу предыдущего года</i>				
Все товары и услуги	104,5	106,3	103,6	103,7
Пищевые продукты и безалкогольные напитки	101,7	106,2	101,5	103,1
Хлебобулочные изделия и крупы	91,3	93,4	91,7	96,9
Мясо	103,4	108,1	111,3	111,3
Рыба	104,5	107,5	107,6	108,4
Молочные изделия, сыр и яйца	104,3	108,0	103,4	106,6
Масла и жиры	99,4	96,1	94,0	95,0
Фрукты и овощи	135,0	150,7	124,0	122,6
Сахар, джем, мед, шоколад и конфеты	98,8	99,0	97,0	88,2
Другие продукты питания	104,2	101,1	99,4	98,8
Безалкогольные напитки	111,9	110,9	106,5	101,4
Алкогольные напитки, табачные изделия	105,8	104,4	104,0	104,9
Алкогольные напитки	101,8	100,7	98,8	98,1
Табачные изделия	116,8	113,0	116,2	120,7
Одежда и обувь	110,4	109,6	105,9	103,1
Одежда	109,7	108,9	105,2	103,3
Обувь, включая ремонт	112,1	111,5	107,5	102,7
Жилищные услуги, вода, электроэнергия, газ и другие виды топлива	101,0	102,0	102,8	104,7
Арендная плата за жилье	100,0	100,0	100,0	100,0
Материалы для содержания и ремонта жилых помещений	100,1	105,3	108,5	108,2
Услуги по текущему содержанию и ремонту жилых помещений	120,6	116,9	114,2	108,3
Водоснабжение	100,0	100,0	100,0	100,0
Электричество, газ и прочие виды топлива	100,4	101,3	102,0	104,6
Предметы домашнего обихода, бытовая техника	107,5	104,8	102,9	101,4
Мебель и напольные покрытия	115,4	112,0	107,8	104,3
Бытовые текстильные изделия	106,7	105,0	108,1	111,5
Бытовые приборы	109,5	103,5	99,0	96,2
Столовые приборы и домашняя утварь	100,6	101,2	100,6	100,2
Мелкие инструменты	102,1	100,0	101,3	102,1
Бытовые товары кратковременного пользования	103,9	101,5	99,5	97,5
Здравоохранение	108,6	107,8	107,1	105,5
Медикаменты, лечебное оборудование	104,0	104,5	102,7	102,5
Амбулаторные услуги	111,4	109,9	109,7	107,0
Транспорт	101,9	102,7	103,5	103,7
Покупка автотранспорта	100,0	100,0	100,0	100,0
Эксплуатация личных транспортных средств	112,3	111,7	108,4	106,9
Транспортные услуги	100,0	101,4	103,4	104,0
Связь	128,5	126,7	122,0	117,7
Почтовые услуги	108,3	100,0	100,0	100,0
Услуги телефонной и факсимильной связи	128,8	127,1	122,3	117,9
Организация отдыха и культурных мероприятий	104,4	101,3	100,1	100,2
Аудиовизуальное оборудование и фотоаппаратура	104,5	102,4	101,4	101,3
Другие товары и оборудование для отдыха	109,0	100,2	101,0	101,2
Услуги по организации культурных мероприятий	98,0	97,9	93,6	93,6
Газеты, книги и канцелярские товары	104,4	101,6	100,4	100,6
Образование	111,1	109,8	110,0	101,8
Рестораны и гостиницы	99,4	103,7	104,0	106,9
Общественное питание	99,2	103,8	104,3	107,3
Гостиничное обслуживание	105,1	100,1	94,2	94,9
Разные товары и услуги	104,1	101,7	100,1	99,1
Личное обслуживание	104,3	101,7	99,8	98,4
Другие предметы личного обихода	104,1	102,4	105,3	108,3
Прочие услуги	100,0	100,0	100,0	100,0

Продолжение таблицы 4.6

	I	II	III	IV
		<i>в процентах</i>		
Все товары и услуги	101,8	102,3	96,8	102,9
Пищевые продукты и безалкогольные напитки	103,1	104,9	91,5	104,4
Хлебобулочные изделия и крупы	99,1	98,3	99,7	101,8
Мясо	102,0	103,2	107,1	99,1
Рыба	108,1	102,9	106,6	90,4
Молочные изделия, сыр и яйца	100,2	90,3	102,7	112,5
Масла и жиры	101,0	94,5	99,6	100,4
Фрукты и овощи	120,9	133,6	54,9	128,9
Сахар, джем, мед, шоколад и конфеты	96,4	101,5	94,7	94,1
Другие продукты питания	99,8	98,9	100,1	99,7
Безалкогольные напитки	100,9	98,9	100,8	100,6
Алкогольные напитки, табачные изделия	101,0	102,2	101,2	101,1
Алкогольные напитки	99,8	99,2	98,9	100,5
Табачные изделия	103,7	108,8	105,8	102,3
Одежда и обувь	100,8	99,1	100,2	103,3
Одежда	101,1	98,7	100,2	104,1
Обувь, включая ремонт	100,3	100,0	100,4	101,6
Жилищные услуги, вода, электроэнергия, газ и другие виды топлива	98,4	99,2	102,6	105,1
Арендная плата за жилье	100,0	100,0	100,0	100,0
Материалы для содержания и ремонта жилых помещений	103,1	102,8	98,9	103,0
Услуги по текущему содержанию и ремонту жилых помещений	100,0	101,9	105,7	101,5
Водоснабжение	100,0	100,0	100,0	100,0
Электричество, газ и прочие виды топлива	97,8	98,7	103,0	105,8
Предметы домашнего обихода, бытовая техника	100,5	99,6	100,0	100,8
Мебель и напольные покрытия	101,2	99,9	101,0	101,3
Бытовые текстильные изделия	100,0	101,5	104,9	103,3
Бытовые приборы	100,2	98,0	98,5	98,8
Столовые приборы и домашняя утварь	101,0	99,9	99,0	100,7
Мелкие инструменты	100,6	100,6	100,4	100,7
Бытовые товары кратковременного пользования	100,0	99,1	97,9	100,2
Здравоохранение	100,9	99,3	103,0	101,0
Медикаменты, лечебное оборудование	99,8	102,1	100,1	101,2
Амбулаторные услуги	101,5	98,1	104,4	101,0
Транспорт	100,5	101,1	103,1	98,2
Покупка автотранспорта	100,0	100,0	100,0	100,0
Эксплуатация личных транспортных средств	103,0	100,7	98,9	104,0
Транспортные услуги	100,0	101,5	105,1	96,3
Связь	109,2	101,6	100,0	100,0
Почтовые услуги	100,0	100,0	100,0	100,0
Услуги телефонной и факсимильной связи	109,3	101,6	100,0	100,0
Организация отдыха и культурных мероприятий	100,3	99,0	99,9	101,9
Аудиовизуальное оборудование и фотоаппаратура	100,4	99,4	99,8	103,4
Другие товары и оборудование для отдыха	100,0	99,4	101,4	100,0
Услуги по организации культурных мероприятий	100,0	93,6	100,0	100,0
Газеты, книги и канцелярские товары	100,3	99,9	99,3	101,9
Образование	100,0	100,0	100,9	101,4
Рестораны и гостиницы	102,3	99,5	103,4	101,5
Общественное питание	102,4	99,7	103,4	101,6
Гостиничное обслуживание	100,0	92,2	103,0	98,6
Разные товары и услуги	99,0	99,5	99,6	100,1
Личное обслуживание	98,9	99,4	99,4	99,8
Другие предметы личного обихода	100,1	101,8	102,0	103,9
Прочие услуги	100,0	100,0	100,0	100,0

Таблица 4.7: ИПЦ на товары и услуги по Нарынской области в 2017г. по кварталам

	I	II	III	IV
	<i>в процентах к предыдущему кварталу</i>			
Все товары и услуги	103,5	101,8	99,3	99,7
Пищевые продукты и безалкогольные напитки	104,8	102,8	96,7	97,1
Хлебобулочные изделия и крупы	99,7	98,0	98,5	99,9
Мясо	105,1	103,9	99,7	96,3
Рыба	101,7	101,5	99,8	99,7
Молочные изделия, сыр и яйца	103,3	91,5	98,8	105,8
Масла и жиры	101,5	96,4	98,1	99,7
Фрукты и овощи	127,0	121,1	85,4	91,0
Сахар, джем, мед, шоколад и конфеты	98,4	101,3	102,3	89,0
Другие продукты питания	99,1	97,2	97,7	100,0
Безалкогольные напитки	102,9	100,2	102,2	100,4
Алкогольные напитки, табачные изделия	105,0	102,0	103,7	102,6
Алкогольные напитки	106,2	101,5	101,3	102,5
Табачные изделия	101,3	103,5	111,8	103,1
Одежда и обувь	101,5	102,9	101,1	102,0
Одежда	101,7	100,9	99,8	102,8
Обувь, включая ремонт	101,1	106,5	103,5	100,6
Жилищные услуги, вода, электроэнергия, газ и другие виды топлива	99,6	98,5	100,5	102,0
Арендная плата за жилье	100,0	100,0	100,0	100,0
Материалы для содержания и ремонта жилых помещений	100,0	104,0	99,9	98,2
Услуги по текущему содержанию и ремонту жилых помещений	100,0	100,0	100,0	100,0
Водоснабжение	100,0	100,0	100,0	100,0
Электричество, газ и прочие виды топлива	99,5	97,9	100,6	102,5
Предметы домашнего обихода, бытовая техника	101,6	101,7	100,9	100,4
Мебель и напольные покрытия	100,9	102,2	102,0	100,3
Бытовые текстильные изделия	102,5	101,9	101,5	100,3
Бытовые приборы	100,9	101,8	103,4	99,4
Столовые приборы и домашняя утварь	106,8	101,7	102,0	102,0
Мелкие инструменты	95,8	99,9	98,0	99,6
Бытовые товары кратковременного пользования	100,4	101,2	98,6	100,2
Здравоохранение	102,4	100,2	100,3	100,5
Медикаменты, лечебное оборудование	101,6	101,3	101,8	102,7
Амбулаторные услуги	102,5	100,0	100,0	100,0
Транспорт	100,5	100,6	100,5	100,6
Покупка автотранспорта	100,0	104,0	104,8	100,2
Эксплуатация личных транспортных средств	103,3	98,8	97,4	103,3
Транспортные услуги	100,0	100,0	100,0	100,0
Связь	114,5	101,7	101,1	100,0
Почтовые услуги	100,0	100,0	100,0	100,0
Услуги телефонной и факсимильной связи	114,7	101,7	101,1	100,0
Организация отдыха и культурных мероприятий	100,6	100,2	101,0	101,6
Аудиовизуальное оборудование и фотоаппаратура	99,5	101,1	99,2	96,9
Другие товары и оборудование для отдыха	99,9	102,0	105,8	105,8
Услуги по организации культурных мероприятий	101,2	102,4	100,0	110,6
Газеты, книги и канцелярские товары	101,9	98,0	100,8	101,0
Образование	100,0	100,0	100,9	101,7
Рестораны и гостиницы	105,0	101,0	100,2	100,6
Общественное питание	105,1	101,0	100,2	100,6
Гостиничное обслуживание	100,0	100,0	100,0	100,0
Разные товары и услуги	103,6	100,5	101,8	102,0
Личное обслуживание	104,2	100,6	101,6	101,8
Другие предметы личного обихода	98,3	99,2	105,6	104,3
Прочие услуги	100,0	100,0	100,0	100,0

Продолжение таблицы 4.7

	I	II	III	IV
<i>в процентах к соответствующему кварталу предыдущего года</i>				
Все товары и услуги	102,7	106,0	105,3	104,3
Пищевые продукты и безалкогольные напитки	97,3	103,5	102,7	101,1
Хлебобулочные изделия и крупы	90,4	92,0	94,6	96,1
Мясо	101,4	106,5	105,4	104,9
Рыба	104,2	102,2	102,1	102,7
Молочные изделия, сыр и яйца	97,1	99,6	101,6	98,9
Масла и жиры	91,7	93,0	95,7	95,7
Фрукты и овощи	114,0	143,8	129,4	119,4
Сахар, джем, мед, шоколад и конфеты	95,1	99,2	100,1	90,8
Другие продукты питания	100,9	98,8	95,2	94,1
Безалкогольные напитки	100,1	100,5	104,0	105,9
Алкогольные напитки, табачные изделия	110,6	112,3	113,3	114,0
Алкогольные напитки	112,9	114,2	112,2	111,9
Табачные изделия	104,1	107,3	117,6	120,8
Одежда и обувь	113,1	112,6	110,1	107,7
Одежда	107,5	107,6	105,2	105,3
Обувь, включая ремонт	125,7	122,9	119,5	112,1
Жилищные услуги, вода, электроэнергия, газ и другие виды топлива	98,1	97,9	98,5	100,5
Арендная плата за жилье	100,0	100,0	100,0	100,0
Материалы для содержания и ремонта жилых помещений	90,5	102,0	104,2	102,0
Услуги по текущему содержанию и ремонту жилых помещений	100,0	100,0	100,0	100,0
Водоснабжение	100,0	100,0	100,0	100,0
Электричество, газ и прочие виды топлива	98,6	97,4	97,9	100,4
Предметы домашнего обихода, бытовая техника	105,6	106,8	106,1	104,6
Мебель и напольные покрытия	104,6	105,2	106,5	105,5
Бытовые текстильные изделия	118,4	114,8	111,5	106,3
Бытовые приборы	99,1	103,8	106,6	105,7
Столовые приборы и домашняя утварь	117,5	115,9	115,3	113,0
Мелкие инструменты	95,3	94,2	90,7	93,3
Бытовые товары кратковременного пользования	98,5	102,3	100,5	100,4
Здравоохранение	106,2	106,5	104,2	103,6
Медикаменты, лечебное оборудование	117,8	119,3	109,6	107,6
Амбулаторные услуги	102,5	102,5	102,5	102,5
Транспорт	99,4	101,7	101,8	102,3
Покупка автотранспорта	109,7	114,1	114,0	109,3
Эксплуатация личных транспортных средств	104,9	104,8	100,0	102,6
Транспортные услуги	94,7	97,1	98,5	100,0
Связь	128,5	126,7	122,0	117,7
Почтовые услуги	108,3	100,0	100,0	100,0
Услуги телефонной и факсимильной связи	128,8	127,1	122,3	117,9
Организация отдыха и культурных мероприятий	100,1	101,6	102,4	103,5
Аудиовизуальное оборудование и фотоаппаратура	98,0	101,7	100,8	96,7
Другие товары и оборудование для отдыха	104,0	104,5	107,4	114,0
Услуги по организации культурных мероприятий	101,2	103,6	103,6	114,5
Газеты, книги и канцелярские товары	99,9	99,7	101,2	101,7
Образование	108,2	108,2	106,2	102,6
Рестораны и гостиницы	101,5	108,4	108,5	106,8
Общественное питание	101,5	108,7	108,8	107,0
Гостиничное обслуживание	100,0	100,0	100,0	100,0
Разные товары и услуги	106,4	106,6	107,9	108,1
Личное обслуживание	106,7	107,3	108,6	108,4
Другие предметы личного обихода	105,6	99,9	102,9	107,5
Прочие услуги	100,0	100,0	100,0	100,0

Продолжение таблицы 4.7

	I	II	III	IV
		<i>в процентах</i>		
Все товары и услуги	103,2	102,0	97,0	101,7
Пищевые продукты и безалкогольные напитки	104,7	102,8	91,6	102,2
Хлебобулочные изделия и крупы	100,3	97,2	99,0	99,8
Мясо	110,2	102,5	95,6	99,6
Рыба	102,1	100,3	100,0	99,1
Молочные изделия, сыр и яйца	95,1	91,4	101,9	113,2
Масла и жиры	100,0	95,2	99,5	100,1
Фрукты и овощи	117,2	123,4	65,9	114,8
Сахар, джем, мед, шоколад и конфеты	98,8	103,2	94,1	94,5
Другие продукты питания	99,5	96,4	98,8	100,0
Безалкогольные напитки	103,6	100,4	101,1	102,4
Алкогольные напитки, табачные изделия	105,4	103,3	102,4	101,9
Алкогольные напитки	106,6	101,4	100,9	102,1
Табачные изделия	101,5	109,8	107,3	101,2
Одежда и обувь	101,9	102,9	100,9	102,2
Одежда	102,0	99,7	100,8	103,6
Обувь, включая ремонт	101,8	108,9	101,1	99,9
Жилищные услуги, вода, электроэнергия, газ и другие виды топлива	98,7	99,0	101,2	101,5
Арендная плата за жилье	100,0	100,0	100,0	100,0
Материалы для содержания и ремонта жилых помещений	100,4	104,3	97,5	100,0
Услуги по текущему содержанию и ремонту жилых помещений	100,0	100,0	100,0	100,0
Водоснабжение	100,0	100,0	100,0	100,0
Электричество, газ и прочие виды топлива	98,4	98,4	101,6	101,8
Предметы домашнего обихода, бытовая техника	102,2	101,6	100,2	100,6
Мебель и напольные покрытия	101,7	103,4	100,6	100,5
Бытовые текстильные изделия	102,3	102,9	100,6	100,3
Бытовые приборы	99,8	103,8	101,3	99,5
Столовые приборы и домашняя утварь	106,3	102,2	100,8	102,4
Мелкие инструменты	97,0	99,1	97,8	100,5
Бытовые товары кратковременного пользования	102,6	98,6	99,2	100,7
Здравоохранение	102,3	100,1	100,8	100,1
Медикаменты, лечебное оборудование	101,6	100,3	104,1	100,3
Амбулаторные услуги	102,5	100,0	100,0	100,0
Транспорт	100,5	101,3	99,9	101,0
Покупка автотранспорта	100,0	108,6	100,7	100,0
Эксплуатация личных транспортных средств	103,0	97,9	98,3	105,8
Транспортные услуги	100,0	100,0	100,0	100,0
Связь	109,2	101,6	100,0	100,0
Почтовые услуги	100,0	100,0	100,0	100,0
Услуги телефонной и факсимильной связи	109,3	101,6	100,0	100,0
Организация отдыха и культурных мероприятий	102,2	99,1	101,5	102,1
Аудиовизуальное оборудование и фотоаппаратура	101,6	100,4	96,1	99,7
Другие товары и оборудование для отдыха	102,8	100,6	110,4	102,0
Услуги по организации культурных мероприятий	103,6	100,0	100,0	115,8
Газеты, книги и канцелярские товары	102,0	97,0	102,9	100,0
Образование	100,0	100,0	102,6	100,0
Рестораны и гостиницы	101,8	99,4	100,6	100,9
Общественное питание	101,8	99,4	100,6	100,9
Гостиничное обслуживание	100,0	100,0	100,0	100,0
Разные товары и услуги	100,9	100,8	102,9	100,4
Личное обслуживание	101,2	100,7	102,6	100,4
Другие предметы личного обихода	98,1	101,8	108,1	101,3
Прочие услуги	100,0	100,0	100,0	100,0

Таблица 4.8: ИПЦ на товары и услуги по Ошской области в 2017г. по кварталам

	I	II	III	IV
	<i>в процентах к предыдущему кварталу</i>			
Все товары и услуги	102,9	102,5	100,9	103,0
Пищевые продукты и безалкогольные напитки	104,7	103,4	98,3	100,8
Хлебобулочные изделия и крупы	100,5	101,3	100,6	102,3
Мясо	101,2	104,1	102,3	101,4
Рыба	99,6	96,4	99,4	101,2
Молочные изделия, сыр и яйца	103,9	94,4	100,8	112,6
Масла и жиры	100,4	98,9	98,8	99,6
Фрукты и овощи	133,6	116,4	84,9	95,5
Сахар, джем, мед, шоколад и конфеты	98,6	100,0	104,6	95,2
Другие продукты питания	99,6	99,0	100,1	101,2
Безалкогольные напитки	100,8	100,0	99,9	101,0
Алкогольные напитки, табачные изделия	100,8	100,5	108,5	103,8
Алкогольные напитки	100,7	98,5	98,4	100,2
Табачные изделия	101,1	106,2	136,4	111,0
Одежда и обувь	101,0	105,6	104,2	107,1
Одежда	101,3	106,1	105,0	108,3
Обувь, включая ремонт	100,3	104,6	102,5	104,5
Жилищные услуги, вода, электроэнергия, газ и другие виды топлива	100,8	98,8	100,6	111,2
Арендная плата за жилье	100,0	100,0	100,0	100,0
Материалы для содержания и ремонта жилых помещений	100,2	101,9	99,8	109,6
Услуги по текущему содержанию и ремонту жилых помещений	100,3	102,5	95,9	98,8
Водоснабжение	100,0	100,0	100,0	100,0
Электричество, газ и прочие виды топлива	100,9	98,3	100,8	112,5
Предметы домашнего обихода, бытовая техника	100,6	103,0	103,1	101,6
Мебель и напольные покрытия	100,4	102,1	102,8	101,0
Бытовые текстильные изделия	100,9	103,9	103,1	101,9
Бытовые приборы	100,5	100,7	100,6	101,1
Столовые приборы и домашняя утварь	101,4	103,3	104,5	102,4
Мелкие инструменты	100,1	101,1	100,5	100,1
Бытовые товары кратковременного пользования	100,3	104,2	104,3	101,8
Здравоохранение	100,5	100,4	101,9	100,4
Медикаменты, лечебное оборудование	100,1	100,1	101,1	100,9
Амбулаторные услуги	100,6	100,6	102,3	100,2
Транспорт	99,8	100,8	99,8	101,8
Покупка автотранспорта	100,0	103,9	100,6	100,0
Эксплуатация личных транспортных средств	103,6	100,3	98,3	105,7
Транспортные услуги	98,8	100,0	100,0	101,3
Связь	114,5	101,7	101,1	100,0
Почтовые услуги	100,0	100,0	100,0	100,0
Услуги телефонной и факсимильной связи	114,7	101,7	101,1	100,0
Организация отдыха и культурных мероприятий	100,3	101,4	101,0	100,9
Аудиовизуальное оборудование и фотоаппаратура	100,0	101,0	101,3	100,7
Другие товары и оборудование для отдыха	99,9	111,7	106,2	102,6
Услуги по организации культурных мероприятий	100,0	100,0	100,0	100,4
Газеты, книги и канцелярские товары	100,7	98,5	99,0	100,4
Образование	100,0	100,0	101,3	102,3
Рестораны и гостиницы	100,2	104,5	102,9	101,1
Общественное питание	100,2	104,7	102,9	101,2
Гостиничное обслуживание	100,0	100,0	100,0	100,0
Разные товары и услуги	102,3	100,9	100,0	101,4
Личное обслуживание	102,5	100,9	100,0	101,4
Другие предметы личного обихода	100,6	101,4	100,9	101,4
Прочие услуги	100,0	100,0	100,0	100,0

Продолжение таблицы 4.8

	I	II	III	IV
<i>в процентах к соответствующему кварталу предыдущего года</i>				
Все товары и услуги	102,9	107,3	108,4	109,6
Пищевые продукты и безалкогольные напитки	99,2	107,3	107,9	107,4
Хлебобулочные изделия и крупы	97,1	100,2	101,1	104,7
Мясо	98,1	107,5	105,8	109,4
Рыба	97,6	94,4	94,8	96,6
Молочные изделия, сыр и яйца	95,0	97,4	106,1	111,3
Масла и жиры	98,3	97,4	97,4	97,7
Фрукты и овощи	111,5	150,2	152,0	126,1
Сахар, джем, мед, шоколад и конфеты	94,6	97,4	104,6	98,2
Другие продукты питания	96,2	97,7	100,4	99,9
Безалкогольные напитки	105,9	104,2	103,1	101,7
Алкогoльные напитки, табачные изделия	102,8	103,3	111,2	114,1
Алкогoльные напитки	100,9	99,4	97,8	97,8
Табачные изделия	107,6	114,3	151,6	162,6
Одежда и обувь	111,6	114,4	116,3	119,0
Одежда	109,5	114,2	117,7	122,1
Обувь, включая ремонт	116,5	114,8	113,4	112,4
Жилищные услуги, вода, электроэнергия, газ и другие виды топлива	98,7	100,5	101,7	111,4
Арендная плата за жилье	100,0	100,0	100,0	100,0
Материалы для содержания и ремонта жилых помещений	93,3	95,8	101,1	111,6
Услуги по текущему содержанию и ремонту жилых помещений	100,3	102,8	98,6	97,4
Водоснабжение	100,0	100,0	100,0	100,0
Электричество, газ и прочие виды топлива	99,1	100,9	101,9	112,5
Предметы домашнего обихода, бытовая техника	108,1	109,8	109,8	108,6
Мебель и напольные покрытия	105,3	106,2	106,8	106,5
Бытовые текстильные изделия	121,9	122,4	115,0	110,2
Бытовые приборы	106,3	105,9	103,5	103,0
Столовые приборы и домашняя утварь	118,6	118,6	115,4	112,1
Мелкие инструменты	99,5	99,5	102,2	101,7
Бытовые товары кратковременного пользования	100,6	105,1	110,6	111,0
Здравоохранение	104,2	104,7	105,8	103,3
Медикаменты, лечебное оборудование	109,0	109,2	108,2	102,2
Амбулаторные услуги	100,6	101,2	103,5	103,7
Транспорт	100,4	100,5	99,7	102,2
Покупка автотранспорта	102,7	103,8	104,5	104,5
Эксплуатация личных транспортных средств	105,7	107,1	104,0	108,1
Транспортные услуги	98,4	98,0	97,4	100,0
Связь	128,5	126,7	122,0	117,7
Почтовые услуги	108,3	100,0	100,0	100,0
Услуги телефонной и факсимильной связи	128,8	127,1	122,3	117,9
Организация отдыха и культурных мероприятий	106,8	107,1	105,6	103,7
Аудиовизуальное оборудование и фотоаппаратура	102,7	102,7	103,1	103,0
Другие товары и оборудование для отдыха	107,0	118,1	123,5	121,6
Услуги по организации культурных мероприятий	100,0	100,0	100,0	100,4
Газеты, книги и канцелярские товары	111,9	108,8	102,7	98,7
Образование	107,4	107,4	106,2	103,6
Рестораны и гостиницы	100,3	104,8	107,8	109,0
Общественное питание	100,2	104,9	108,0	109,3
Гостиничное обслуживание	101,1	101,1	100,0	100,0
Разные товары и услуги	104,6	105,1	104,7	104,7
Личное обслуживание	102,3	103,6	104,7	104,9
Другие предметы личного обихода	105,7	106,8	106,9	104,5
Прочие услуги	161,7	134,1	100,0	100,0

Продолжение таблицы 4.8

	I	II	III	IV
		<i>в процентах</i>		
Все товары и услуги	102,9	102,1	100,5	105,2
Пищевые продукты и безалкогольные напитки	105,8	101,5	97,2	104,8
Хлебобулочные изделия и крупы	101,1	101,2	100,4	103,7
Мясо	102,2	104,6	101,8	102,3
Рыба	99,1	96,6	99,7	102,3
Молочные изделия, сыр и яйца	99,7	94,3	105,9	115,8
Масла и жиры	101,2	97,4	98,9	100,2
Фрукты и овощи	137,6	103,8	79,9	114,2
Сахар, джем, мед, шоколад и конфеты	100,0	101,8	98,5	99,9
Другие продукты питания	98,4	99,8	100,3	105,5
Безалкогольные напитки	100,7	99,0	100,8	102,3
Алкогoльные напитки, табачные изделия	100,5	100,5	112,0	101,8
Алкогoльные напитки	100,6	98,2	98,6	101,5
Табачные изделия	100,0	107,5	148,5	102,2
Одежда и обувь	100,3	107,3	103,1	110,4
Одежда	100,3	107,9	104,1	112,3
Обувь, включая ремонт	100,2	106,1	101,0	106,3
Жилищные услуги, вода, электроэнергия, газ и другие виды топлива	99,4	99,0	102,0	112,2
Арендная плата за жилье	100,0	100,0	100,0	100,0
Материалы для содержания и ремонта жилых помещений	100,1	102,9	99,6	112,5
Услуги по текущему содержанию и ремонту жилых помещений	100,5	102,2	96,0	99,8
Водоснабжение	100,0	100,0	100,0	100,0
Электричество, газ и прочие виды топлива	99,3	98,5	102,5	113,3
Предметы домашнего обихода, бытовая техника	100,4	105,3	100,9	101,9
Мебель и напольные покрытия	100,6	103,7	101,2	101,2
Бытовые текстильные изделия	100,9	105,6	101,3	102,3
Бытовые приборы	100,4	100,7	100,4	101,1
Столовые приборы и домашняя утварь	100,6	105,5	103,2	101,6
Мелкие инструменты	100,1	101,5	100,2	100,0
Бытовые товары кратковременного пользования	100,0	108,7	100,0	102,8
Здравоохранение	100,3	101,0	101,2	100,6
Медикаменты, лечебное оборудование	99,0	101,6	99,7	101,4
Амбулаторные услуги	101,0	100,6	102,0	100,2
Транспорт	100,6	100,8	99,6	103,0
Покупка автотранспорта	100,0	104,5	100,0	100,0
Эксплуатация личных транспортных средств	103,3	99,8	97,5	110,3
Транспортные услуги	100,0	100,0	100,0	101,9
Связь	109,2	101,6	100,0	100,0
Почтовые услуги	100,0	100,0	100,0	100,0
Услуги телефонной и факсимильной связи	109,3	101,6	100,0	100,0
Организация отдыха и культурных мероприятий	100,1	102,2	100,3	101,7
Аудиовизуальное оборудование и фотоаппаратура	99,6	102,4	100,2	101,7
Другие товары и оборудование для отдыха	97,9	119,6	101,7	104,3
Услуги по организации культурных мероприятий	100,0	100,0	100,0	101,2
Газеты, книги и канцелярские товары	101,4	96,8	100,0	100,7
Образование	100,0	100,0	103,9	99,4
Рестораны и гостиницы	100,4	106,7	101,3	101,7
Общественное питание	100,4	106,9	101,4	101,7
Гостиничное обслуживание	100,0	100,0	100,0	100,0
Разные товары и услуги	101,5	100,6	99,9	101,7
Личное обслуживание	101,7	100,5	99,9	101,8
Другие предметы личного обихода	100,0	102,0	100,3	102,0
Прочие услуги	100,0	100,0	100,0	100,0

Таблица 4.9: ИПЦ на товары и услуги по Галасской области в 2017г. по кварталам

	I	II	III	IV
	<i>в процентах к предыдущему кварталу</i>			
Все товары и услуги	103,1	102,7	98,5	101,1
Пищевые продукты и безалкогольные напитки	104,9	105,5	96,4	98,9
Хлебобулочные изделия и крупы	100,0	100,5	99,9	101,1
Мясо	103,3	104,4	101,2	100,8
Рыба	96,2	98,4	100,1	103,8
Молочные изделия, сыр и яйца	107,9	94,2	95,8	106,7
Масла и жиры	102,4	100,2	99,3	99,8
Фрукты и овощи	128,6	128,7	80,5	91,3
Сахар, джем, мед, шоколад и конфеты	100,0	100,9	103,7	91,8
Другие продукты питания	100,0	100,2	100,0	100,3
Безалкогольные напитки	99,9	100,3	99,9	100,0
Алкогoльные напитки, табачные изделия	101,9	101,7	101,0	101,2
Алкогoльные напитки	100,1	100,3	100,5	100,7
Табачные изделия	107,2	105,8	102,5	102,6
Одежда и обувь	100,0	100,4	100,3	100,2
Одежда	100,1	100,4	100,3	100,1
Обувь, включая ремонт	99,7	100,2	100,2	100,4
Жилищные услуги, вода, электроэнергия, газ и другие виды топлива	102,0	100,1	99,6	113,9
Арендная плата за жилье	100,0	100,0	100,0	100,0
Материалы для содержания и ремонта жилых помещений	98,6	101,3	100,2	107,8
Услуги по текущему содержанию и ремонту жилых помещений	100,0	100,0	100,0	99,9
Водоснабжение	100,0	100,0	100,0	100,0
Электричество, газ и прочие виды топлива	102,5	100,0	99,5	115,8
Предметы домашнего обихода, бытовая техника	100,4	100,2	100,2	100,0
Мебель и напольные покрытия	98,8	100,2	100,0	99,9
Бытовые текстильные изделия	100,0	100,1	100,1	99,8
Бытовые приборы	100,1	100,1	100,2	100,1
Столовые приборы и домашняя утварь	100,3	100,0	100,1	99,9
Мелкие инструменты	101,0	102,0	103,0	100,4
Бытовые товары кратковременного пользования	102,2	100,1	100,0	100,0
Здравоохранение	105,9	100,6	100,1	100,4
Медикаменты, лечебное оборудование	105,7	101,8	100,2	101,2
Амбулаторные услуги	106,8	100,1	100,0	100,0
Транспорт	100,6	100,6	100,3	100,7
Покупка автотранспорта	100,0	100,0	100,0	100,0
Эксплуатация личных транспортных средств	103,9	100,5	100,2	103,8
Транспортные услуги	100,0	100,8	100,4	100,0
Связь	114,5	101,7	101,1	100,0
Почтовые услуги	100,0	100,0	100,0	100,0
Услуги телефонной и факсимильной связи	114,7	101,7	101,1	100,0
Организация отдыха и культурных мероприятий	100,6	99,6	100,5	102,5
Аудиовизуальное оборудование и фотоаппаратура	100,3	100,1	100,2	100,2
Другие товары и оборудование для отдыха	100,3	100,9	100,0	100,3
Услуги по организации культурных мероприятий	103,1	93,7	98,9	100,0
Газеты, книги и канцелярские товары	100,1	100,3	101,3	105,9
Образование	100,0	100,0	100,6	101,3
Рестораны и гостиницы	100,1	100,0	100,2	100,2
Общественное питание	100,1	100,0	100,2	100,2
Гостиничное обслуживание	100,0	100,0	100,3	100,2
Разные товары и услуги	100,6	99,5	99,2	100,3
Личное обслуживание	100,6	99,4	99,1	100,3
Другие предметы личного обихода	101,3	100,8	100,3	100,2
Прочие услуги	100,0	100,0	100,0	100,0

Продолжение таблицы 4.9

	I	II	III	IV
<i>в процентах к соответствующему кварталу предыдущего года</i>				
Все товары и услуги	101,0	105,5	104,4	105,5
Пищевые продукты и безалкогольные напитки	97,4	106,8	104,9	105,5
Хлебобулочные изделия и крупы	87,7	93,7	95,2	101,5
Мясо	97,6	104,7	107,5	109,9
Рыба	102,9	106,2	100,5	98,3
Молочные изделия, сыр и яйца	111,6	110,0	107,4	104,0
Масла и жиры	98,3	99,5	100,9	101,7
Фрукты и овощи	115,0	156,3	134,5	121,6
Сахар, джем, мед, шоколад и конфеты	101,3	102,9	104,5	96,1
Другие продукты питания	100,0	101,7	101,2	100,6
Безалкогольные напитки	104,3	101,8	101,1	100,0
Алкогoльные напитки, табачные изделия	103,0	104,8	105,3	105,9
Алкогoльные напитки	101,4	102,1	101,8	101,5
Табачные изделия	107,9	113,4	116,2	119,2
Одежда и обувь	101,2	100,7	101,1	100,9
Одежда	101,0	100,4	101,1	101,0
Обувь, включая ремонт	101,9	101,3	101,0	100,5
Жилищные услуги, вода, электроэнергия, газ и другие виды топлива	99,1	101,2	101,3	115,8
Арендная плата за жилье	100,0	100,0	100,0	100,0
Материалы для содержания и ремонта жилых помещений	91,7	95,2	99,1	107,9
Услуги по текущему содержанию и ремонту жилых помещений	113,9	113,9	108,9	99,9
Водоснабжение	100,0	100,0	100,0	100,0
Электричество, газ и прочие виды топлива	99,1	101,3	101,3	118,1
Предметы домашнего обихода, бытовая техника	101,7	103,2	102,3	100,8
Мебель и напольные покрытия	100,7	99,6	98,7	99,0
Бытовые текстильные изделия	102,7	103,1	103,0	100,0
Бытовые приборы	100,3	101,2	101,2	100,5
Столовые приборы и домашняя утварь	102,5	102,5	101,2	100,4
Мелкие инструменты	109,7	111,3	108,8	106,6
Бытовые товары кратковременного пользования	101,2	106,6	105,3	102,4
Здравоохранение	136,0	134,5	123,9	107,0
Медикаменты, лечебное оборудование	126,3	125,8	117,3	109,1
Амбулаторные услуги	145,0	143,2	130,8	107,0
Транспорт	101,8	102,9	102,4	102,2
Покупка автотранспорта	101,6	102,1	100,4	100,0
Эксплуатация личных транспортных средств	109,9	112,9	110,2	108,6
Транспортные услуги	100,0	100,7	101,1	101,2
Связь	128,5	126,7	122,0	117,7
Почтовые услуги	108,3	100,0	100,0	100,0
Услуги телефонной и факсимильной связи	128,8	127,1	122,3	117,9
Организация отдыха и культурных мероприятий	104,3	102,5	102,2	103,2
Аудиовизуальное оборудование и фотоаппаратура	105,0	103,6	103,0	100,8
Другие товары и оборудование для отдыха	102,9	102,4	101,7	101,5
Услуги по организации культурных мероприятий	100,3	94,0	94,1	95,6
Газеты, книги и канцелярские товары	105,6	104,0	103,9	107,7
Образование	103,8	103,8	103,1	101,9
Рестораны и гостиницы	103,5	103,6	102,9	100,4
Общественное питание	103,5	103,7	103,0	100,4
Гостиничное обслуживание	101,8	101,8	100,9	100,5
Разные товары и услуги	104,7	104,1	102,7	99,6
Личное обслуживание	105,0	104,2	102,7	99,4
Другие предметы личного обихода	103,1	104,2	104,0	102,6
Прочие услуги	100,0	100,0	100,0	100,0

Продолжение таблицы 4.9

	I	II	III	IV
		<i>в процентах</i>		
Все товары и услуги	102,6	103,3	96,2	103,0
Пищевые продукты и безалкогольные напитки	103,9	107,0	91,4	102,4
Хлебобулочные изделия и крупы	100,3	100,4	99,8	100,7
Мясо	104,7	104,2	98,8	101,1
Рыба	96,7	98,8	102,1	103,7
Молочные изделия, сыр и яйца	96,7	94,4	97,9	108,6
Масла и жиры	101,9	100,1	99,0	99,7
Фрукты и овощи	119,7	137,5	61,9	112,9
Сахар, джем, мед, шоколад и конфеты	100,4	101,4	99,4	94,1
Другие продукты питания	100,1	100,2	100,0	100,8
Безалкогольные напитки	99,9	100,4	99,8	100,2
Алкогoльные напитки, табачные изделия	103,1	100,4	101,7	100,8
Алкогoльные напитки	100,0	100,3	101,0	100,2
Табачные изделия	112,6	100,7	103,6	102,5
Одежда и обувь	100,0	100,6	100,1	100,4
Одежда	100,1	100,7	100,0	100,4
Обувь, включая ремонт	99,5	100,3	100,4	100,5
Жилищные услуги, вода, электроэнергия, газ и другие виды топлива	101,9	99,9	99,6	116,7
Арендная плата за жилье	100,0	100,0	100,0	100,0
Материалы для содержания и ремонта жилых помещений	99,2	100,6	100,2	109,0
Услуги по текущему содержанию и ремонту жилых помещений	100,0	100,0	100,0	99,6
Водоснабжение	100,0	100,0	100,0	100,0
Электричество, газ и прочие виды топлива	102,4	99,9	99,5	119,1
Предметы домашнего обихода, бытовая техника	100,2	100,1	100,2	99,9
Мебель и напольные покрытия	99,8	100,3	100,1	99,9
Бытовые текстильные изделия	100,0	100,2	100,0	99,7
Бытовые приборы	100,1	100,1	100,2	100,0
Столовые приборы и домашняя утварь	100,1	100,0	100,2	99,8
Мелкие инструменты	103,1	100,0	103,4	100,0
Бытовые товары кратковременного пользования	100,3	100,1	100,0	100,0
Здравоохранение	102,0	100,1	100,4	100,2
Медикаменты, лечебное оборудование	105,9	100,2	101,2	100,7
Амбулаторные услуги	100,4	100,0	100,0	100,0
Транспорт	100,4	100,9	100,0	101,0
Покупка автотранспорта	100,0	100,0	100,0	100,0
Эксплуатация личных транспортных средств	102,5	101,0	99,8	105,6
Транспортные услуги	100,0	101,2	100,0	100,0
Связь	109,2	101,6	100,0	100,0
Почтовые услуги	100,0	100,0	100,0	100,0
Услуги телефонной и факсимильной связи	109,3	101,6	100,0	100,0
Организация отдыха и культурных мероприятий	99,5	100,0	100,4	102,6
Аудиовизуальное оборудование и фотоаппаратура	100,1	100,1	100,3	100,4
Другие товары и оборудование для отдыха	100,7	100,5	100,0	100,5
Услуги по организации культурных мероприятий	93,9	96,7	100,0	100,0
Газеты, книги и канцелярские товары	100,1	100,7	100,8	105,9
Образование	100,0	100,0	101,9	100,0
Рестораны и гостиницы	100,0	100,0	100,3	100,3
Общественное питание	100,0	100,0	100,3	100,3
Гостиничное обслуживание	100,0	100,0	100,5	100,0
Разные товары и услуги	100,2	99,1	99,4	101,4
Личное обслуживание	100,1	98,9	99,3	101,5
Другие предметы личного обихода	101,6	100,8	100,0	100,2
Прочие услуги	100,0	100,0	100,0	100,0

Таблица 4.10: ИПЦ на товары и услуги по Чуйской области в 2017г. по кварталам

	I	II	III	IV
	<i>в процентах к предыдущему кварталу</i>			
Все товары и услуги	102,6	101,0	98,7	101,1
Пищевые продукты и безалкогольные напитки	103,0	102,2	96,6	100,5
Хлебобулочные изделия и крупы	99,1	98,8	99,1	100,9
Мясо	101,8	101,3	104,0	104,1
Рыба	96,2	95,3	99,5	101,4
Молочные изделия, сыр и яйца	102,2	93,3	100,1	106,6
Масла и жиры	99,3	97,7	97,9	100,9
Фрукты и овощи	126,6	120,0	77,7	97,4
Сахар, джем, мед, шоколад и конфеты	98,3	101,0	102,4	89,3
Другие продукты питания	100,7	100,1	97,2	98,8
Безалкогольные напитки	96,9	99,3	98,6	98,6
Алкогoльные напитки, табачные изделия	103,4	101,8	101,3	102,0
Алкогoльные напитки	101,5	100,8	100,8	100,7
Табачные изделия	109,1	104,9	102,5	105,6
Одежда и обувь	100,9	98,6	98,4	100,5
Одежда	101,5	98,7	98,1	100,8
Обувь, включая ремонт	99,7	98,4	98,9	99,6
Жилищные услуги, вода, электроэнергия, газ и другие виды топлива	102,2	99,3	101,3	104,2
Арендная плата за жилье	100,0	100,0	100,0	100,0
Материалы для содержания и ремонта жилых помещений	98,9	105,0	101,3	99,2
Услуги по текущему содержанию и ремонту жилых помещений	99,6	100,0	106,0	104,2
Водоснабжение	100,0	100,0	100,0	100,0
Электричество, газ и прочие виды топлива	102,8	98,6	101,2	105,0
Предметы домашнего обихода, бытовая техника	100,4	99,9	99,0	100,5
Мебель и напольные покрытия	100,7	101,0	99,6	100,7
Бытовые текстильные изделия	101,2	97,8	97,8	99,6
Бытовые приборы	100,4	100,5	100,7	100,8
Столовые приборы и домашняя утварь	102,5	100,4	98,7	99,4
Мелкие инструменты	99,7	100,0	99,2	99,7
Бытовые товары кратковременного пользования	99,0	99,6	98,6	101,2
Здравоохранение	101,5	101,4	101,4	100,8
Медикаменты, лечебное оборудование	101,5	101,6	103,8	101,3
Амбулаторные услуги	101,5	101,4	100,5	100,6
Транспорт	100,0	100,8	102,6	98,9
Покупка автотранспорта	100,7	102,4	101,1	98,2
Эксплуатация личных транспортных средств	104,2	100,1	99,6	102,9
Транспортные услуги	98,7	100,6	103,8	98,1
Связь	114,5	101,7	101,1	100,0
Почтовые услуги	100,0	100,0	100,0	100,0
Услуги телефонной и факсимильной связи	114,7	101,7	101,1	100,0
Организация отдыха и культурных мероприятий	102,5	101,4	100,3	101,0
Аудиовизуальное оборудование и фотоаппаратура	101,8	102,5	99,8	101,5
Другие товары и оборудование для отдыха	106,5	100,0	102,0	101,3
Услуги по организации культурных мероприятий	100,0	100,0	100,0	102,8
Газеты, книги и канцелярские товары	102,2	101,4	100,0	99,8
Образование	100,0	100,0	104,3	108,2
Рестораны и гостиницы	103,6	98,3	96,6	102,0
Общественное питание	103,8	98,4	96,7	102,1
Гостиничное обслуживание	97,5	94,6	95,3	98,4
Разные товары и услуги	100,6	100,5	100,0	100,1
Личное обслуживание	100,5	100,5	99,8	100,0
Другие предметы личного обихода	101,7	101,5	101,3	101,8
Прочие услуги	100,0	100,0	100,0	100,0

Продолжение таблицы 4.10

	I	II	III	IV
<i>в процентах к соответствующему кварталу предыдущего года</i>				
Все товары и услуги	102,3	103,2	102,7	103,4
Пищевые продукты и безалкогольные напитки	99,1	102,9	102,2	102,2
Хлебобулочные изделия и крупы	92,5	93,3	94,6	97,9
Мясо	100,7	102,4	105,2	111,7
Рыба	100,9	96,0	91,8	92,5
Молочные изделия, сыр и яйца	103,0	102,0	101,5	101,7
Масла и жиры	101,0	99,1	97,2	95,8
Фрукты и овощи	113,9	140,9	137,6	115,0
Сахар, джем, мед, шоколад и конфеты	95,3	96,9	97,8	90,8
Другие продукты питания	111,9	108,9	102,3	96,8
Безалкогольные напитки	101,6	99,0	95,3	93,6
Алкогoльные напитки, табачные изделия	107,5	107,7	107,5	108,7
Алкогoльные напитки	105,0	103,7	103,7	103,8
Табачные изделия	115,2	119,9	119,3	124,0
Одежда и обувь	109,6	103,7	99,6	98,3
Одежда	108,5	104,2	99,8	99,1
Обувь, включая ремонт	112,5	102,5	99,3	96,7
Жилищные услуги, вода, электроэнергия, газ и другие виды топлива	91,7	93,6	99,2	107,0
Арендная плата за жилье	103,5	102,3	100,0	100,0
Материалы для содержания и ремонта жилых помещений	92,1	97,9	105,1	104,3
Услуги по текущему содержанию и ремонту жилых помещений	135,4	111,2	102,5	110,0
Водоснабжение	100,0	100,0	100,0	100,0
Электричество, газ и прочие виды топлива	89,2	91,8	98,6	107,7
Предметы домашнего обихода, бытовая техника	104,2	102,2	100,4	99,9
Мебель и напольные покрытия	105,4	104,5	102,5	102,0
Бытовые текстильные изделия	110,3	102,7	98,3	96,4
Бытовые приборы	100,8	100,0	101,7	102,6
Столовые приборы и домашняя утварь	110,4	107,3	103,5	101,0
Мелкие инструменты	104,7	101,3	98,9	98,6
Бытовые товары кратковременного пользования	98,6	98,7	98,3	98,4
Здравоохранение	115,2	109,4	105,9	105,2
Медикаменты, лечебное оборудование	104,1	104,4	108,1	108,4
Амбулаторные услуги	121,8	112,1	105,2	104,1
Транспорт	101,5	101,7	102,5	102,3
Покупка автотранспорта	104,4	104,3	104,7	102,4
Эксплуатация личных транспортных средств	109,0	110,4	107,4	106,9
Транспортные услуги	98,8	99,0	100,7	101,1
Связь	128,4	126,6	121,9	117,6
Почтовые услуги	108,3	100,0	100,0	100,0
Услуги телефонной и факсимильной связи	128,7	127,0	122,3	117,9
Организация отдыха и культурных мероприятий	106,1	105,7	104,7	105,2
Аудиовизуальное оборудование и фотоаппаратура	107,3	107,9	105,3	105,7
Другие товары и оборудование для отдыха	112,5	109,3	109,6	110,1
Услуги по организации культурных мероприятий	93,5	90,8	94,9	102,8
Газеты, книги и канцелярские товары	106,5	107,0	105,1	103,4
Образование	106,6	106,6	109,3	112,9
Рестораны и гостиницы	102,1	100,1	97,6	100,3
Общественное питание	102,1	100,2	97,7	100,8
Гостиничное обслуживание	102,5	97,0	92,5	86,5
Разные товары и услуги	104,0	102,6	101,6	101,2
Личное обслуживание	103,9	102,4	101,4	100,8
Другие предметы личного обихода	108,3	106,7	104,7	106,5
Прочие услуги	97,7	100,0	100,0	100,0

Продолжение таблицы 4.10

	I	II	III	IV
		<i>в процентах</i>		
Все товары и услуги	101,6	101,1	97,6	103,0
Пищевые продукты и безалкогольные напитки	102,3	102,7	93,5	104,4
Хлебобулочные изделия и крупы	99,1	99,1	98,4	102,3
Мясо	102,7	100,2	105,8	102,3
Рыба	92,4	96,6	101,9	101,2
Молочные изделия, сыр и яйца	95,6	94,8	102,6	107,2
Масла и жиры	97,2	98,4	97,5	102,3
Фрукты и овощи	120,7	119,7	63,9	122,5
Сахар, джем, мед, шоколад и конфеты	100,7	105,2	94,0	94,0
Другие продукты питания	99,4	100,3	97,3	98,9
Безалкогольные напитки	97,2	100,2	97,7	99,8
Алкогoльные напитки, табачные изделия	103,9	101,2	101,4	102,3
Алкогoльные напитки	101,4	101,1	100,5	100,6
Табачные изделия	111,8	101,6	104,0	106,8
Одежда и обувь	99,9	97,5	99,9	100,9
Одежда	100,2	97,4	99,8	101,5
Обувь, включая ремонт	99,3	97,8	100,1	99,5
Жилищные услуги, вода, электроэнергия, газ и другие виды топлива	98,2	100,4	102,0	103,8
Арендная плата за жилье	100,0	100,0	100,0	100,0
Материалы для содержания и ремонта жилых помещений	100,0	105,1	101,0	99,4
Услуги по текущему содержанию и ремонту жилых помещений	100,0	100,0	106,0	106,1
Водоснабжение	100,0	100,0	100,0	100,0
Электричество, газ и прочие виды топлива	97,9	100,0	102,1	104,4
Предметы домашнего обихода, бытовая техника	99,6	100,3	98,6	101,6
Мебель и напольные покрытия	100,5	100,6	100,0	101,0
Бытовые текстильные изделия	99,5	98,8	98,5	100,3
Бытовые приборы	100,6	100,4	100,6	101,1
Столовые приборы и домашняя утварь	100,6	101,5	97,5	101,2
Мелкие инструменты	99,6	100,4	98,3	100,4
Бытовые товары кратковременного пользования	98,3	100,2	97,3	103,5
Здравоохранение	101,2	101,8	101,6	100,5
Медикаменты, лечебное оборудование	101,3	102,3	103,7	101,1
Амбулаторные услуги	101,2	101,6	100,8	100,3
Транспорт	99,6	101,4	100,7	102,5
Покупка автотранспорта	100,9	102,8	101,3	96,7
Эксплуатация личных транспортных средств	102,4	100,6	99,2	105,4
Транспортные услуги	98,4	101,2	100,9	103,4
Связь	109,2	101,6	100,0	100,0
Почтовые услуги	100,0	100,0	100,0	100,0
Услуги телефонной и факсимильной связи	109,3	101,6	100,0	100,0
Организация отдыха и культурных мероприятий	102,3	100,9	100,6	100,9
Аудиовизуальное оборудование и фотоаппаратура	101,7	102,4	99,7	101,8
Другие товары и оборудование для отдыха	103,8	98,5	104,8	100,5
Услуги по организации культурных мероприятий	100,0	100,0	100,0	104,3
Газеты, книги и канцелярские товары	102,8	100,9	100,0	99,5
Образование	100,0	100,0	112,9	100,0
Рестораны и гостиницы	103,8	96,6	96,4	105,5
Общественное питание	104,1	96,7	96,4	105,7
Гостиничное обслуживание	94,5	95,9	95,5	100,0
Разные товары и услуги	100,5	100,3	99,3	102,2
Личное обслуживание	100,4	100,2	99,1	102,3
Другие предметы личного обихода	102,5	100,8	101,9	101,4
Прочие услуги	100,0	100,0	100,0	100,0

Таблица 4.11: ИПЦ на товары и услуги по г. Бишкек в 2017г. по кварталам

	I	II	III	IV
	<i>в процентах к предыдущему кварталу</i>			
Все товары и услуги	102,0	100,4	98,8	101,2
Пищевые продукты и безалкогольные напитки	103,1	102,0	96,4	100,6
Хлебобулочные изделия и крупы	100,5	99,7	99,3	99,8
Мясо	100,7	100,0	102,1	103,7
Рыба	97,9	108,1	98,6	98,1
Молочные изделия, сыр и яйца	103,0	94,5	96,1	103,7
Масла и жиры	97,0	99,6	99,9	100,5
Фрукты и овощи	124,0	115,3	78,5	101,9
Сахар, джем, мед, шоколад и конфеты	100,2	100,9	101,5	91,5
Другие продукты питания	97,3	98,0	96,7	100,3
Безалкогольные напитки	99,6	100,2	100,9	100,3
Алкогoльные напитки, табачные изделия	101,8	96,3	99,9	100,8
Алкогoльные напитки	99,6	93,6	99,7	100,1
Табачные изделия	108,7	104,1	100,2	102,6
Одежда и обувь	100,4	99,4	100,1	100,9
Одежда	100,3	98,6	99,9	101,0
Обувь, включая ремонт	100,8	101,2	100,4	100,7
Жилищные услуги, вода, электроэнергия, газ и другие виды топлива	98,5	98,3	99,0	106,6
Арендная плата за жилье	100,0	100,0	100,0	100,0
Материалы для содержания и ремонта жилых помещений	99,6	101,0	100,9	101,9
Услуги по текущему содержанию и ремонту жилых помещений	100,6	103,5	104,2	102,6
Водоснабжение	99,3	100,0	100,0	100,0
Электричество, газ и прочие виды топлива	98,2	97,8	98,5	107,7
Предметы домашнего обихода, бытовая техника	99,7	98,2	99,0	99,8
Мебель и напольные покрытия	99,6	97,1	98,8	99,8
Бытовые текстильные изделия	99,7	98,5	98,8	101,9
Бытовые приборы	96,5	95,4	98,0	98,4
Столовые приборы и домашняя утварь	104,7	101,0	99,1	99,9
Мелкие инструменты	96,0	95,6	99,6	101,2
Бытовые товары кратковременного пользования	99,6	99,3	99,7	99,3
Здравоохранение	100,0	100,7	103,5	99,4
Медикаменты, лечебное оборудование	100,7	101,2	102,1	100,2
Амбулаторные услуги	99,5	100,4	104,2	99,1
Транспорт	101,2	100,2	103,2	99,4
Покупка автотранспорта	97,5	97,7	101,1	105,8
Эксплуатация личных транспортных средств	104,8	100,2	99,0	102,4
Транспортные услуги	101,1	100,7	104,7	97,5
Связь	114,5	101,7	101,1	100,0
Почтовые услуги	100,0	100,0	100,0	100,0
Услуги телефонной и факсимильной связи	114,7	101,7	101,1	100,0
Организация отдыха и культурных мероприятий	101,9	101,1	100,4	102,1
Аудиовизуальное оборудование и фотоаппаратура	102,5	99,4	98,9	99,5
Другие товары и оборудование для отдыха	104,4	102,5	102,1	102,9
Услуги по организации культурных мероприятий	103,4	106,5	99,9	100,1
Газеты, книги и канцелярские товары	100,2	100,5	101,3	104,6
Образование	100,8	99,9	102,6	101,0
Рестораны и гостиницы	102,1	103,1	108,0	104,4
Общественное питание	102,2	103,2	108,1	104,4
Гостиничное обслуживание	96,0	98,3	103,9	105,3
Разные товары и услуги	100,5	100,5	100,1	100,5
Личное обслуживание	100,6	100,5	100,1	100,4
Другие предметы личного обихода	100,3	100,2	100,0	101,8
Прочие услуги	100,0	100,0	100,0	100,0

Продолжение таблицы 4.11

	I	II	III	IV
<i>в процентах к соответствующему кварталу предыдущего года</i>				
Все товары и услуги	100,3	102,3	102,2	102,5
Пищевые продукты и безалкогольные напитки	98,2	104,1	103,2	102,0
Хлебобулочные изделия и крупы	94,2	98,2	100,1	99,2
Мясо	96,9	101,8	104,6	106,7
Рыба	88,3	100,6	100,6	102,4
Молочные изделия, сыр и яйца	101,0	100,1	101,4	97,0
Масла и жиры	91,2	93,7	96,5	97,0
Фрукты и овощи	120,3	141,7	122,2	114,3
Сахар, джем, мед, шоколад и конфеты	96,1	99,8	101,0	93,9
Другие продукты питания	96,2	94,8	91,7	92,5
Безалкогольные напитки	99,7	99,7	101,1	101,1
Алкогoльные напитки, табачные изделия	105,6	100,0	98,6	98,8
Алкогoльные напитки	103,6	95,4	93,7	93,0
Табачные изделия	112,0	114,3	113,5	116,5
Одежда и обувь	104,3	102,0	101,4	100,8
Одежда	102,7	100,2	99,5	99,7
Обувь, включая ремонт	107,9	106,2	105,6	103,1
Жилищные услуги, вода, электроэнергия, газ и другие виды топлива	92,2	92,4	93,2	102,2
Арендная плата за жилье	100,0	100,0	100,0	100,0
Материалы для содержания и ремонта жилых помещений	91,5	100,0	103,8	103,4
Услуги по текущему содержанию и ремонту жилых помещений	112,3	114,5	109,1	111,2
Водоснабжение	98,0	98,0	98,0	99,3
Электричество, газ и прочие виды топлива	91,1	90,6	91,5	101,9
Предметы домашнего обихода, бытовая техника	99,3	97,3	96,8	96,7
Мебель и напольные покрытия	97,4	97,5	96,0	95,3
Бытовые текстильные изделия	102,3	99,4	96,8	98,8
Бытовые приборы	98,5	88,2	88,0	88,7
Столовые приборы и домашняя утварь	111,0	111,2	108,4	104,6
Мелкие инструменты	93,3	92,7	92,4	92,5
Бытовые товары кратковременного пользования	95,1	95,3	97,3	97,9
Здравоохранение	117,5	114,0	108,2	103,6
Медикаменты, лечебное оборудование	114,3	112,7	110,5	104,2
Амбулаторные услуги	120,0	115,2	106,4	103,2
Транспорт	97,7	100,7	103,4	104,0
Покупка автотранспорта	81,5	93,0	93,5	101,9
Эксплуатация личных транспортных средств	107,7	110,4	107,1	106,5
Транспортные услуги	99,6	100,1	104,7	103,9
Связь	128,5	126,7	122,0	117,7
Почтовые услуги	108,3	100,0	100,0	100,0
Услуги телефонной и факсимильной связи	128,8	127,1	122,3	117,9
Организация отдыха и культурных мероприятий	102,9	104,4	104,4	105,6
Аудиовизуальное оборудование и фотоаппаратура	106,3	103,5	101,5	100,3
Другие товары и оборудование для отдыха	101,9	109,9	110,9	112,4
Услуги по организации культурных мероприятий	98,9	108,9	110,1	110,2
Газеты, книги и канцелярские товары	102,2	102,2	103,0	106,6
Образование	103,0	103,4	105,3	104,4
Рестораны и гостиницы	101,8	106,2	117,7	118,7
Общественное питание	102,6	106,9	118,7	119,1
Гостиничное обслуживание	78,7	81,8	85,7	103,2
Разные товары и услуги	98,9	99,4	101,9	101,6
Личное обслуживание	97,7	98,4	101,8	101,6
Другие предметы личного обихода	111,1	111,9	103,8	102,3
Прочие услуги	105,1	100,0	100,0	100,0

Продолжение таблицы 4.11

	I	II	III	IV
		<i>в процентах</i>		
Все товары и услуги	101,9	100,1	98,5	101,8
Пищевые продукты и безалкогольные напитки	103,0	101,1	95,5	102,1
Хлебобулочные изделия и крупы	100,4	99,4	99,4	99,9
Мясо	99,6	101,1	102,0	102,9
Рыба	98,4	103,3	100,0	96,3
Молочные изделия, сыр и яйца	98,6	93,4	99,3	104,4
Масла и жиры	98,8	99,7	100,4	100,4
Фрукты и овощи	122,9	108,3	74,3	111,9
Сахар, джем, мед, шоколад и конфеты	100,5	102,3	96,2	95,1
Другие продукты питания	97,6	97,2	98,4	100,3
Безалкогольные напитки	99,7	100,2	101,0	100,2
Алкогoльные напитки, табачные изделия	103,0	95,0	100,3	101,2
Алкогoльные напитки	99,8	93,1	100,4	100,0
Табачные изделия	113,1	100,4	100,0	104,3
Одежда и обувь	99,7	99,8	100,0	101,0
Одежда	99,4	98,9	99,9	101,3
Обувь, включая ремонт	100,5	101,7	100,3	100,3
Жилищные услуги, вода, электроэнергия, газ и другие виды топлива	97,9	98,8	99,5	105,9
Арендная плата за жилье	100,0	100,0	100,0	100,0
Материалы для содержания и ремонта жилых помещений	100,3	101,5	101,1	101,7
Услуги по текущему содержанию и ремонту жилых помещений	103,2	103,9	103,8	100,7
Водоснабжение	100,0	100,0	100,0	100,0
Электричество, газ и прочие виды топлива	97,4	98,3	99,2	106,9
Предметы домашнего обихода, бытовая техника	100,1	97,2	99,9	99,6
Мебель и напольные покрытия	99,4	96,4	100,3	99,1
Бытовые текстильные изделия	99,4	98,0	100,3	101,4
Бытовые приборы	97,0	94,8	98,1	98,7
Столовые приборы и домашняя утварь	108,1	96,1	100,5	99,6
Мелкие инструменты	94,0	98,0	100,3	99,7
Бытовые товары кратковременного пользования	100,2	98,8	100,0	99,4
Здравоохранение	100,7	100,3	103,6	98,9
Медикаменты, лечебное оборудование	101,2	100,5	102,4	99,6
Амбулаторные услуги	100,4	100,2	104,2	98,6
Транспорт	101,2	101,2	101,2	101,1
Покупка автотранспорта	97,4	98,0	101,4	106,7
Эксплуатация личных транспортных средств	102,1	100,9	98,7	104,3
Транспортные услуги	101,7	101,9	101,8	99,3
Связь	109,2	101,6	100,0	100,0
Почтовые услуги	100,0	100,0	100,0	100,0
Услуги телефонной и факсимильной связи	109,3	101,6	100,0	100,0
Организация отдыха и культурных мероприятий	102,8	100,1	101,3	101,3
Аудиовизуальное оборудование и фотоаппаратура	104,4	97,9	99,2	100,0
Другие товары и оборудование для отдыха	102,6	104,3	100,0	103,5
Услуги по организации культурных мероприятий	110,3	99,8	100,2	98,4
Газеты, книги и канцелярские товары	99,4	100,5	104,0	102,4
Образование	100,9	100,1	105,2	99,0
Рестораны и гостиницы	101,6	105,2	108,9	102,0
Общественное питание	101,7	105,3	109,0	101,9
Гостиничное обслуживание	95,8	100,3	104,8	106,1
Разные товары и услуги	100,9	100,2	99,8	101,0
Личное обслуживание	101,0	100,3	99,7	100,8
Другие предметы личного обихода	100,3	100,0	100,0	102,7
Прочие услуги	100,0	100,0	100,0	100,0

Таблица 4.12: ИПЦ на товары и услуги по г. Ош в 2017г. по кварталам

	I	II	III	IV
	<i>в процентах к предыдущему кварталу</i>			
Все товары и услуги	103,5	101,4	99,5	101,7
Пищевые продукты и безалкогольные напитки	104,1	101,8	97,8	99,5
Хлебобулочные изделия и крупы	99,9	99,9	98,1	101,0
Мясо	102,0	103,6	104,6	100,7
Рыба	100,5	100,9	102,2	100,6
Молочные изделия, сыр и яйца	103,7	97,3	95,5	106,9
Масла и жиры	99,6	94,1	98,1	99,4
Фрукты и овощи	129,6	111,9	86,5	92,4
Сахар, джем, мед, шоколад и конфеты	98,7	100,7	103,4	95,6
Другие продукты питания	102,0	104,2	96,6	101,8
Безалкогольные напитки	100,1	97,8	98,1	101,6
Алкогoльные напитки, табачные изделия	107,6	100,5	100,8	104,6
Алкогoльные напитки	100,3	99,3	99,0	105,7
Табачные изделия	129,2	103,3	104,6	102,1
Одежда и обувь	101,4	103,3	101,9	102,7
Одежда	101,8	103,0	102,3	102,9
Обувь, включая ремонт	100,5	104,1	101,1	102,3
Жилищные услуги, вода, электроэнергия, газ и другие виды топлива	103,1	100,8	100,3	104,7
Арендная плата за жилье	100,0	100,0	100,0	100,0
Материалы для содержания и ремонта жилых помещений	100,3	96,6	95,8	103,1
Услуги по текущему содержанию и ремонту жилых помещений	100,0	100,4	124,8	113,4
Водоснабжение	100,0	100,0	100,0	100,0
Электричество, газ и прочие виды топлива	103,6	101,2	100,1	104,8
Предметы домашнего обихода, бытовая техника	101,3	101,4	101,0	102,8
Мебель и напольные покрытия	101,1	101,6	101,9	102,9
Бытовые текстильные изделия	100,6	101,7	101,5	105,0
Бытовые приборы	101,0	102,7	102,0	101,7
Столовые приборы и домашняя утварь	102,5	101,6	100,4	105,5
Мелкие инструменты	98,2	100,1	99,1	100,3
Бытовые товары кратковременного пользования	101,8	100,5	100,3	101,4
Здравоохранение	101,0	101,0	100,2	110,6
Медикаменты, лечебное оборудование	102,6	102,8	100,6	100,2
Амбулаторные услуги	100,0	100,0	100,0	116,6
Транспорт	98,6	99,3	101,7	104,2
Покупка автотранспорта	100,0	100,1	105,0	106,6
Эксплуатация личных транспортных средств	104,4	100,6	99,6	106,4
Транспортные услуги	96,6	98,7	101,3	102,9
Связь	114,5	101,7	101,1	100,0
Почтовые услуги	100,0	100,0	100,0	100,0
Услуги телефонной и факсимильной связи	114,7	101,7	101,1	100,0
Организация отдыха и культурных мероприятий	100,3	99,8	101,3	105,4
Аудиовизуальное оборудование и фотоаппаратура	100,2	100,5	100,9	102,4
Другие товары и оборудование для отдыха	101,1	100,6	100,0	108,9
Услуги по организации культурных мероприятий	100,0	98,5	94,3	118,8
Газеты, книги и канцелярские товары	100,2	99,4	103,7	103,4
Образование	100,0	100,0	101,1	102,2
Рестораны и гостиницы	100,0	100,4	97,7	98,6
Общественное питание	100,0	100,3	97,5	98,6
Гостиничное обслуживание	100,0	101,1	104,8	99,2
Разные товары и услуги	102,3	100,4	99,5	102,6
Личное обслуживание	102,4	100,3	99,3	102,7
Другие предметы личного обихода	102,3	101,2	101,3	102,8
Прочие услуги	100,0	100,0	100,0	100,0

Продолжение таблицы 4.12

	I	II	III	IV
<i>в процентах к соответствующему кварталу предыдущего года</i>				
Все товары и услуги	103,5	106,7	106,4	106,2
Пищевые продукты и безалкогольные напитки	98,6	105,0	105,1	103,2
Хлебобулочные изделия и крупы	96,5	98,2	96,5	98,8
Мясо	98,8	107,8	108,4	111,3
Рыба	98,5	99,8	102,9	104,3
Молочные изделия, сыр и яйца	94,8	100,2	103,4	103,0
Масла и жиры	97,5	91,9	91,3	91,4
Фрукты и овощи	108,1	140,0	144,4	115,8
Сахар, джем, мед, шоколад и конфеты	94,7	98,2	104,3	98,3
Другие продукты питания	98,5	105,3	104,4	104,5
Безалкогольные напитки	105,2	101,3	98,4	97,6
Алкогoльные напитки, табачные изделия	109,7	110,3	110,2	113,9
Алкогoльные напитки	100,5	99,8	98,8	104,3
Табачные изделия	137,5	142,0	144,5	142,7
Одежда и обувь	112,0	112,4	111,8	109,6
Одежда	110,0	111,4	111,9	110,3
Обувь, включая ремонт	116,7	114,4	111,5	108,3
Жилищные услуги, вода, электроэнергия, газ и другие виды топлива	101,0	105,0	105,9	109,2
Арендная плата за жилье	100,0	100,0	100,0	100,0
Материалы для содержания и ремонта жилых помещений	93,4	91,0	92,2	95,7
Услуги по текущему содержанию и ремонту жилых помещений	100,0	100,4	125,3	142,2
Водоснабжение	100,0	100,0	100,0	100,0
Электричество, газ и прочие виды топлива	101,8	106,7	107,0	110,1
Предметы домашнего обихода, бытовая техника	108,8	108,8	106,6	106,7
Мебель и напольные покрытия	106,0	106,4	105,9	107,6
Бытовые текстильные изделия	121,5	119,5	110,4	109,1
Бытовые приборы	106,9	108,4	107,5	107,5
Столовые приборы и домашняя утварь	119,9	117,9	110,2	110,4
Мелкие инструменты	97,7	96,7	97,9	97,7
Бытовые товары кратковременного пользования	102,1	102,9	104,1	104,0
Здравоохранение	104,7	105,8	105,2	113,1
Медикаменты, лечебное оборудование	111,7	115,1	113,4	106,4
Амбулаторные услуги	100,0	100,0	100,0	116,6
Транспорт	99,1	97,8	98,8	103,7
Покупка автотранспорта	102,7	100,0	105,0	112,0
Эксплуатация личных транспортных средств	106,5	108,2	106,5	111,3
Транспортные услуги	96,3	94,6	95,2	99,3
Связь	128,5	126,7	122,0	117,7
Почтовые услуги	108,3	100,0	100,0	100,0
Услуги телефонной и факсимильной связи	128,8	127,1	122,3	117,9
Организация отдыха и культурных мероприятий	106,8	105,5	104,2	106,9
Аудиовизуальное оборудование и фотоаппаратура	103,0	102,5	102,5	104,2
Другие товары и оборудование для отдыха	108,3	107,6	106,0	110,8
Услуги по организации культурных мероприятий	100,0	98,5	92,9	110,4
Газеты, книги и канцелярские товары	111,4	109,3	108,0	106,7
Образование	107,4	107,4	106,0	103,4
Рестораны и гостиницы	100,0	100,4	98,0	96,7
Общественное питание	100,0	100,3	97,8	96,5
Гостиничное обслуживание	101,1	102,3	106,0	105,2
Разные товары и услуги	104,6	104,5	103,5	104,8
Личное обслуживание	102,2	102,8	103,3	104,8
Другие предметы личного обихода	107,4	108,3	108,8	107,7
Прочие услуги	161,7	134,1	100,0	100,0

Продолжение таблицы 4.12

	I	II	III	IV
		<i>в процентах</i>		
Все товары и услуги	103,4	100,7	98,9	103,6
Пищевые продукты и безалкогольные напитки	104,2	100,7	95,8	103,4
Хлебобулочные изделия и крупы	99,7	99,2	98,6	102,1
Мясо	104,0	103,6	102,6	101,1
Рыба	101,1	101,1	102,1	100,3
Молочные изделия, сыр и яйца	100,0	95,4	99,0	110,1
Масла и жиры	98,2	93,3	99,0	101,6
Фрукты и овощи	129,2	106,1	76,6	110,9
Сахар, джем, мед, шоколад и конфеты	98,9	101,5	97,8	102,3
Другие продукты питания	103,1	101,4	96,8	104,4
Безалкогольные напитки	98,1	98,9	98,1	103,1
Алкогoльные напитки, табачные изделия	108,0	99,0	102,2	105,7
Алкогoльные напитки	100,0	98,4	100,2	108,4
Табачные изделия	131,7	100,2	106,8	100,0
Одежда и обувь	101,2	103,6	101,8	102,7
Одежда	101,5	103,2	101,9	102,9
Обувь, включая ремонт	100,5	104,4	101,5	102,1
Жилищные услуги, вода, электроэнергия, газ и другие виды топлива	103,0	99,6	100,7	106,8
Арендная плата за жилье	100,0	100,0	100,0	100,0
Материалы для содержания и ремонта жилых помещений	100,1	95,2	97,1	103,7
Услуги по текущему содержанию и ремонту жилых помещений	100,0	101,3	136,1	103,2
Водоснабжение	100,0	100,0	100,0	100,0
Электричество, газ и прочие виды топлива	103,6	99,9	100,0	107,6
Предметы домашнего обихода, бытовая техника	101,3	101,4	100,9	103,0
Мебель и напольные покрытия	101,6	101,1	102,4	103,0
Бытовые текстильные изделия	100,0	102,5	101,4	104,7
Бытовые приборы	101,2	103,1	101,6	101,8
Столовые приборы и домашняя утварь	102,3	100,9	100,3	106,1
Мелкие инструменты	98,0	100,3	99,1	101,4
Бытовые товары кратковременного пользования	101,9	100,5	99,7	101,7
Здравоохранение	100,7	101,0	100,1	110,6
Медикаменты, лечебное оборудование	102,1	102,8	100,4	100,0
Амбулаторные услуги	100,0	100,0	100,0	116,6
Транспорт	99,0	99,2	104,1	102,3
Покупка автотранспорта	100,0	100,1	110,6	100,0
Эксплуатация личных транспортных средств	104,1	100,7	99,2	110,2
Транспортные услуги	97,3	98,5	103,6	100,9
Связь	109,2	101,6	100,0	100,0
Почтовые услуги	100,0	100,0	100,0	100,0
Услуги телефонной и факсимильной связи	109,3	101,6	100,0	100,0
Организация отдыха и культурных мероприятий	100,4	99,5	103,3	103,9
Аудиовизуальное оборудование и фотоаппаратура	100,1	100,8	101,6	101,8
Другие товары и оборудование для отдыха	101,4	99,6	100,0	109,8
Услуги по организации культурных мероприятий	100,0	97,7	100,6	113,2
Газеты, книги и канцелярские товары	100,4	98,9	106,4	101,3
Образование	100,0	100,0	103,4	100,0
Рестораны и гостиницы	100,0	100,5	96,1	100,1
Общественное питание	100,0	100,5	95,9	100,1
Гостиничное обслуживание	100,0	101,1	104,0	100,0
Разные товары и услуги	101,6	99,5	100,4	102,7
Личное обслуживание	101,7	99,2	100,4	102,7
Другие предметы личного обихода	101,3	102,2	100,5	103,7
Прочие услуги	100,0	100,0	100,0	100,0

Таблица 5.1: Индексы потребительских цен на товары и услуги в 2017г. по месяцам
(в процентах к предыдущему месяцу)

	январь	февраль	март	апрель	май	июнь
Все товары и услуги	101,0	100,6	100,5	100,1	100,1	100,4
Пищевые продукты и безалкогольные напитки	101,3	100,9	101,1	100,8	100,4	100,5
Хлебобулочные изделия и крупы	100,1	100,0	99,9	100,1	99,6	99,7
Мясо	100,6	100,0	100,5	100,3	100,7	101,1
Рыба	97,1	98,5	102,8	103,4	99,3	99,0
Молочные изделия, сыр и яйца	101,1	99,9	98,0	98,2	97,4	97,9
Масла и жиры	99,8	99,7	99,3	99,4	99,4	99,3
Фрукты и овощи	107,2	107,1	108,4	104,5	103,7	102,9
Сахар, джем, мед, шоколад и конфеты	101,4	99,3	99,3	101,3	99,2	101,8
Другие продукты питания	99,6	99,7	99,7	100,1	100,2	98,5
Безалкогольные напитки	99,8	100,0	99,8	99,9	100,0	100,0
Алкогольные напитки, табачные изделия	100,7	102,3	100,0	98,2	99,4	100,1
Алкогольные напитки	100,0	100,0	100,0	97,1	99,1	99,9
Табачные изделия	103,0	109,2	100,2	101,0	100,2	100,6
Одежда и обувь	100,1	100,0	100,0	100,2	100,2	100,2
Одежда	100,1	99,9	99,9	99,9	100,0	100,1
Обувь , включая ремонт	100,1	100,3	100,0	100,8	100,7	100,5
Жилищные услуги, вода, электроэнергия, газ и другие виды топлива	100,1	99,0	99,2	99,5	99,4	99,8
Арендная плата за жилье	100,0	100,0	100,0	100,0	100,0	100,0
Материалы для содержания и ремонта жилых помещений	100,6	100,0	100,0	100,3	101,3	99,7
Услуги по текущему содержанию и ремонту жилых помещений	99,3	102,0	101,7	100,0	99,3	102,4
Водоснабжение	100,0	100,0	100,0	100,0	100,0	100,0
Электричество, газ и прочие виды топлива	100,1	98,8	99,0	99,4	99,2	99,7
Предметы домашнего обихода, бытовая техника	99,8	100,2	100,3	99,4	99,7	99,8
Мебель и напольные покрытия	99,8	100,5	99,7	99,4	99,5	99,5
Бытовые текстильные изделия	99,7	100,2	99,5	100,1	99,8	99,8
Бытовые приборы	99,2	99,6	100,1	98,1	100,1	99,4
Столовые приборы и домашняя утварь	100,4	102,5	102,2	99,1	99,8	99,5
Мелкие инструменты	100,1	97,4	99,1	99,8	99,4	100,4
Бытовые товары кратковременного пользования	100,1	99,8	100,5	99,8	99,7	100,3
Здравоохранение	100,4	100,2	100,3	100,3	100,2	99,9
Медикаменты, лечебное оборудование	100,3	100,4	100,4	100,4	100,7	99,9
Амбулаторные услуги	100,4	100,1	100,2	100,2	100,0	99,9
Транспорт	101,0	99,8	99,9	100,1	100,3	100,5
Покупка автотранспорта	99,5	99,7	99,8	100,3	100,0	100,1
Эксплуатация личных транспортных средств	103,3	99,7	99,6	100,3	100,3	100,0
Транспортные услуги	100,7	99,8	100,0	100,0	100,5	100,7
Связь	107,4	100,0	101,7	100,0	100,0	101,6
Почтовые услуги	100,0	100,0	100,0	100,0	100,0	100,0
Услуги телефонной и факсимильной связи	107,5	100,0	101,7	100,0	100,0	101,6
Организация отдыха и культурных мероприятий	100,3	101,0	100,4	99,8	100,6	99,7
Аудиовизуальное оборудование и фотоаппаратура	100,6	102,5	99,4	99,6	100,2	99,4
Другие товары и оборудование для отдыха	101,4	100,0	100,4	99,4	103,5	100,2
Услуги по организации культурных мероприятий	100,0	100,0	105,5	100,0	99,6	99,6
Газеты, книги и канцелярские товары	99,8	100,4	100,0	100,0	100,2	99,8
Образование	100,8	99,6	100,1	100,1	100,1	99,9
Рестораны и гостиницы	100,6	100,2	100,6	100,0	101,4	101,4
Общественное питание	100,6	100,3	100,6	100,0	101,5	101,4
Гостиничное обслуживание	100,3	96,9	100,2	100,5	98,4	100,4
Разные товары и услуги	100,0	100,3	100,4	99,9	99,9	100,1
Личное обслуживание	100,0	100,3	100,4	99,9	99,9	100,1
Другие предметы личного обихода	100,1	100,5	100,0	100,1	100,3	100,2
Прочие услуги, не отнесенные к другим категориям	100,0	100,0	100,0	100,0	100,0	100,0

июль	август	сентябрь	октябрь	ноябрь	декабрь	
99,0	99,8	99,7	100,7	100,9	100,7	Все товары и услуги
97,7	98,6	98,8	100,6	100,6	101,5	Пищевые продукты и безалкогольные напитки
99,8	99,8	100,0	99,9	100,7	99,9	Хлебобулочные изделия и крупы
101,2	101,1	100,4	101,9	99,7	100,4	Мясо
100,6	99,8	100,0	100,5	98,0	99,0	Рыба
99,0	100,3	101,3	102,0	101,7	102,8	Молочные изделия, сыр и яйца
100,0	99,8	99,8	100,3	100,3	99,9	Масла и жиры
84,8	90,0	94,2	101,9	102,2	109,3	Фрукты и овощи
103,9	99,5	93,2	96,8	99,8	99,4	Сахар, джем, мед, шоколад и конфеты
98,7	99,9	99,9	100,0	100,3	100,5	Другие продукты питания
99,9	100,5	99,9	99,9	100,4	100,4	Безалкогольные напитки
100,1	101,1	100,2	100,3	101,0	100,5	Алкогольные напитки, табачные изделия
99,9	100,2	100,0	100,1	100,9	100,2	Алкогольные напитки
100,5	103,5	100,6	100,8	101,2	101,4	Табачные изделия
100,0	100,0	100,4	100,5	100,9	100,5	Одежда и обувь
100,1	100,2	100,1	100,7	101,0	100,6	Одежда
99,9	99,7	100,9	100,2	100,7	100,4	Обувь , включая ремонт
						Жилищные услуги, вода, электроэнергия, газ и
99,7	100,7	101,2	103,2	104,7	98,1	другие виды топлива
100,0	100,0	100,0	100,0	100,0	100,0	Арендная плата за жилье
						Материалы для содержания и ремонта жилых
99,7	100,3	100,1	101,3	100,8	100,2	помещений
						Услуги по текущему содержанию и ремонту жилых
101,8	101,5	102,7	100,7	101,1	100,0	помещений
100,0	100,0	100,0	100,0	100,0	100,0	Водоснабжение
99,6	100,8	101,3	103,7	105,5	97,8	Электроэнергия, газ и прочие виды топлива
99,9	100,0	100,1	100,2	100,1	100,1	Предметы домашнего обихода, бытовая техника
100,0	100,1	100,6	100,0	100,1	100,1	Мебель и напольные покрытия
99,6	100,0	100,9	101,0	100,7	100,2	Бытовые текстильные изделия
99,8	99,9	99,4	100,0	99,8	99,9	Бытовые приборы
100,1	100,0	100,2	100,3	100,2	100,2	Столовые приборы и домашняя утварь
99,9	100,0	100,0	100,8	100,1	99,2	Мелкие инструменты
100,0	100,0	99,7	99,8	100,1	100,3	Бытовые товары кратковременного пользования
102,1	100,2	100,2	101,0	99,5	100,2	Здравоохранение
101,2	100,4	100,3	99,9	100,3	99,8	Медикаменты, лечебное оборудование
102,4	100,1	100,1	101,4	99,2	100,4	Амбулаторные услуги
100,2	103,3	97,8	100,7	99,4	101,2	Транспорт
100,5	101,1	100,7	102,3	100,2	100,0	Покупка автотранспорта
99,5	99,1	99,9	101,1	102,6	102,0	Эксплуатация личных транспортных средств
100,4	105,0	96,5	100,2	98,4	101,3	Транспортные услуги
100,0	100,0	100,0	100,0	100,0	100,0	Связь
100,0	100,0	100,0	100,0	100,0	100,0	Почтовые услуги
100,0	100,0	100,0	100,0	100,0	100,0	Услуги телефонной и факсимильной связи
100,0	100,0	101,1	100,7	100,6	100,1	Организация отдыха и культурных мероприятий
100,2	99,4	100,1	100,1	100,2	100,3	Аудиовизуальное оборудование и фотоаппаратура
100,2	100,5	100,2	102,1	100,7	100,7	Другие товары и оборудование для отдыха
99,3	99,7	101,2	101,0	101,8	98,4	Услуги по организации культурных мероприятий
100,0	100,5	102,4	100,7	100,5	100,3	Газеты, книги и канцелярские товары
100,7	100,2	104,0	99,1	100,3	100,3	Образование
101,1	101,2	102,3	100,4	100,2	101,3	Рестораны и гостиницы
101,1	101,2	102,4	100,4	100,1	101,3	Общественное питание
101,1	101,3	100,5	100,3	101,9	100,7	Гостиничное обслуживание
100,0	100,0	100,2	100,6	100,6	100,5	Разные товары и услуги
100,0	99,9	100,2	100,6	100,5	100,5	Личное обслуживание
100,2	100,1	100,2	101,1	101,6	101,2	Другие предметы личного обихода
100,0	100,0	100,0	100,0	100,0	100,0	Прочие услуги, не отнесенные к другим категориям

Таблица 5.2: Индексы потребительских цен на отдельные виды продовольственных товаров, алкогольных напитков и табачных изделий в 2017г. по месяцам
(в процентах к предыдущему месяцу)

	январь	февраль	март	апрель	май	июнь
Мука пшеничная высшего сорта	99,9	99,9	100,3	100,5	99,6	100,1
Мука пшеничная первого сорта	100,1	100,2	99,8	100,6	99,8	99,0
Манная крупа	99,7	100,4	99,7	100,2	100,4	100,3
Хлеб из пшеничной муки 1 сорта	99,9	99,9	100,4	100,5	99,6	100,0
Лепешка	100,0	99,9	100,0	100,0	99,9	99,7
Макаронные изделия	100,1	100,0	100,1	100,2	98,5	98,3
Вермишель, лапша	100,3	100,3	99,5	99,2	100,3	99,8
Говядина	100,8	100,1	100,4	100,0	100,6	101,1
Свинина	100,9	100,7	100,1	100,5	100,5	99,0
Баранина	101,0	100,6	102,3	101,1	101,6	102,0
Куры	102,9	96,4	99,8	100,6	100,0	99,7
Колбаса вареная	98,5	100,0	99,6	106,9	101,0	99,7
Колбаса полукопченая	100,1	100,3	99,8	101,2	100,8	100,1
Сосиски, сардельки	99,7	99,6	99,1	99,7	100,5	100,8
Рыба свежая и охлажденная	95,3	98,1	102,9	104,5	99,3	97,9
Сельдь соленая	96,7	99,7	105,8	103,3	99,4	101,8
Молоко цельное разливное	101,6	100,2	94,7	96,3	94,9	97,0
Кефир, айран	100,0	100,1	98,9	98,2	98,6	99,0
Сметана	99,6	99,6	99,9	99,6	100,0	98,5
Сливки	100,1	100,0	100,2	99,8	99,9	99,7
Творог жирный	100,4	100,4	99,6	99,5	100,1	99,3
Сыры сычужные твердые	100,4	99,7	100,8	100,7	100,1	100,0
Яйца куриные	101,6	99,7	98,3	97,8	96,0	96,8
Масло сливочное	100,5	99,9	99,9	99,5	101,2	98,9
Хлопковое масло	99,4	99,8	99,2	99,3	99,5	100,1
Подсолнечное масло	99,8	99,5	99,1	99,6	98,5	98,6
Яблоки	100,9	102,2	102,0	103,4	103,3	119,0
Абрикосы	100,0	100,0	100,0	100,0	100,0	150,1
Виноград свежий	100,0	100,0	100,0	100,0	100,0	100,0
Лимоны	92,5	99,8	101,3	99,2	110,8	111,9
Курага	99,9	99,4	100,0	99,7	98,9	98,4
Орехи грецкие	99,2	100,3	102,1	97,7	99,8	99,0
Капуста свежая	104,3	106,4	133,4	149,2	86,5	110,6
Лук репчатый	107,7	112,1	111,6	111,0	105,3	113,3
Свекла	102,9	102,5	103,6	105,5	105,4	107,3
Морковь	104,9	104,2	108,2	108,3	103,6	119,6
Огурцы свежие	111,9	125,7	96,5	85,1	52,5	32,8
Помидоры свежие	118,2	121,9	98,3	91,1	83,8	51,0
Томатная паста	100,0	99,9	100,1	104,5	99,7	98,7
Горошек зеленый консервированный	100,0	99,7	99,2	98,2	99,7	98,9
Картофель	111,3	103,3	121,1	108,7	123,2	111,4
Сахар-песок	102,1	99,0	98,6	102,2	98,6	103,1
Шоколад в плитках	99,9	99,9	99,8	100,1	100,4	99,9
Карамель завернутая с начинками	98,9	99,4	100,5	100,2	99,8	100,6
Мороженое сливочное	100,2	100,0	100,0	100,6	100,9	100,3
Соль	99,6	99,5	99,5	99,9	100,0	98,8
Кофе натуральный растворимый	100,4	101,5	99,9	100,1	99,8	100,4
Чай черный байховый	99,8	99,9	99,6	99,9	100,0	100,0
Вода минеральная	100,0	99,9	103,0	97,3	99,7	100,1
Водка крепостью 40 градусов	100,0	99,9	100,0	95,6	98,7	99,9
Коньяк отечественный	99,6	100,2	99,8	100,6	99,5	99,8
Красное вино	100,9	100,1	101,0	101,4	99,8	100,5
Вино игристое отечественное	100,2	99,9	100,2	100,3	99,9	99,4
Пиво в бутылках	99,7	100,3	100,0	100,4	99,8	99,9
Сигареты с фильтром	102,9	104,4	100,2	100,9	100,3	100,7

июль	август	сентябрь	октябрь	ноябрь	декабрь
100,0	99,5	100,4	100,3	100,9	99,7 Мука пшеничная высшего сорта
99,6	99,7	100,0	100,2	101,6	100,1 Мука пшеничная первого сорта
100,6	100,0	100,4	98,8	98,3	100,3 Манная крупа
100,0	100,0	100,1	100,0	100,0	99,7 Хлеб из пшеничной муки 1 сорта
100,0	100,0	100,0	100,3	100,2	99,9 Лепешка
100,4	101,5	100,6	100,0	100,1	100,2 Макаaronные изделия
99,6	100,4	100,3	99,9	100,2	100,0 Вермишель, лапша
101,6	101,6	100,6	102,6	99,6	100,3 Говядина
100,6	99,7	99,8	99,8	100,1	100,5 Свинина
100,1	99,0	99,7	100,0	99,1	99,1 Баранина
99,4	99,6	99,7	99,6	100,2	100,9 Куры
99,9	100,2	100,2	100,5	101,1	101,3 Колбаса вареная
100,0	100,1	100,0	100,0	99,9	100,3 Колбаса полукопченая
100,8	100,2	100,3	100,3	99,9	100,5 Сосиски, сардельки
100,6	100,3	100,1	100,7	97,2	98,4 Рыба свежая и охлажденная
100,9	96,9	99,1	99,4	98,8	99,1 Сельдь соленая
98,9	101,9	103,9	104,5	102,6	105,2 Молоко цельное разливное
100,0	101,1	100,0	100,8	100,3	100,9 Кефир, айран
99,6	99,8	100,1	100,7	100,7	101,7 Сметана
101,0	100,9	99,8	100,2	99,8	100,4 Сливки
99,7	99,0	99,7	98,1	101,5	102,9 Творог жирный
99,9	99,5	100,1	100,4	100,1	100,3 Сыры сычужные твердые
97,6	99,0	101,1	102,9	103,5	103,6 Яйца куриные
99,8	99,3	99,7	100,1	99,9	100,1 Масло сливочное
100,6	100,1	99,8	100,3	99,9	99,9 Хлопковое масло
99,5	99,9	99,7	100,3	100,9	99,7 Подсолнечное масло
104,0	91,4	93,9	96,7	100,0	100,7 Яблоки
86,0	98,2	100,5	100,0	100,0	100,0 Абрикосы
87,3	79,7	97,5	95,8	111,7	100,0 Виноград свежий
97,9	94,0	99,8	99,5	100,4	98,3 Лимоны
101,1	99,1	97,8	99,4	101,2	101,9 Курага
98,6	99,2	100,6	96,1	99,8	100,9 Орехи грецкие
84,1	50,0	83,6	111,2	102,2	110,5 Капуста свежая
114,1	96,2	83,2	94,4	91,8	101,6 Лук репчатый
97,2	93,8	96,1	97,8	93,7	96,6 Свекла
107,5	95,5	95,6	93,0	90,5	96,4 Морковь
79,4	178,6	148,6	120,4	143,7	144,1 Огурцы свежие
46,7	80,6	100,3	130,5	190,8	200,6 Помидоры свежие
99,8	99,7	100,1	99,7	100,8	101,2 Томатная паста
99,9	99,4	100,1	100,1	99,6	100,0 Горошек зеленый консервированный
67,0	87,7	91,6	106,5	103,6	109,0 Картофель
106,6	98,9	88,6	94,2	99,2	98,6 Сахар-песок
100,3	99,9	100,1	100,1	100,0	100,2 Шоколад в плитках
100,0	100,7	100,1	100,4	100,5	100,7 Карамель завернутая с начинками
100,5	100,3	99,3	99,8	97,4	97,9 Мороженое сливочное
98,0	99,2	99,3	100,0	100,3	100,5 Соль
101,3	100,2	99,9	99,8	100,6	100,8 Кофе натуральный растворимый
99,7	100,6	99,9	99,9	100,3	100,4 Чай черный байховый
99,9	99,8	98,2	100,6	101,0	100,0 Вода минеральная
99,9	100,4	100,0	99,9	101,0	100,2 Водка крепостью 40 градусов
100,1	99,7	100,5	100,0	100,3	100,2 Коньяк отечественный
100,2	100,4	100,3	100,1	101,2	100,5 Красное вино
99,8	99,5	100,1	99,8	101,1	100,4 Вино игристое отечественное
100,0	99,7	99,7	100,9	101,0	99,8 Пиво в бутылках
100,2	101,2	100,1	101,1	101,6	101,8 Сигареты с фильтром

**Таблица 5.3: Индексы потребительских цен на отдельные виды
непродовольственных товаров в 2017г. по месяцам**
(в процентах к предыдущему месяцу)

	январь	февраль	март	апрель	май	июнь
Ткань хлопчатобумажная для платья	100,1	100,1	100,0	101,0	101,9	101,6
Ткань костюмная шерстяная и полушерстяная	100,2	100,0	100,6	99,5	99,3	99,8
Костюм-двойка мужской	100,1	99,9	99,2	100,3	99,8	99,9
Брюки мужские	99,7	99,8	99,9	100,5	99,9	100,4
Рубашка мужская с длинным рукавом	100,5	100,0	100,7	102,3	100,2	100,7
Свитер, джемпер, пуловер мужской	99,6	99,4	99,9	100,0	100,1	100,0
Костюм спортивный мужской	101,3	100,2	100,1	101,1	99,5	100,1
Носки из хлопчатобумажной пряжи	100,2	99,9	100,4	98,8	99,5	99,9
Пальто женское зимнее	100,1	98,5	99,5	100,0	100,0	100,0
Юбка женская из полушерстяных тканей	100,4	101,6	99,9	100,3	99,4	98,9
Блузка женская	97,0	101,8	101,3	97,9	101,1	99,0
Свитер, джемпер, пуловер женский	100,3	99,9	100,1	99,6	100,1	100,0
Колготки женские	98,9	101,1	99,4	97,4	99,9	99,9
Куртка зимняя для детей	97,8	98,3	99,4	100,0	100,0	100,0
Брюки для детей	102,3	100,5	99,7	99,3	99,3	99,9
Костюм спортивный для детей	100,0	100,0	100,1	99,9	98,8	99,9
Колготки детские	100,2	98,7	100,8	100,5	100,0	99,7
Джемпер, свитер, пуловер для детей	101,0	100,7	99,4	99,4	100,0	100,0
Платье для девочек дошкольного возраста летнее	100,0	100,0	100,0	99,5	101,4	100,7
Ползунки из хлопчатобумажного полотна	100,1	100,7	100,1	100,6	102,0	101,9
Туфли мужские с верхом из натуральной кожи	100,0	100,0	101,4	102,1	100,0	100,6
Сапоги женские зимние с верхом из кожи	99,9	100,1	98,2	100,0	100,0	100,0
Туфли женские модельные с верхом из кожи	100,0	100,0	100,2	100,8	100,7	100,9
Туфли детские летние, сандалеты	100,0	100,0	100,0	100,1	104,2	101,8
Ботинки, полуботинки для детей	101,9	100,4	99,9	98,9	99,2	100,0
Кирпич	100,7	99,9	99,8	99,9	100,3	99,7
Цемент	100,8	99,7	99,9	101,1	103,2	97,9
Холодная вода	100,0	100,0	100,0	100,0	100,0	100,0
Электроэнергия, основной тариф	100,0	100,0	100,0	100,0	100,0	100,0
Природный газ	100,1	99,5	99,8	99,2	97,3	100,4
Уголь	100,2	97,2	97,8	98,8	98,7	99,2
Отопление центральное и уголь, газ	100,0	100,0	100,0	100,0	100,0	100,0
Набор мягкой мебели	101,7	99,8	100,4	100,1	99,9	98,4
Ковер шерстяной, полушерстяной	99,9	100,7	99,5	96,5	98,1	98,0
Холодильник двухкамерный	99,2	100,0	99,9	100,0	100,0	99,5
Машина стиральная автоматическая	98,7	100,0	100,0	96,4	100,2	98,9
Пылесос	97,2	99,4	98,5	95,2	99,5	99,2
Тарелка	100,5	102,1	100,6	96,7	101,5	100,0
Электрическая лампочка	98,8	94,8	99,0	100,0	99,4	100,7
Мыло хозяйственное	100,0	99,6	100,6	99,9	99,9	99,7
Порошок стиральный	100,0	99,9	100,5	99,8	99,6	100,7
Поливитамины без минералов	100,1	98,6	100,4	100,0	102,7	101,0
Парацетамол	100,6	100,2	101,5	100,1	101,7	101,3
Метамизол натрия (Анальгин)	99,6	100,2	100,7	100,7	104,4	99,5
Велосипед дорожный для взрослых	100,1	100,1	100,0	100,8	100,1	100,2
Бензин автомобильной марки А-92	104,5	99,2	99,3	100,0	100,2	99,9
Дизельное топливо	101,1	99,7	100,1	100,3	100,0	100,0
Телевизор цветного изображения	101,1	108,2	98,1	98,5	100,1	99,8
Футбольный мяч	100,0	100,4	101,2	100,9	105,1	100,2
Книга	99,6	100,0	100,0	101,7	100,0	99,1
Еженедельная газета в розницу	99,7	101,9	101,5	100,0	100,5	99,4
Тетрадь школьная из 12 листов	100,0	100,1	100,0	99,8	98,8	100,0
Авторучка шариковая	100,4	100,0	98,2	100,0	100,0	100,0
Шампунь	99,3	99,3	98,9	99,1	99,9	99,9
Мыло туалетное	100,0	100,5	100,0	100,6	99,8	99,4
Кольцо обручальное золотое	98,6	100,7	99,9	100,0	100,3	99,9

июль	август	сентябрь	октябрь	ноябрь	декабрь	
100,4	100,1	100,6	100,3	100,1	100,0	Ткань хлопчатобумажная для платья
100,1	100,8	98,8	97,8	100,4	98,7	Ткань костюмная шерстяная и полушерстяная
99,9	99,9	100,4	100,2	100,3	100,2	Костюм-двойка мужской
99,9	100,4	100,0	100,8	100,2	100,4	Брюки мужские
100,0	100,8	100,0	101,2	100,3	100,3	Рубашка мужская с длинным рукавом
100,0	100,0	100,7	100,8	100,6	100,6	Свитер, джемпер, пуловер мужской
99,8	99,2	100,1	101,3	100,7	100,2	Костюм спортивный мужской
100,2	100,2	100,7	100,2	100,9	102,4	Носки из хлопчатобумажной пряжи
100,0	100,0	100,0	98,3	101,8	101,1	Пальто женское зимнее
100,0	100,0	99,8	101,7	100,9	100,2	Юбка женская из полушерстяных тканей
99,9	99,6	100,3	100,5	100,6	100,2	Блузка женская
100,0	100,0	100,3	103,8	102,4	101,0	Свитер, джемпер, пуловер женский
100,1	99,2	100,0	101,7	102,1	101,3	Колготки женские
100,0	100,0	100,0	101,6	105,8	101,4	Куртка зимняя для детей
100,2	101,4	100,5	100,4	99,8	99,1	Брюки для детей
99,9	100,1	100,4	100,6	100,9	100,4	Костюм спортивный для детей
99,4	99,8	100,4	102,3	102,1	101,5	Колготки детские
100,0	100,0	99,4	101,5	102,3	101,3	Джемпер, свитер, пуловер для детей
100,5	99,4	98,6	99,2	99,9	100,7	Платье для девочек дошкольного возраста летнее
99,2	100,4	100,5	100,3	100,7	101,3	Ползунки из хлопчатобумажного полотна
100,1	98,9	100,5	100,3	100,0	100,0	Туфли мужские с верхом из натуральной кожи
100,0	100,0	100,0	101,9	104,0	101,9	Сапоги женские зимние с верхом из кожи
99,7	100,2	100,8	99,9	100,2	100,0	Туфли женские модельные с верхом из кожи
100,4	98,0	101,2	100,0	100,0	100,0	Туфли детские летние, сандалеты
99,4	100,0	100,1	101,5	101,9	100,0	Ботинки, полуботинки для детей
99,6	100,0	100,1	100,1	99,5	100,1	Кирпич
99,0	100,1	99,3	103,4	102,2	99,5	Цемент
100,0	100,0	100,0	100,0	100,0	100,0	Холодная вода
100,0	100,0	100,0	100,0	100,0	100,0	Электроэнергия, основной тариф
101,0	99,8	100,0	100,1	103,0	101,2	Природный газ
99,0	102,1	103,4	109,3	112,2	94,8	Уголь
100,0	100,0	100,0	100,0	100,0	100,0	Отопление центральное и уголь, газ
100,0	100,2	100,6	100,1	100,2	100,0	Набор мягкой мебели
99,8	99,8	99,8	100,0	100,1	99,6	Ковер шерстяной, полушерстяной
99,9	100,0	99,9	99,8	99,8	100,1	Холодильник двухкамерный
100,0	100,0	97,7	100,0	100,1	100,2	Машина стиральная автоматическая
100,2	100,0	99,1	99,8	99,7	98,9	Пылесос
100,4	100,2	101,2	100,4	100,6	101,8	Тарелка
100,0	100,0	100,5	99,6	100,1	98,3	Электрическая лампочка
99,5	100,1	99,6	100,8	100,3	100,2	Мыло хозяйственное
100,2	99,9	99,7	99,1	99,9	100,4	Порошок стиральный
104,4	102,6	101,4	98,8	101,7	98,6	Поливитамины без минералов
98,4	104,1	98,1	100,2	102,0	99,4	Парацетамол
99,1	99,9	99,3	98,9	99,9	101,2	Метамизол натрий (Анальгин)
100,0	100,0	100,1	99,9	99,8	100,0	Велосипед дорожный для взрослых
99,4	99,0	99,9	101,2	103,3	102,3	Бензин автомобильной марки А-92
99,5	98,7	99,7	101,7	103,7	103,1	Дизельное топливо
100,8	98,3	100,1	100,1	100,2	100,4	Телевизор цветного изображения
100,0	100,6	100,2	100,7	99,9	100,3	Футбольный мяч
100,0	100,8	104,4	105,1	102,0	101,5	Книга
100,0	100,4	100,0	99,5	99,7	100,0	Еженедельная газета в розницу
100,1	100,0	103,2	99,4	100,0	100,0	Тетрадь школьная из 12 листов
100,1	101,6	100,7	100,0	100,5	100,2	Авторучка шариковая
99,8	100,0	100,2	100,2	99,9	99,9	Шампунь
100,2	99,7	100,0	100,3	100,5	100,0	Мыло туалетное
100,2	99,9	100,1	100,6	100,6	102,1	Кольцо обручальное золотое

**Таблица 5.4: Индексы потребительских цен и тарифов на отдельные виды услуг
в 2017г. по месяцам**
(в процентах к предыдущему месяцу)

	январь	февраль	март	апрель	май	июнь
Пошив мужского костюма	100,7	101,8	100,6	97,8	100,4	100,0
Пошив женского платья	102,8	102,7	100,5	100,6	99,7	100,9
Химчистка мужского костюма	100,0	99,7	100,0	100,0	100,0	100,0
Постановка набоек	102,6	100,1	99,8	103,2	100,3	98,6
Коммунальные услуги, содержание и ремонт мест общего пользования жилого дома	100,0	100,0	100,0	100,0	100,0	100,0
Малярные работы (без стоимости материалов)	102,1	100,8	103,8	101,0	100,5	101,9
Облицовка кафельной плиткой внутренних стен помещений	97,2	103,0	100,0	99,1	98,4	102,9
Ремонт холодильников всех марок	100,3	100,0	104,6	96,8	99,3	99,3
Первичный прием к врачу - терапевту	100,1	100,0	100,0	100,0	100,0	100,0
Лечение кариеса	100,9	100,2	96,9	100,1	100,0	99,7
Проезд в поезде местного и пригородного сообщений	100,0	100,0	100,0	100,0	100,0	100,0
Проезд в купейном вагоне поезда дальнего следования	69,7	117,1	99,3	101,5	105,8	91,6
Проезд в городском муниципальном автобусе	100,2	100,0	100,0	100,2	100,2	99,8
Проезд в маршрутном такси	100,0	100,0	100,0	100,0	100,0	100,0
Проезд в такси	100,4	100,0	100,0	98,3	100,0	99,4
Поездка на междугороднем автобусе внутри республики на расстояние 35 км	100,0	99,4	100,0	100,0	98,6	100,0
Поездка на междугороднем автобусе внутри республики на расстояние 100 км	100,1	99,8	99,9	99,9	100,0	99,8
Полет в салоне экономического класса самолета внутренними рейсами	107,0	91,3	100,2	102,3	108,7	111,7
Полет в салоне экономического класса самолета международными рейсами в ближнее зарубежье	115,1	101,6	100,9	102,1	104,6	99,5
Доставка письма внутри республики	100,0	100,0	100,0	100,0	100,0	100,0
Абонентская плата за пользование телефоном	100,0	100,0	100,0	100,0	100,0	100,0
Междугородние разговоры через автоматический набор в пределах республики	100,0	100,0	100,0	100,0	100,0	100,0
Ремонт теле-, радиоаппаратуры	101,9	99,0	100,0	100,3	100,0	99,9
Кинотеатр	100,0	100,0	100,0	100,0	99,4	99,6
Театр	100,0	100,0	111,1	100,0	99,8	99,3
Изготовление фотографий для документов	100,0	100,0	105,1	100,0	100,0	100,0
Посещение детской дошкольной организации муниципального подчинения	100,0	99,8	100,2	100,0	100,1	100,0
Обучение в средних специальных учебных заведениях	100,0	100,0	100,0	100,0	100,0	100,0
Обучение в высших учебных заведениях	100,0	100,0	100,0	100,0	100,0	100,0
Обед в ресторане заказной в дневное время	100,3	99,1	100,9	99,5	101,5	101,2
Чай в чайхане	100,7	100,7	100,0	101,7	100,0	103,5
Обед в столовой, закусочной	100,8	101,2	100,6	99,9	102,1	100,7
Проживание в гостинице	100,4	97,9	99,5	99,5	99,2	98,2
Санаторий, дом отдыха	100,0	97,4	99,7	100,1	100,2	101,2
Туристическая поездка	100,9	95,0	101,9	102,1	94,7	101,1
Стрижка модельная в женском зале	100,6	99,6	103,2	100,1	101,5	100,8
Стрижка в мужском зале	100,0	100,4	100,3	100,7	99,4	100,4
Помывка в бане в общем зале	100,0	100,4	100,0	100,0	100,0	100,0
Удостоверение договоров дарения в нотариальной конторе	100,0	100,0	100,0	100,0	100,0	100,0
Рытье могилы ручным способом	100,0	100,0	100,0	100,0	100,0	100,0

июль	август	сентябрь	октябрь	ноябрь	декабрь	
99,9	100,1	100,4	101,6	100,5	100,8	Пошив мужского костюма
99,6	100,8	101,8	100,8	99,9	102,7	Пошив женского платья
99,4	100,2	99,4	101,2	100,0	100,3	Химчистка мужского костюма
99,8	99,3	99,3	100,5	99,8	100,4	Постановка набоек
						Коммунальные услуги, содержание и ремонт
100,0	100,0	100,0	100,0	100,0	100,0	мест общего пользования жилого дома
102,2	100,3	102,0	100,1	102,4	101,4	Малярные работы (без стоимости материалов)
						Облицовка кафельной плиткой внутренних стен
101,5	102,5	103,3	101,1	100,0	98,8	помещений
100,0	98,6	100,6	100,0	102,1	99,4	Ремонт холодильников всех марок
100,0	100,0	100,0	100,0	100,0	100,0	Первичный прием к врачу - терапевту
103,4	100,0	99,9	100,0	100,0	100,9	Лечение кариеса
						Проезд в поезде местного и пригородного
100,0	100,0	100,0	100,0	100,0	100,0	сообщений
						Проезд в купейном вагоне поезда дальнего
118,7	102,1	94,5	91,8	107,3	93,7	следования
100,0	100,1	100,1	100,0	99,6	100,2	Проезд в городском муниципальном автобусе
100,0	100,0	100,6	100,0	100,0	100,0	Проезд в маршрутном такси
100,0	100,0	100,6	100,0	100,3	111,2	Проезд в такси
						Поездка на междугороднем автобусе внутри
100,0	100,4	100,4	100,0	99,2	101,1	республики на расстояние 35 км
						Поездка на междугороднем автобусе внутри
100,5	100,0	100,1	100,0	99,2	101,3	республики на расстояние 100 км
						Полет в салоне экономического класса самолета
105,8	98,8	102,6	102,9	87,2	103,7	внутренними рейсами
						Полет в салоне экономического класса самолета
103,3	154,5	76,2	101,0	90,7	92,4	международными рейсами в ближнее зарубежье
100,0	100,0	100,0	100,0	100,0	100,0	Доставка письма внутри республики
100,0	100,0	100,0	100,0	100,0	100,0	Абонентская плата за пользование телефоном
						Междугородние разговоры через
100,0	100,0	100,0	100,0	100,0	100,0	автоматический набор в пределах республики
99,5	99,9	101,6	99,9	99,9	100,1	Ремонт теле-, радиоаппаратуры
98,6	102,0	103,7	102,1	106,2	97,4	Кинотеатр
99,6	99,4	101,1	101,0	101,2	97,5	Театр
100,0	99,5	100,0	100,5	100,0	100,0	Изготовление фотографий для документов
						Посещение детской дошкольной организации
100,0	100,0	100,2	100,0	100,0	99,9	муниципального подчинения
						Обучение в средних специальных учебных
100,0	100,0	104,1	100,1	100,3	100,0	заведениях
100,0	100,0	106,6	100,2	100,0	100,0	Обучение в высших учебных заведениях
100,1	101,1	101,1	99,8	99,8	100,7	Обед в ресторане заказной в дневное время
105,1	103,2	108,0	100,0	101,4	104,3	Чай в чайхане
100,4	100,4	101,1	101,0	99,8	100,5	Обед в столовой, закусочной
100,5	100,4	99,4	100,0	100,2	99,9	Проживание в гостинице
100,4	100,2	100,6	100,8	102,8	101,0	Санаторий, дом отдыха
102,8	103,9	101,3	99,6	101,8	100,8	Туристическая поездка
100,0	100,3	101,9	103,5	100,1	100,7	Стрижка модельная в женском зале
100,7	99,4	98,3	99,7	104,7	100,0	Стрижка в мужском зале
99,8	100,0	99,6	100,0	99,9	101,2	Помывка в бане в общем зале
						Удостоверение договоров дарения
100,0	100,0	100,0	100,0	100,0	100,0	в нотариальной конторе
100,0	100,0	100,0	100,0	100,0	100,0	Рытье могилы ручным способом

Таблица 5.5: ИПЦ на товары и услуги по Баткенской области в 2017г. по месяцам

(в процентах к предыдущему месяцу)

	январь	февраль	март	апрель	май	июнь
Все товары и услуги	101,1	99,7	100,2	99,5	101,3	100,2
Пищевые продукты и безалкогольные напитки	101,4	100,6	101,2	99,8	102,6	100,8
Хлебобулочные изделия и крупы	100,6	97,8	97,7	99,2	100,0	100,5
Мясо	100,1	100,2	100,1	100,1	103,9	101,1
Рыба	100,0	98,9	98,4	99,5	99,9	98,9
Молочные изделия, сыр и яйца	102,6	103,4	100,3	98,9	95,7	99,2
Масла и жиры	99,8	98,3	99,6	99,7	99,2	97,7
Фрукты и овощи	108,6	109,8	114,1	101,2	112,9	102,3
Сахар, джем, мед, шоколад и конфеты	98,9	100,2	99,4	99,0	98,7	103,2
Другие продукты питания	99,9	99,9	100,0	100,0	100,0	101,6
Безалкогольные напитки	99,5	99,6	100,0	99,9	99,3	99,4
Алкогольные напитки, табачные изделия	101,2	98,5	99,1	100,0	102,6	100,0
Алкогольные напитки	100,6	95,8	98,8	100,0	102,9	100,0
Табачные изделия	102,9	105,9	100,0	100,0	101,8	100,0
Одежда и обувь	100,5	99,8	99,9	99,9	99,8	99,5
Одежда	100,5	99,9	100,0	100,0	99,6	99,5
Обувь , включая ремонт	100,3	99,7	99,6	99,8	100,3	99,6
Жилищные услуги, вода, электроэнергия, газ и другие виды топлива	99,4	96,4	95,8	96,5	99,8	100,3
Арендная плата за жилье	100,0	100,0	100,0	100,0	100,0	100,0
Материалы для содержания и ремонта жилых помещений	99,5	98,9	102,1	100,6	98,1	98,4
Услуги по текущему содержанию и ремонту жилых помещений	100,0	98,4	100,0	100,0	97,5	100,0
Водоснабжение	100,0	100,0	100,0	100,0	100,0	100,0
Электричество, газ и прочие виды топлива	99,3	95,9	94,8	95,8	100,0	100,5
Предметы домашнего обихода, бытовая техника	99,8	100,1	99,9	99,8	99,3	99,7
Мебель и напольные покрытия	99,5	100,0	99,9	100,0	100,0	99,8
Бытовые текстильные изделия	99,8	99,3	100,0	100,0	99,2	99,0
Бытовые приборы	100,2	100,0	100,0	100,0	99,7	99,9
Столовые приборы и домашняя утварь	100,0	102,4	99,3	99,5	99,2	99,8
Мелкие инструменты	100,9	99,1	100,0	100,0	100,0	100,0
Бытовые товары кратковременного пользования	99,8	100,0	100,0	99,6	98,7	99,7
Здравоохранение	100,6	100,0	99,6	100,0	100,0	100,0
Медикаменты, лечебное оборудование	102,7	100,1	98,5	100,0	100,0	100,0
Амбулаторные услуги	100,0	100,0	100,0	100,0	100,0	100,0
Транспорт	101,9	101,3	99,7	99,8	100,7	98,9
Покупка автотранспорта	100,0	101,3	100,0	100,0	100,0	100,0
Эксплуатация личных транспортных средств	104,8	100,1	98,7	99,0	99,8	99,2
Транспортные услуги	101,8	101,7	99,8	100,0	101,1	98,5
Связь	107,4	100,0	101,7	100,0	100,0	101,6
Почтовые услуги	100,0	100,0	100,0	100,0	100,0	100,0
Услуги телефонной и факсимильной связи	107,5	100,0	101,7	100,0	100,0	101,6
Организация отдыха и культурных мероприятий	100,2	99,3	99,9	100,1	99,7	99,8
Аудиовизуальное оборудование и фотоаппаратура	100,4	97,7	99,6	100,0	99,9	99,7
Другие товары и оборудование для отдыха	100,2	101,2	100,0	100,0	98,9	99,3
Услуги по организации культурных мероприятий	100,0	100,0	100,0	100,0	100,0	100,0
Газеты, книги и канцелярские товары	100,0	100,0	100,0	100,3	99,9	100,0
Образование	100,0	98,8	101,3	100,0	100,0	100,0
Рестораны и гостиницы	100,0	100,0	100,9	100,0	100,0	97,7
Общественное питание	100,0	100,0	101,0	100,0	100,0	97,6
Гостиничное обслуживание	100,0	100,0	100,0	100,0	100,0	100,0
Разные товары и услуги	101,4	98,7	101,5	99,6	99,6	98,4
Личное обслуживание	101,5	98,5	101,7	99,6	99,5	98,3
Другие предметы личного обихода	99,7	100,6	100,0	100,0	100,3	100,0
Прочие услуги, не отнесенные к другим категориям	100,0	100,0	100,0	100,0	100,0	100,0

июль	август	сентябрь	октябрь	ноябрь	декабрь	
99,5	99,8	100,4	102,2	100,8	100,1	Все товары и услуги
98,6	98,3	98,7	100,3	102,0	100,3	Пищевые продукты и безалкогольные напитки
100,1	99,9	103,2	98,9	102,7	99,7	Хлебобулочные изделия и крупы
102,4	101,1	100,0	100,1	99,1	99,8	Мясо
100,0	98,3	98,3	100,0	99,9	94,7	Рыба
100,9	101,8	99,9	100,4	99,9	103,6	Молочные изделия, сыр и яйца
99,8	100,0	99,3	102,0	97,5	98,2	Масла и жиры
88,3	88,6	87,8	105,4	109,8	103,5	Фрукты и овощи
103,9	100,2	93,8	96,0	100,2	98,5	Сахар, джем, мед, шоколад и конфеты
100,4	100,0	100,0	101,0	99,1	99,4	Другие продукты питания
99,8	99,3	100,9	100,1	100,5	100,9	Безалкогольные напитки
100,1	99,6	100,0	102,1	100,8	99,9	Алкогольные напитки, табачные изделия
100,1	99,3	100,0	101,0	100,9	99,9	Алкогольные напитки
100,1	100,3	100,0	104,9	100,6	100,1	Табачные изделия
99,0	102,0	100,1	100,8	101,2	100,7	Одежда и обувь
99,1	101,6	100,2	100,6	101,0	100,4	Одежда
98,7	102,7	100,0	101,2	101,6	101,3	Обувь , включая ремонт
						Жилищные услуги, вода, электроэнергия, газ и
101,5	103,4	106,2	113,8	96,9	96,9	другие виды топлива
100,0	100,0	100,0	100,0	100,0	100,0	Арендная плата за жилье
						Материалы для содержания и ремонта жилых
						помещений
						Услуги по текущему содержанию и ремонту жилых
						помещений
95,9	100,0	100,0	100,0	100,0	100,0	Водоснабжение
100,0	100,0	100,0	100,0	100,0	100,0	Электроснабжение
102,1	104,0	107,3	116,1	96,3	96,5	Электроснабжение, газ и прочие виды топлива
100,2	100,6	100,3	101,0	100,4	100,2	Предметы домашнего обихода, бытовая техника
99,8	100,0	100,4	101,3	100,5	100,4	Мебель и напольные покрытия
100,2	99,9	100,5	105,0	101,4	100,0	Бытовые текстильные изделия
99,9	100,1	100,2	99,3	100,2	100,5	Бытовые приборы
100,0	99,9	99,9	100,8	100,3	100,0	Столовые приборы и домашняя утварь
100,5	100,0	97,7	101,2	100,0	100,0	Мелкие инструменты
100,7	102,1	100,7	99,8	100,0	100,0	Бытовые товары кратковременного пользования
100,0	99,5	100,3	99,9	100,0	102,2	Здравоохранение
100,0	97,9	101,4	99,8	99,9	99,8	Медикаменты, лечебное оборудование
100,0	100,0	100,0	100,0	100,0	103,0	Амбулаторные услуги
100,2	99,7	99,9	100,4	100,6	101,7	Транспорт
101,0	100,0	100,5	100,5	100,0	100,0	Покупка автотранспорта
99,4	99,1	99,5	102,0	103,9	103,5	Эксплуатация личных транспортных средств
100,2	99,8	99,8	100,0	100,0	101,8	Транспортные услуги
100,0	100,0	100,0	100,0	100,0	100,0	Связь
100,0	100,0	100,0	100,0	100,0	100,0	Почтовые услуги
100,0	100,0	100,0	100,0	100,0	100,0	Услуги телефонной и факсимильной связи
100,1	99,8	99,8	98,2	100,1	100,0	Организация отдыха и культурных мероприятий
99,6	99,5	99,8	99,6	100,4	100,0	Аудиовизуальное оборудование и фотоаппаратура
101,9	99,1	100,5	102,6	99,1	100,0	Другие товары и оборудование для отдыха
100,0	100,0	100,0	100,0	100,0	100,0	Услуги по организации культурных мероприятий
100,0	100,4	99,5	94,5	100,3	100,0	Газеты, книги и канцелярские товары
100,0	100,0	102,6	103,1	100,0	100,0	Образование
98,8	100,5	104,2	100,0	98,6	101,9	Рестораны и гостиницы
98,8	100,5	104,3	100,0	98,6	101,9	Общественное питание
100,0	100,0	100,0	100,0	100,0	100,0	Гостиничное обслуживание
101,7	100,0	103,6	107,5	100,8	101,3	Разные товары и услуги
102,0	100,0	103,9	107,6	100,6	101,4	Личное обслуживание
99,1	99,6	100,0	109,0	103,2	100,0	Другие предметы личного обихода
100,0	100,0	100,0	100,0	100,0	100,0	Прочие услуги, не отнесенные к другим категориям

Таблица 5.6: ИПЦ на товары и услуги по Джалал-Абадской области в 2017г. по месяцам
(в процентах к предыдущему месяцу)

	январь	февраль	март	апрель	май	июнь
Все товары и услуги	101,4	100,0	100,7	100,4	100,5	100,0
Пищевые продукты и безалкогольные напитки	101,9	101,2	101,2	100,7	101,8	99,8
Хлебобулочные изделия и крупы	99,8	100,3	100,5	100,6	99,7	99,7
Мясо	101,6	101,1	99,2	101,8	100,9	101,2
Рыба	94,9	98,2	100,2	99,9	100,3	100,1
Молочные изделия, сыр и яйца	103,6	98,3	97,6	96,5	98,5	99,5
Масла и жиры	98,8	99,0	100,2	99,3	99,1	100,3
Фрукты и овощи	109,2	106,4	107,6	101,3	109,8	97,8
Сахар, джем, мед, шоколад и конфеты	101,6	99,9	100,0	100,6	99,7	101,3
Другие продукты питания	99,8	99,6	100,5	100,5	100,7	100,6
Безалкогольные напитки	102,2	99,6	100,1	100,2	100,1	99,8
Алкогoльные напитки, табачные изделия	100,5	100,3	100,4	100,7	99,3	100,0
Алкогoльные напитки	99,8	100,1	99,9	100,5	98,6	100,0
Табачные изделия	102,8	100,8	101,9	101,5	101,6	100,0
Одежда и обувь	100,3	99,6	100,3	100,2	100,7	100,5
Одежда	100,1	99,4	100,0	100,1	100,4	100,4
Обувь , включая ремонт	100,6	99,9	100,9	100,5	101,4	100,9
Жилищные услуги, вода, электроэнергия, газ и другие виды топлива	102,4	95,4	99,2	99,8	95,8	100,0
Арендная плата за жилье	100,0	100,0	100,0	100,0	100,0	100,0
Материалы для содержания и ремонта жилых помещений	102,4	99,7	101,2	101,1	103,2	100,2
Услуги по текущему содержанию и ремонту жилых помещений	103,2	100,0	112,3	93,3	100,0	100,0
Водоснабжение	100,0	100,0	100,0	100,0	100,0	100,0
Электричество, газ и прочие виды топлива	102,6	94,5	98,6	100,0	94,6	100,0
Предметы домашнего обихода, бытовая техника	100,6	99,4	100,9	100,4	100,4	99,3
Мебель и напольные покрытия	100,5	99,1	100,2	100,1	100,4	98,3
Бытовые текстильные изделия	97,0	99,5	100,4	101,9	100,7	98,3
Бытовые приборы	104,4	98,4	100,7	100,0	100,1	99,3
Столовые приборы и домашняя утварь	103,0	100,1	100,0	100,6	101,8	99,4
Мелкие инструменты	100,0	100,0	100,7	100,0	100,0	104,3
Бытовые товары кратковременного пользования	100,0	99,9	102,1	100,0	100,0	99,8
Здравоохранение	101,8	100,1	100,1	100,2	100,3	98,9
Медикаменты, лечебное оборудование	98,8	100,3	100,2	100,7	100,6	98,8
Амбулаторные услуги	103,0	100,0	100,0	100,0	100,1	98,9
Транспорт	100,5	100,0	99,9	101,1	100,0	100,0
Покупка автотранспорта	100,0	100,0	100,0	105,3	100,0	100,0
Эксплуатация личных транспортных средств	103,2	100,0	99,5	100,7	100,0	100,0
Транспортные услуги	100,0	100,0	100,0	100,0	100,0	100,0
Связь	107,4	100,0	101,7	100,0	100,0	101,6
Почтовые услуги	100,0	100,0	100,0	100,0	100,0	100,0
Услуги телефонной и факсимильной связи	107,5	100,0	101,7	100,0	100,0	101,6
Организация отдыха и культурных мероприятий	100,6	99,2	100,3	100,3	100,2	99,9
Аудиовизуальное оборудование и фотоаппаратура	102,0	98,1	100,3	100,5	100,0	99,7
Другие товары и оборудование для отдыха	100,0	98,8	101,1	100,8	101,1	100,0
Услуги по организации культурных мероприятий	100,0	100,0	100,0	100,0	100,0	100,0
Газеты, книги и канцелярские товары	100,0	100,2	100,0	100,0	100,0	100,0
Образование	100,0	100,0	100,0	100,0	100,5	100,0
Рестораны и гостиницы	100,0	100,0	100,3	100,3	100,0	100,0
Общественное питание	100,0	100,0	100,4	100,3	100,0	100,0
Гостиничное обслуживание	100,0	100,0	100,0	100,0	100,0	100,0
Разные товары и услуги	98,8	99,3	100,5	99,3	100,2	99,8
Личное обслуживание	98,6	99,2	100,5	99,2	100,2	99,8
Другие предметы личного обихода	100,0	99,8	100,2	99,7	100,0	100,0
Прочие услуги, не отнесенные к другим категориям	100,0	100,0	100,0	100,0	100,0	100,0

июль	август	сентябрь	октябрь	ноябрь	декабрь	
99,4	100,0	100,0	99,4	101,2	100,6	Все товары и услуги
98,7	98,5	98,8	98,2	102,0	100,7	Пищевые продукты и безалкогольные напитки
100,3	100,1	100,2	99,4	99,7	98,4	Хлебобулочные изделия и крупы
103,9	99,9	99,7	98,5	101,9	100,9	Мясо
100,0	97,9	99,8	100,0	99,7	101,0	Рыба
100,2	102,8	101,0	100,4	101,3	104,3	Молочные изделия, сыр и яйца
98,8	99,7	99,8	100,8	99,0	99,1	Масла и жиры
87,8	91,3	95,3	92,8	111,1	105,9	Фрукты и овощи
104,0	98,9	93,8	97,0	100,1	98,9	Сахар, джем, мед, шоколад и конфеты
99,8	99,2	99,5	100,0	99,9	100,6	Другие продукты питания
99,4	100,4	99,9	100,3	99,6	100,4	Безалкогольные напитки
100,0	101,2	100,6	99,9	100,2	100,5	Алкогольные напитки, табачные изделия
100,0	99,8	100,0	100,0	100,2	100,1	Алкогольные напитки
100,0	105,3	102,3	99,6	100,0	101,6	Табачные изделия
100,1	100,0	99,3	100,5	100,7	100,6	Одежда и обувь
100,1	100,0	99,0	100,1	100,5	100,2	Одежда
100,0	100,1	99,9	101,2	100,9	101,4	Обувь , включая ремонт
						Жилищные услуги, вода, электроэнергия, газ и
100,0	106,1	105,5	101,5	102,0	100,5	другие виды топлива
100,0	100,0	100,0	100,0	100,0	100,0	Арендная плата за жилье
						Материалы для содержания и ремонта жилых
100,3	98,6	99,5	103,4	97,3	100,0	помещений
						Услуги по текущему содержанию и ремонту жилых
100,0	100,0	100,0	103,6	100,0	100,0	помещений
100,0	100,0	100,0	100,0	100,0	100,0	Водоснабжение
100,0	107,6	106,7	101,3	102,6	100,6	Электричество, газ и прочие виды топлива
99,8	100,2	99,8	100,1	98,3	100,1	Предметы домашнего обихода, бытовая техника
100,0	100,7	101,3	100,4	99,6	99,2	Мебель и напольные покрытия
100,0	98,1	100,0	100,7	100,0	100,0	Бытовые текстильные изделия
99,6	100,0	99,1	99,8	100,0	100,1	Бытовые приборы
101,0	100,0	100,0	99,8	99,2	99,7	Столовые приборы и домашняя утварь
100,0	100,0	100,0	100,0	99,6	100,0	Мелкие инструменты
99,3	101,0	98,8	100,0	95,1	101,1	Бытовые товары кратковременного пользования
100,0	100,4	99,9	99,9	100,1	101,8	Здравоохранение
100,0	103,1	99,6	99,8	100,3	100,0	Медикаменты, лечебное оборудование
100,0	99,3	100,0	100,0	100,0	102,6	Амбулаторные услуги
100,0	99,7	99,9	100,1	100,8	100,4	Транспорт
100,0	100,0	100,0	100,0	100,0	100,0	Покупка автотранспорта
99,8	98,5	99,2	100,4	104,8	102,4	Эксплуатация личных транспортных средств
100,0	100,0	100,0	100,0	99,9	100,0	Транспортные услуги
100,0	100,0	100,0	100,0	100,0	100,0	Связь
100,0	100,0	100,0	100,0	100,0	100,0	Почтовые услуги
100,0	100,0	100,0	100,0	100,0	100,0	Услуги телефонной и факсимильной связи
100,0	100,4	100,1	99,8	100,3	100,4	Организация отдыха и культурных мероприятий
99,9	100,0	100,4	99,3	100,0	100,0	Аудиовизуальное оборудование и фотоаппаратура
100,0	100,0	100,0	100,1	101,6	101,4	Другие товары и оборудование для отдыха
100,0	100,0	100,0	100,0	100,0	100,0	Услуги по организации культурных мероприятий
100,0	101,2	100,0	100,0	100,0	100,3	Газеты, книги и канцелярские товары
100,0	100,0	102,7	100,0	100,0	100,0	Образование
100,0	100,0	100,1	100,0	100,0	100,7	Рестораны и гостиницы
100,0	100,0	100,0	100,0	100,0	100,7	Общественное питание
100,0	100,6	103,3	100,0	100,0	100,0	Гостиничное обслуживание
100,0	99,9	100,0	100,0	100,5	100,8	Разные товары и услуги
100,0	99,9	100,0	100,0	100,2	100,1	Личное обслуживание
100,0	99,8	100,0	100,2	105,1	109,5	Другие предметы личного обихода
100,0	100,0	100,0	100,0	100,0	100,0	Прочие услуги, не отнесенные к другим категориям

Таблица 5.7: ИПЦ на товары и услуги по Иссык-Кульской области в 2017г. по месяцам
(в процентах к предыдущему месяцу)

	январь	февраль	март	апрель	май	июнь
Все товары и услуги	101,0	100,3	100,5	101,0	99,7	101,5
Пищевые продукты и безалкогольные напитки	101,4	100,6	101,1	101,7	99,9	103,3
Хлебобулочные изделия и крупы	99,6	99,5	100,0	100,7	99,6	98,1
Мясо	99,7	100,4	102,0	102,6	99,5	101,1
Рыба	101,8	105,0	101,1	100,7	101,8	100,4
Молочные изделия, сыр и яйца	101,5	100,2	98,5	94,8	99,7	95,5
Масла и жиры	102,5	99,8	98,8	97,1	99,0	98,4
Фрукты и овощи	108,4	103,9	107,4	107,7	101,5	122,2
Сахар, джем, мед, шоколад и конфеты	100,3	100,3	95,8	102,1	99,7	99,7
Другие продукты питания	99,9	100,0	100,0	100,0	99,7	99,2
Безалкогольные напитки	100,6	100,8	99,5	99,3	99,5	100,0
Алкогoльные напитки, табачные изделия	101,2	99,9	100,0	101,8	100,1	100,3
Алкогoльные напитки	100,1	99,8	100,0	100,0	99,9	99,3
Табачные изделия	103,7	100,0	100,0	105,8	100,4	102,5
Одежда и обувь	100,1	100,5	100,2	100,5	98,7	99,8
Одежда	100,1	100,6	100,3	100,6	98,3	99,8
Обувь , включая ремонт	100,0	100,3	100,0	100,4	99,6	100,0
Жилищные услуги, вода, электроэнергия, газ и другие виды топлива	99,6	99,8	98,9	99,5	99,4	100,3
Арендная плата за жилье	100,0	100,0	100,0	100,0	100,0	100,0
Материалы для содержания и ремонта жилых помещений	101,8	102,4	98,9	99,6	99,3	103,9
Услуги по текущему содержанию и ремонту жилых помещений	100,0	100,0	100,0	101,9	100,0	100,0
Водоснабжение	100,0	100,0	100,0	100,0	100,0	100,0
Электричество, газ и прочие виды топлива	99,4	99,5	98,9	99,4	99,3	100,0
Предметы домашнего обихода, бытовая техника	100,0	100,2	100,3	100,0	99,8	99,8
Мебель и напольные покрытия	100,0	100,0	101,2	100,0	100,0	99,9
Бытовые текстильные изделия	100,0	100,6	99,4	100,0	100,6	100,9
Бытовые приборы	100,0	99,9	100,3	99,8	100,0	98,1
Столовые приборы и домашняя утварь	99,9	100,5	100,6	100,0	100,0	99,9
Мелкие инструменты	100,0	100,5	100,1	100,0	100,2	100,4
Бытовые товары кратковременного пользования	100,0	100,1	99,9	100,0	99,1	100,0
Здравоохранение	99,9	101,0	100,1	100,1	100,2	99,1
Медикаменты, лечебное оборудование	99,6	100,0	100,3	100,3	100,5	101,2
Амбулаторные услуги	100,0	101,5	100,0	100,0	100,0	98,1
Транспорт	100,6	100,0	99,9	101,0	100,0	100,0
Покупка автотранспорта	100,0	100,0	100,0	100,0	100,0	100,0
Эксплуатация личных транспортных средств	103,6	100,1	99,3	100,4	100,2	100,1
Транспортные услуги	100,0	100,0	100,0	101,5	100,0	100,0
Связь	107,4	100,0	101,7	100,0	100,0	101,6
Почтовые услуги	100,0	100,0	100,0	100,0	100,0	100,0
Услуги телефонной и факсимильной связи	107,5	100,0	101,7	100,0	100,0	101,6
Организация отдыха и культурных мероприятий	100,2	100,0	100,1	100,0	99,9	99,1
Аудиовизуальное оборудование и фотоаппаратура	100,0	100,2	100,2	100,0	100,1	99,4
Другие товары и оборудование для отдыха	100,0	100,0	100,0	100,0	99,4	100,0
Услуги по организации культурных мероприятий	100,0	100,0	100,0	100,0	100,0	93,6
Газеты, книги и канцелярские товары	100,5	99,9	100,0	100,0	99,9	100,0
Образование	100,0	100,0	100,0	100,0	100,0	100,0
Рестораны и гостиницы	100,0	101,3	101,0	100,0	100,0	99,4
Общественное питание	100,0	101,4	101,0	100,0	100,0	99,7
Гостиничное обслуживание	100,0	100,0	100,0	100,9	100,0	91,4
Разные товары и услуги	100,0	100,2	98,8	99,9	99,6	100,1
Личное обслуживание	100,0	100,2	98,8	99,9	99,5	99,9
Другие предметы личного обихода	100,4	100,4	99,4	100,0	100,0	101,8
Прочие услуги, не отнесенные к другим категориям	100,0	100,0	100,0	100,0	100,0	100,0

июль	август	сентябрь	октябрь	ноябрь	декабрь	
98,2	99,1	99,5	100,4	101,5	101,1	Все товары и услуги
96,0	97,8	97,6	100,6	101,7	102,0	Пищевые продукты и безалкогольные напитки
99,8	100,0	100,0	99,9	101,3	100,7	Хлебобулочные изделия и крупы
101,7	102,2	103,0	100,0	96,5	102,8	Мясо
103,4	102,8	100,2	99,5	95,6	95,0	Рыба
100,4	100,7	101,7	103,7	104,4	104,0	Молочные изделия, сыр и яйца
99,9	99,8	99,9	100,3	100,4	99,7	Масла и жиры
78,0	84,5	83,3	105,1	115,1	106,5	Фрукты и овощи
105,5	99,2	90,4	95,9	98,6	99,5	Сахар, джем, мед, шоколад и конфеты
99,9	100,1	100,1	100,0	100,0	99,7	Другие продукты питания
100,3	100,6	100,0	100,1	100,2	100,3	Безалкогольные напитки
99,8	100,2	101,2	100,1	100,3	100,7	Алкогольные напитки, табачные изделия
99,6	100,1	99,2	100,0	100,3	100,2	Алкогольные напитки
100,3	100,4	105,1	100,3	100,2	101,7	Табачные изделия
100,0	100,2	100,1	100,0	103,2	100,1	Одежда и обувь
100,1	100,0	100,0	100,1	103,6	100,3	Одежда
99,7	100,4	100,2	99,9	102,3	99,5	Обувь , включая ремонт
100,1	100,0	102,5	100,3	103,9	100,9	Жилищные услуги, вода, электроэнергия, газ и другие виды топлива
100,0	100,0	100,0	100,0	100,0	100,0	Арендная плата за жилье
100,0	100,0	98,9	101,5	101,5	100,0	Материалы для содержания и ремонта жилых помещений
103,2	100,0	102,4	100,0	100,0	101,5	Услуги по текущему содержанию и ремонту жилых помещений
100,0	100,0	100,0	100,0	100,0	100,0	Водоснабжение
100,0	100,0	103,0	100,2	104,5	101,0	Электроэнергия, газ и прочие виды топлива
100,5	100,0	99,4	100,7	100,0	100,1	Предметы домашнего обихода, бытовая техника
101,2	100,0	99,7	100,8	100,2	100,3	Мебель и напольные покрытия
102,4	100,4	102,0	103,3	100,0	100,0	Бытовые текстильные изделия
99,1	99,5	99,8	99,7	98,9	100,2	Бытовые приборы
100,0	100,0	99,0	99,9	100,7	100,0	Столовые приборы и домашняя утварь
100,4	100,0	100,0	100,1	100,5	100,1	Мелкие инструменты
100,0	100,0	97,9	100,2	100,0	100,0	Бытовые товары кратковременного пользования
101,2	101,8	99,9	100,6	100,2	100,2	Здравоохранение
100,3	100,0	99,8	100,0	100,7	100,5	Медикаменты, лечебное оборудование
101,7	102,7	100,0	101,0	100,0	100,0	Амбулаторные услуги
100,1	100,2	102,8	100,1	97,9	100,3	Транспорт
100,0	100,0	100,0	100,0	100,0	100,0	Покупка автотранспорта
100,5	99,1	99,3	100,3	102,1	101,5	Эксплуатация личных транспортных средств
100,0	100,6	104,5	100,0	96,3	100,0	Транспортные услуги
100,0	100,0	100,0	100,0	100,0	100,0	Связь
100,0	100,0	100,0	100,0	100,0	100,0	Почтовые услуги
100,0	100,0	100,0	100,0	100,0	100,0	Услуги телефонной и факсимильной связи
100,2	99,8	99,9	100,0	100,8	101,0	Организация отдыха и культурных мероприятий
100,0	100,0	99,8	100,0	101,0	102,3	Аудиовизуальное оборудование и фотоаппаратура
100,0	101,4	100,0	100,0	100,0	100,0	Другие товары и оборудование для отдыха
100,0	100,0	100,0	100,0	100,0	100,0	Услуги по организации культурных мероприятий
100,5	98,9	99,8	100,0	101,2	100,6	Газеты, книги и канцелярские товары
100,0	100,0	100,9	100,0	101,4	100,0	Образование
100,0	101,0	102,3	100,0	100,9	100,6	Рестораны и гостиницы
100,0	101,0	102,4	100,0	101,0	100,7	Общественное питание
100,1	102,9	100,0	100,0	100,0	98,6	Гостиничное обслуживание
99,5	100,0	100,1	100,9	99,0	100,2	Разные товары и услуги
99,3	100,0	100,1	100,7	98,9	100,2	Личное обслуживание
101,9	100,0	100,1	103,9	100,0	100,0	Другие предметы личного обихода
100,0	100,0	100,0	100,0	100,0	100,0	Прочие услуги, не отнесенные к другим категориям

Таблица 5.8: ИПЦ на товары и услуги по Нарынской области в 2017г. по месяцам

(в процентах к предыдущему месяцу)

	январь	февраль	март	апрель	май	июнь
Все товары и услуги	101,6	100,3	101,3	100,1	100,4	101,5
Пищевые продукты и безалкогольные напитки	101,8	100,6	102,2	100,1	100,4	102,3
Хлебобулочные изделия и крупы	99,8	100,1	100,4	98,3	99,3	99,5
Мясо	105,3	101,2	103,4	99,9	101,3	101,3
Рыба	100,6	99,9	101,5	99,9	101,3	99,1
Молочные изделия, сыр и яйца	100,6	98,5	96,0	96,8	98,6	95,7
Масла и жиры	100,3	100,1	99,6	98,2	98,3	98,6
Фрукты и овощи	104,3	102,1	110,1	106,1	103,1	112,8
Сахар, джем, мед, шоколад и конфеты	99,8	99,4	99,6	101,2	99,7	102,3
Другие продукты питания	99,9	99,9	99,7	97,9	99,8	98,5
Безалкогольные напитки	101,2	102,6	99,9	99,1	100,0	101,3
Алкогoльные напитки, табачные изделия	104,2	100,0	101,2	100,1	100,1	103,1
Алкогoльные напитки	105,0	100,0	101,5	100,1	100,1	101,3
Табачные изделия	101,5	100,0	100,0	100,3	100,0	109,5
Одежда и обувь	100,3	100,0	101,5	100,5	101,6	100,7
Одежда	100,3	100,0	101,6	99,9	100,1	99,7
Обувь , включая ремонт	100,4	100,1	101,3	101,6	104,5	102,6
Жилищные услуги, вода, электроэнергия, газ и другие виды топлива	100,0	100,0	98,7	99,5	100,0	99,4
Арендная плата за жилье	100,0	100,0	100,0	100,0	100,0	100,0
Материалы для содержания и ремонта жилых помещений	100,0	100,0	100,4	103,1	100,6	100,6
Услуги по текущему содержанию и ремонту жилых помещений	100,0	100,0	100,0	100,0	100,0	100,0
Водоснабжение	100,0	100,0	100,0	100,0	100,0	100,0
Электричество, газ и прочие виды топлива	100,0	100,0	98,4	99,2	100,0	99,2
Предметы домашнего обихода, бытовая техника	101,1	100,1	101,0	100,4	100,4	100,8
Мебель и напольные покрытия	101,3	100,0	100,4	100,7	101,2	101,5
Бытовые текстильные изделия	102,3	100,0	100,0	101,4	100,0	101,5
Бытовые приборы	99,8	100,0	100,0	100,2	101,2	102,3
Столовые приборы и домашняя утварь	104,0	101,4	100,9	100,0	99,9	102,3
Мелкие инструменты	97,5	98,5	101,0	100,0	100,0	99,1
Бытовые товары кратковременного пользования	100,0	100,0	102,6	100,0	99,9	98,7
Здравоохранение	102,0	100,0	100,3	100,0	100,0	100,0
Медикаменты, лечебное оборудование	100,0	100,0	101,6	100,2	100,0	100,2
Амбулаторные услуги	102,5	100,0	100,0	100,0	100,0	100,0
Транспорт	100,5	100,1	99,9	100,0	100,6	100,7
Покупка автотранспорта	100,0	100,0	100,0	100,0	103,5	104,9
Эксплуатация личных транспортных средств	103,2	100,5	99,3	99,9	99,6	98,5
Транспортные услуги	100,0	100,0	100,0	100,0	100,0	100,0
Связь	107,4	100,0	101,7	100,0	100,0	101,6
Почтовые услуги	100,0	100,0	100,0	100,0	100,0	100,0
Услуги телефонной и факсимильной связи	107,5	100,0	101,7	100,0	100,0	101,6
Организация отдыха и культурных мероприятий	100,8	99,9	101,5	99,5	99,6	99,9
Аудиовизуальное оборудование и фотоаппаратура	100,0	99,8	101,8	99,8	100,0	100,6
Другие товары и оборудование для отдыха	100,0	100,0	102,8	100,0	100,0	100,6
Услуги по организации культурных мероприятий	100,0	100,0	103,6	100,0	100,0	100,0
Газеты, книги и канцелярские товары	102,0	100,0	100,0	99,0	99,0	98,9
Образование	100,0	100,0	100,0	100,0	100,0	100,0
Рестораны и гостиницы	100,0	100,0	101,8	100,0	100,0	99,4
Общественное питание	100,0	100,0	101,8	100,0	100,0	99,4
Гостиничное обслуживание	100,0	100,0	100,0	100,0	100,0	100,0
Разные товары и услуги	100,2	100,7	100,0	100,0	100,0	100,8
Личное обслуживание	100,2	100,8	100,1	100,0	100,0	100,8
Другие предметы личного обихода	100,6	99,1	98,4	100,0	100,0	101,8
Прочие услуги, не отнесенные к другим	100,0	100,0	100,0	100,0	100,0	100,0

июль	август	сентябрь	октябрь	ноябрь	декабрь	
99,4	98,9	98,7	99,9	101,4	100,5	Все товары и услуги
98,4	97,1	95,9	99,1	102,0	101,1	Пищевые продукты и безалкогольные напитки
99,2	99,7	100,1	99,9	100,1	99,9	Хлебобулочные изделия и крупы
100,2	99,2	96,2	99,6	98,6	101,4	Мясо
100,0	100,0	100,0	100,0	100,0	99,1	Рыба
102,9	99,1	99,9	100,0	105,5	107,3	Молочные изделия, сыр и яйца
99,6	99,9	99,9	99,8	99,7	100,7	Масла и жиры
90,8	85,5	84,8	97,0	115,2	102,6	Фрукты и овощи
104,2	100,1	90,2	96,4	99,0	99,0	Сахар, джем, мед, шоколад и конфеты
98,7	100,1	100,0	99,8	100,1	100,0	Другие продукты питания
100,9	101,0	99,2	99,3	100,9	102,2	Безалкогольные напитки
100,9	100,5	101,0	101,6	100,3	100,0	Алкогольные напитки, табачные изделия
100,2	100,0	100,7	101,7	100,5	100,0	Алкогольные напитки
103,4	101,9	101,8	101,4	99,9	100,0	Табачные изделия
99,7	100,0	101,3	99,8	101,6	100,8	Одежда и обувь
99,5	100,0	101,4	99,9	102,4	101,2	Одежда
100,0	100,0	101,1	99,6	100,3	100,0	Обувь , включая ремонт
						Жилищные услуги, вода, электроэнергия, газ и
100,0	101,3	99,8	100,8	101,8	98,9	другие виды топлива
100,0	100,0	100,0	100,0	100,0	100,0	Арендная плата за жилье
						Материалы для содержания и ремонта жилых
100,2	100,0	97,4	100,0	100,0	100,0	помещений
						Услуги по текущему содержанию и ремонту жилых
100,0	100,0	100,0	100,0	100,0	100,0	помещений
100,0	100,0	100,0	100,0	100,0	100,0	Водоснабжение
100,0	101,6	100,0	101,0	102,1	98,6	Электричество, газ и прочие виды топлива
100,3	100,0	99,9	100,0	100,7	100,0	Предметы домашнего обихода, бытовая техника
100,6	100,0	100,0	100,0	100,2	100,3	Мебель и напольные покрытия
100,1	100,7	99,8	100,0	100,4	99,9	Бытовые текстильные изделия
101,4	100,4	99,4	100,0	99,5	99,9	Бытовые приборы
100,0	100,8	100,0	100,0	102,8	99,6	Столовые приборы и домашняя утварь
99,3	99,3	99,3	100,0	100,5	100,0	Мелкие инструменты
99,9	99,3	100,0	100,0	100,7	100,0	Бытовые товары кратковременного пользования
100,1	100,0	100,7	100,1	100,0	100,0	Здравоохранение
100,5	100,0	103,5	100,3	100,0	100,0	Медикаменты, лечебное оборудование
100,0	100,0	100,0	100,0	100,0	100,0	Амбулаторные услуги
99,9	99,8	100,1	100,1	100,6	100,3	Транспорт
100,0	100,7	100,0	100,0	100,0	100,0	Покупка автотранспорта
99,6	98,2	100,5	100,6	103,6	101,5	Эксплуатация личных транспортных средств
100,0	100,0	100,0	100,0	100,0	100,0	Транспортные услуги
100,0	100,0	100,0	100,0	100,0	100,0	Связь
100,0	100,0	100,0	100,0	100,0	100,0	Почтовые услуги
100,0	100,0	100,0	100,0	100,0	100,0	Услуги телефонной и факсимильной связи
100,2	101,7	99,6	100,0	101,8	100,3	Организация отдыха и культурных мероприятий
100,7	98,9	96,5	100,0	99,3	100,4	Аудиовизуальное оборудование и фотоаппаратура
99,8	106,2	104,1	100,0	101,0	100,9	Другие товары и оборудование для отдыха
100,0	100,0	100,0	100,0	115,8	100,0	Услуги по организации культурных мероприятий
100,0	102,8	100,1	100,0	100,0	100,0	Газеты, книги и канцелярские товары
100,0	100,0	102,6	100,0	100,0	100,0	Образование
100,6	100,0	100,0	100,0	100,9	100,0	Рестораны и гостиницы
100,6	100,0	100,0	100,0	100,9	100,0	Общественное питание
100,0	100,0	100,0	100,0	100,0	100,0	Гостиничное обслуживание
100,0	100,8	102,1	100,0	100,5	99,9	Разные товары и услуги
100,0	100,5	102,1	100,0	100,5	99,9	Личное обслуживание
100,0	105,1	102,8	100,0	101,1	100,2	Другие предметы личного обихода
100,0	100,0	100,0	100,0	100,0	100,0	Прочие услуги, не отнесенные к другим

Таблица 5.9: ИПЦ на товары и услуги по Ошской области в 2017г. по месяцам

(в процентах к предыдущему месяцу)

	январь	февраль	март	апрель	май	июнь
Все товары и услуги	101,0	100,7	101,2	100,7	101,0	100,4
Пищевые продукты и безалкогольные напитки	101,7	101,5	102,4	100,4	101,5	99,7
Хлебобулочные изделия и крупы	100,0	100,7	100,4	100,3	100,6	100,3
Мясо	100,0	101,3	100,8	101,1	102,6	100,8
Рыба	100,0	100,0	99,1	97,2	99,9	99,5
Молочные изделия, сыр и яйца	102,5	99,2	98,0	98,3	96,7	99,3
Масла и жиры	100,0	100,1	101,1	99,4	98,2	99,8
Фрукты и овощи	113,0	107,0	113,7	102,1	106,2	95,7
Сахар, джем, мед, шоколад и конфеты	99,1	100,4	100,5	98,1	100,7	103,0
Другие продукты питания	100,0	99,4	99,0	100,0	99,9	100,0
Безалкогольные напитки	100,0	99,9	100,9	100,0	99,3	99,7
Алкогoльные напитки, табачные изделия	100,0	100,4	100,0	100,2	99,9	100,4
Алкогoльные напитки	100,0	100,6	100,0	98,4	99,9	99,9
Табачные изделия	100,0	100,0	100,0	105,6	100,0	101,8
Одежда и обувь	100,0	100,1	100,2	103,7	101,5	101,9
Одежда	100,0	100,1	100,2	104,2	101,4	102,1
Обувь , включая ремонт	100,0	100,0	100,2	102,8	101,8	101,4
Жилищные услуги, вода, электроэнергия, газ и другие виды топлива	100,0	99,4	100,0	98,8	100,2	100,0
Арендная плата за жилье	100,0	100,0	100,0	100,0	100,0	100,0
Материалы для содержания и ремонта жилых помещений	100,0	100,1	100,1	100,0	102,4	100,4
Услуги по текущему содержанию и ремонту жилых помещений	100,0	100,5	100,0	102,5	99,8	99,9
Водоснабжение	100,0	100,0	100,0	100,0	100,0	100,0
Электричество, газ и прочие виды топлива	100,0	99,3	100,0	98,5	100,0	100,0
Предметы домашнего обихода, бытовая техника	100,0	100,0	100,4	100,2	102,4	102,6
Мебель и напольные покрытия	100,0	100,0	100,6	100,2	101,0	102,4
Бытовые текстильные изделия	100,0	100,0	101,0	100,0	104,0	101,5
Бытовые приборы	100,0	100,0	100,4	100,1	100,3	100,2
Столовые приборы и домашняя утварь	100,0	100,0	100,6	100,9	101,6	102,9
Мелкие инструменты	100,0	100,1	100,0	100,4	101,0	100,0
Бытовые товары кратковременного пользования	100,0	100,0	100,0	100,0	104,0	104,5
Здравоохранение	100,0	100,2	100,1	100,0	99,9	101,1
Медикаменты, лечебное оборудование	100,0	99,0	100,0	100,0	99,6	101,9
Амбулаторные услуги	100,0	100,9	100,1	100,0	100,1	100,6
Транспорт	100,5	100,0	100,1	100,7	100,0	100,1
Покупка автотранспорта	100,0	100,0	100,0	103,6	100,0	100,9
Эксплуатация личных транспортных средств	103,1	99,7	100,5	100,1	100,3	99,5
Транспортные услуги	100,0	100,0	100,0	100,0	100,0	100,0
Связь	107,4	100,0	101,7	100,0	100,0	101,6
Почтовые услуги	100,0	100,0	100,0	100,0	100,0	100,0
Услуги телефонной и факсимильной связи	107,5	100,0	101,7	100,0	100,0	101,6
Организация отдыха и культурных мероприятий	100,0	100,2	99,9	100,9	100,0	101,3
Аудиовизуальное оборудование и фотоаппаратура	100,0	100,0	99,6	100,1	101,1	101,1
Другие товары и оборудование для отдыха	100,0	100,0	97,9	106,2	107,6	104,7
Услуги по организации культурных мероприятий	100,0	100,0	100,0	100,0	100,0	100,0
Газеты, книги и канцелярские товары	100,0	100,5	100,9	100,0	96,4	100,4
Образование	100,0	100,0	100,0	100,0	100,0	100,0
Рестораны и гостиницы	100,0	100,4	100,0	102,1	102,3	102,2
Общественное питание	100,0	100,4	100,0	102,2	102,4	102,2
Гостиничное обслуживание	100,0	100,0	100,0	100,0	100,0	100,0
Разные товары и услуги	100,0	101,5	100,0	100,2	100,2	100,1
Личное обслуживание	100,0	101,7	100,0	100,2	100,3	100,0
Другие предметы личного обихода	100,0	99,6	100,4	100,9	100,0	101,1
Прочие услуги, не отнесенные к другим	100,0	100,0	100,0	100,0	100,0	100,0

июль	август	сентябрь	октябрь	ноябрь	декабрь	
99,7	101,0	99,9	100,6	101,9	102,6	Все товары и услуги
98,7	99,7	98,8	99,2	101,9	103,7	Пищевые продукты и безалкогольные напитки
100,1	100,1	100,2	100,0	102,7	100,9	Хлебобулочные изделия и крупы
100,0	100,8	100,9	100,0	99,4	102,9	Мясо
99,8	100,0	100,0	100,6	100,1	101,7	Рыба
99,7	101,9	104,2	103,8	103,0	108,3	Молочные изделия, сыр и яйца
100,0	99,6	99,4	99,8	100,6	99,8	Масла и жиры
90,6	95,6	92,3	93,9	105,6	115,2	Фрукты и овощи
103,7	101,2	93,9	98,1	100,8	101,0	Сахар, джем, мед, шоколад и конфеты
100,0	100,1	100,1	98,6	100,4	106,6	Другие продукты питания
100,0	100,4	100,4	99,7	100,3	102,3	Безалкогольные напитки
100,9	110,9	100,0	99,6	100,0	102,1	Алкогольные напитки, табачные изделия
98,5	100,1	100,0	99,4	100,1	102,1	Алкогольные напитки
107,5	138,1	100,0	100,0	100,0	102,2	Табачные изделия
101,7	100,7	100,7	103,5	101,5	105,1	Одежда и обувь
102,0	101,0	101,0	103,8	101,8	106,3	Одежда
100,9	100,0	100,0	103,0	100,8	102,4	Обувь , включая ремонт
						Жилищные услуги, вода, электроэнергия, газ и
99,7	100,1	102,2	105,2	106,0	100,6	другие виды топлива
100,0	100,0	100,0	100,0	100,0	100,0	Арендная плата за жилье
						Материалы для содержания и ремонта жилых
97,3	102,0	100,4	106,5	100,4	105,2	помещений
						Услуги по текущему содержанию и ремонту жилых
96,2	99,6	100,2	98,3	100,0	101,6	помещений
100,0	100,0	100,0	100,0	100,0	100,0	Водоснабжение
100,0	100,0	102,5	105,6	107,1	100,2	Электричество, газ и прочие виды топлива
100,2	100,4	100,3	100,2	101,4	100,2	Предметы домашнего обихода, бытовая техника
100,3	100,7	100,2	100,2	100,5	100,6	Мебель и напольные покрытия
100,1	100,8	100,4	100,0	102,0	100,3	Бытовые текстильные изделия
100,3	100,0	100,1	100,9	100,1	100,2	Бытовые приборы
100,7	101,2	101,2	100,4	101,0	100,1	Столовые приборы и домашняя утварь
100,0	100,2	100,0	100,0	100,0	100,0	Мелкие инструменты
100,0	100,0	100,0	100,0	102,6	100,1	Бытовые товары кратковременного пользования
101,0	100,3	99,9	100,3	100,1	100,2	Здравоохранение
100,1	100,0	99,6	100,8	100,4	100,2	Медикаменты, лечебное оборудование
101,5	100,4	100,0	100,0	100,0	100,2	Амбулаторные услуги
100,0	99,8	99,8	100,5	102,0	100,5	Транспорт
100,0	100,0	100,0	100,0	100,0	100,0	Покупка автотранспорта
99,8	98,6	99,0	103,0	104,3	102,7	Эксплуатация личных транспортных средств
100,0	100,1	100,0	100,0	101,9	100,0	Транспортные услуги
100,0	100,0	100,0	100,0	100,0	100,0	Связь
100,0	100,0	100,0	100,0	100,0	100,0	Почтовые услуги
100,0	100,0	100,0	100,0	100,0	100,0	Услуги телефонной и факсимильной связи
100,1	100,0	100,2	100,0	100,5	101,1	Организация отдыха и культурных мероприятий
100,3	100,0	99,9	100,0	100,6	101,1	Аудиовизуальное оборудование и фотоаппаратура
100,1	100,0	101,5	100,0	100,5	103,8	Другие товары и оборудование для отдыха
100,0	100,0	100,0	100,0	100,0	101,2	Услуги по организации культурных мероприятий
100,0	100,0	100,0	100,0	100,7	100,0	Газеты, книги и канцелярские товары
100,0	100,0	103,9	100,0	100,0	99,4	Образование
100,0	100,5	100,8	99,8	100,0	101,9	Рестораны и гостиницы
100,0	100,5	100,8	99,8	100,0	101,9	Общественное питание
100,0	100,0	100,0	100,0	100,0	100,0	Гостиничное обслуживание
99,9	100,0	100,1	100,6	101,0	100,1	Разные товары и услуги
99,9	99,9	100,1	100,6	101,0	100,1	Личное обслуживание
100,1	100,0	100,2	100,1	101,6	100,2	Другие предметы личного обихода
100,0	100,0	100,0	100,0	100,0	100,0	Прочие услуги, не отнесенные к другим

Таблица 5.10: ИПЦ на товары и услуги по Галасской области в 2017г. по месяцам

(в процентах к предыдущему месяцу)

	январь	февраль	март	апрель	май	июнь
Все товары и услуги	101,3	100,4	100,9	100,7	101,1	101,4
Пищевые продукты и безалкогольные напитки	101,8	100,5	101,7	101,5	102,4	103,0
Хлебобулочные изделия и крупы	100,2	99,9	100,2	100,6	99,8	100,0
Мясо	100,5	100,9	103,3	99,9	101,8	102,5
Рыба	99,5	97,6	99,6	99,9	99,7	99,2
Молочные изделия, сыр и яйца	100,9	98,9	96,8	98,7	98,0	97,6
Масла и жиры	101,7	100,1	100,1	100,1	100,0	100,0
Фрукты и овощи	109,6	102,4	106,7	108,4	111,9	113,3
Сахар, джем, мед, шоколад и конфеты	100,4	99,9	100,1	100,4	100,4	100,7
Другие продукты питания	100,0	100,0	100,1	100,2	100,0	100,0
Безалкогольные напитки	100,0	100,0	99,9	100,2	100,2	100,0
Алкогoльные напитки, табачные изделия	100,2	101,8	101,1	100,4	100,0	100,0
Алкогoльные напитки	100,0	100,0	100,0	100,3	100,0	100,0
Табачные изделия	100,9	107,3	104,1	100,7	100,0	100,0
Одежда и обувь	100,2	99,8	100,0	100,2	100,3	100,1
Одежда	100,3	99,8	100,1	100,1	100,6	100,1
Обувь , включая ремонт	99,9	99,8	99,9	100,5	99,7	100,0
Жилищные услуги, вода, электроэнергия, газ и другие виды топлива	101,4	100,5	100,0	100,0	99,9	100,0
Арендная плата за жилье	100,0	100,0	100,0	100,0	100,0	100,0
Материалы для содержания и ремонта жилых помещений	98,4	99,6	101,2	100,6	100,0	100,0
Услуги по текущему содержанию и ремонту жилых помещений	100,0	100,0	100,0	100,0	100,0	100,0
Водоснабжение	100,0	100,0	100,0	100,0	100,0	100,0
Электричество, газ и прочие виды топлива	101,8	100,6	99,9	99,9	99,9	100,0
Предметы домашнего обихода, бытовая техника	100,0	100,1	100,1	100,1	100,0	100,0
Мебель и напольные покрытия	100,1	100,0	99,7	100,5	99,8	100,0
Бытовые текстильные изделия	100,0	100,0	100,0	100,0	100,2	100,0
Бытовые приборы	100,0	100,1	100,0	100,0	100,0	100,1
Столовые приборы и домашняя утварь	100,1	100,0	100,0	100,0	100,0	100,0
Мелкие инструменты	100,0	100,0	103,1	100,0	100,0	100,0
Бытовые товары кратковременного пользования	100,0	100,4	100,0	100,0	100,1	100,0
Здравоохранение	101,0	100,6	100,4	100,3	99,9	99,9
Медикаменты, лечебное оборудование	103,4	101,1	101,4	100,9	99,6	99,7
Амбулаторные услуги	100,0	100,4	100,0	100,0	100,0	100,0
Транспорт	100,4	100,1	99,9	100,0	100,9	100,1
Покупка автотранспорта	100,0	100,0	100,0	100,0	100,0	100,0
Эксплуатация личных транспортных средств	102,4	100,4	99,7	100,1	100,5	100,4
Транспортные услуги	100,0	100,0	100,0	100,0	101,2	100,0
Связь	107,4	100,0	101,7	100,0	100,0	101,6
Почтовые услуги	100,0	100,0	100,0	100,0	100,0	100,0
Услуги телефонной и факсимильной связи	107,5	100,0	101,7	100,0	100,0	101,6
Организация отдыха и культурных мероприятий	100,0	100,1	99,4	100,1	99,7	100,3
Аудиовизуальное оборудование и фотоаппаратура	100,1	100,0	100,0	100,0	100,1	100,0
Другие товары и оборудование для отдыха	100,0	100,2	100,5	100,5	100,0	100,0
Услуги по организации культурных мероприятий	100,0	100,0	93,9	100,0	96,7	100,0
Газеты, книги и канцелярские товары	100,0	100,1	100,0	100,0	100,0	100,7
Образование	100,0	100,0	100,0	100,0	100,0	100,0
Рестораны и гостиницы	100,0	100,0	100,0	100,0	100,0	100,0
Общественное питание	100,0	100,0	100,0	100,0	100,0	100,0
Гостиничное обслуживание	100,0	100,0	100,0	100,0	100,0	100,0
Разные товары и услуги	100,2	100,0	100,1	99,9	99,6	99,6
Личное обслуживание	100,1	99,9	100,1	99,9	99,5	99,6
Другие предметы личного обихода	100,8	100,7	100,1	100,0	100,8	100,0
Прочие услуги, не отнесенные к другим категориям	100,0	100,0	100,0	100,0	100,0	100,0

июль	август	сентябрь	октябрь	ноябрь	декабрь	
98,6	98,4	99,3	101,2	101,2	100,5	Все товары и услуги
96,8	96,4	98,0	100,5	101,1	100,8	Пищевые продукты и безалкогольные напитки
100,1	99,7	100,0	100,7	101,4	98,5	Хлебобулочные изделия и крупы
99,3	99,4	100,1	100,9	99,9	100,3	Мясо
99,8	100,4	101,8	100,7	102,1	100,9	Рыба
98,4	99,5	100,0	104,2	103,5	100,8	Молочные изделия, сыр и яйца
99,8	99,4	99,9	100,4	99,9	99,4	Масла и жиры
83,9	82,4	89,6	100,0	103,9	108,7	Фрукты и овощи
105,6	98,8	95,3	96,6	98,2	99,1	Сахар, джем, мед, шоколад и конфеты
100,0	100,0	100,0	100,0	100,2	100,6	Другие продукты питания
99,9	99,9	100,0	99,9	100,0	100,2	Безалкогольные напитки
100,2	100,9	100,5	100,2	100,3	100,4	Алкогольные напитки, табачные изделия
100,2	100,0	100,8	100,1	100,1	100,0	Алкогольные напитки
100,2	103,4	100,0	100,5	100,8	101,2	Табачные изделия
100,1	100,0	100,0	100,1	100,1	100,2	Одежда и обувь
100,1	100,0	99,9	100,1	100,1	100,2	Одежда
100,2	100,0	100,2	100,0	100,3	100,2	Обувь , включая ремонт
						Жилищные услуги, вода, электроэнергия, газ и
100,0	99,2	100,3	109,2	106,1	100,7	другие виды топлива
100,0	100,0	100,0	100,0	100,0	100,0	Арендная плата за жилье
						Материалы для содержания и ремонта жилых
100,3	100,0	99,9	107,3	100,1	101,5	помещений
						Услуги по текущему содержанию и ремонту жилых
100,0	100,0	100,0	100,0	100,0	99,6	помещений
100,0	100,0	100,0	100,0	100,0	100,0	Водоснабжение
100,0	99,1	100,4	110,3	107,2	100,7	Электричество, газ и прочие виды топлива
100,2	100,0	100,0	100,0	99,9	100,0	Предметы домашнего обихода, бытовая техника
100,1	100,0	100,0	99,9	100,0	100,0	Мебель и напольные покрытия
100,0	100,0	100,0	100,0	99,7	100,0	Бытовые текстильные изделия
100,0	100,2	100,0	100,0	100,0	100,0	Бытовые приборы
100,1	100,0	100,2	100,0	99,8	100,0	Столовые приборы и домашняя утварь
102,7	100,0	100,6	100,0	100,0	100,0	Мелкие инструменты
100,0	100,0	100,0	100,0	100,0	100,0	Бытовые товары кратковременного пользования
100,1	100,0	100,3	100,1	100,1	100,0	Здравоохранение
100,2	100,0	100,9	100,3	100,3	100,0	Медикаменты, лечебное оборудование
100,0	100,0	100,0	100,0	100,0	100,0	Амбулаторные услуги
99,9	100,0	100,0	100,2	100,6	100,2	Транспорт
100,0	100,0	100,0	100,0	100,0	100,0	Покупка автотранспорта
99,7	100,1	100,1	101,0	103,4	101,1	Эксплуатация личных транспортных средств
100,0	100,0	100,0	100,0	100,0	100,0	Транспортные услуги
100,0	100,0	100,0	100,0	100,0	100,0	Связь
100,0	100,0	100,0	100,0	100,0	100,0	Почтовые услуги
100,0	100,0	100,0	100,0	100,0	100,0	Услуги телефонной и факсимильной связи
100,3	100,1	100,0	102,4	100,1	100,1	Организация отдыха и культурных мероприятий
99,9	100,4	100,0	100,0	100,0	100,4	Аудиовизуальное оборудование и фотоаппаратура
100,0	100,0	100,0	100,0	100,5	100,0	Другие товары и оборудование для отдыха
100,0	100,0	100,0	100,0	100,0	100,0	Услуги по организации культурных мероприятий
100,8	100,0	100,0	105,9	100,0	100,0	Газеты, книги и канцелярские товары
100,0	100,0	101,9	100,0	100,0	100,0	Образование
100,0	100,3	100,0	100,0	100,0	100,3	Рестораны и гостиницы
100,0	100,3	100,0	100,0	100,0	100,3	Общественное питание
100,0	100,5	100,0	100,0	100,0	100,0	Гостиничное обслуживание
100,0	99,4	100,0	100,2	99,9	101,4	Разные товары и услуги
100,0	99,3	100,0	100,2	99,9	101,5	Личное обслуживание
100,0	100,0	100,0	100,2	100,0	100,0	Другие предметы личного обихода
100,0	100,0	100,0	100,0	100,0	100,0	Прочие услуги, не отнесенные к другим категориям

Таблица 5.11: ИПЦ на товары и услуги по Чуйской области в 2017г. по месяцам

(в процентах к предыдущему месяцу)

	январь	февраль	март	апрель	май	июнь
Все товары и услуги	101,1	100,1	100,4	100,2	100,6	100,3
Пищевые продукты и безалкогольные напитки	101,5	99,9	100,9	100,5	101,2	100,9
Хлебобулочные изделия и крупы	99,8	99,5	99,8	99,0	100,2	99,9
Мясо	101,4	99,4	101,9	100,2	100,1	99,9
Рыба	99,8	94,9	97,5	100,2	99,1	97,3
Молочные изделия, сыр и яйца	100,6	99,1	95,9	98,3	97,1	99,3
Масла и жиры	99,5	98,8	98,8	99,5	99,3	99,6
Фрукты и овощи	108,2	103,9	107,4	105,7	108,0	104,9
Сахар, джем, мед, шоколад и конфеты	103,6	98,7	98,4	101,0	100,5	103,7
Другие продукты питания	100,8	99,3	99,3	101,2	99,8	99,4
Безалкогольные напитки	99,0	98,8	99,4	100,0	100,2	99,9
Алкогольные напитки, табачные изделия	101,0	102,7	100,2	100,6	100,1	100,5
Алкогольные напитки	100,7	100,5	100,1	100,1	100,3	100,7
Табачные изделия	101,8	109,6	100,3	101,8	99,8	100,0
Одежда и обувь	100,4	99,8	99,8	99,5	100,0	98,0
Одежда	100,7	99,7	99,8	99,9	99,6	97,9
Обувь , включая ремонт	99,7	100,0	99,7	98,7	100,8	98,4
Жилищные услуги, вода, электроэнергия, газ и другие виды топлива	99,9	99,3	99,0	99,9	100,4	100,2
Арендная плата за жилье	100,0	100,0	100,0	100,0	100,0	100,0
Материалы для содержания и ремонта жилых помещений	99,2	100,6	100,3	100,7	107,4	97,2
Услуги по текущему содержанию и ремонту жилых помещений	100,0	100,0	100,0	100,0	100,0	100,0
Водоснабжение	100,0	100,0	100,0	100,0	100,0	100,0
Электричество, газ и прочие виды топлива	100,0	99,1	98,7	99,8	99,8	100,5
Предметы домашнего обихода, бытовая техника	100,7	99,1	99,9	100,2	100,2	99,9
Мебель и напольные покрытия	100,6	99,7	100,2	100,9	100,5	99,2
Бытовые текстильные изделия	101,8	99,8	97,9	99,4	100,0	99,4
Бытовые приборы	100,1	100,0	100,5	100,0	100,3	100,1
Столовые приборы и домашняя утварь	102,1	99,4	99,2	100,6	100,9	100,1
Мелкие инструменты	100,0	99,6	100,0	100,0	100,0	100,4
Бытовые товары кратковременного пользования	100,0	97,7	100,6	100,0	99,9	100,4
Здравоохранение	101,0	100,3	99,9	101,0	100,4	100,5
Медикаменты, лечебное оборудование	100,5	101,0	99,7	100,2	101,4	100,7
Амбулаторные услуги	101,2	100,0	100,0	101,2	100,0	100,4
Транспорт	99,5	99,9	100,2	100,6	99,7	101,1
Покупка автотранспорта	100,6	100,0	100,3	101,6	100,6	100,6
Эксплуатация личных транспортных средств	103,0	99,7	99,8	100,1	100,2	100,3
Транспортные услуги	98,3	99,9	100,3	100,4	99,3	101,5
Связь	107,4	100,0	101,7	100,0	100,0	101,6
Почтовые услуги	100,0	100,0	100,0	100,0	100,0	100,0
Услуги телефонной и факсимильной связи	107,5	100,0	101,7	100,0	100,0	101,6
Организация отдыха и культурных мероприятий	101,7	100,1	100,5	100,9	100,2	99,8
Аудиовизуальное оборудование и фотоаппаратура	101,2	99,7	100,7	101,4	100,9	100,1
Другие товары и оборудование для отдыха	103,1	101,2	99,4	100,3	101,0	97,3
Услуги по организации культурных мероприятий	100,0	100,0	100,0	100,0	100,0	100,0
Газеты, книги и канцелярские товары	101,9	99,9	100,9	101,0	99,4	100,5
Образование	100,0	100,0	100,0	100,0	100,0	100,0
Рестораны и гостиницы	102,6	100,6	100,6	98,3	100,1	98,3
Общественное питание	102,7	100,6	100,7	98,2	100,2	98,3
Гостиничное обслуживание	100,0	97,9	96,5	100,0	97,0	98,9
Разные товары и услуги	99,9	100,2	100,4	100,2	100,1	100,1
Личное обслуживание	99,9	100,2	100,3	100,2	100,0	100,1
Другие предметы личного обихода	100,9	100,9	100,7	100,3	100,7	99,8
Прочие услуги, не отнесенные к другим	100,0	100,0	100,0	100,0	100,0	100,0

июль	август	сентябрь	октябрь	ноябрь	декабрь	
99,1	99,0	99,5	100,6	101,3	101,1	Все товары и услуги
97,9	97,4	98,1	101,0	101,8	101,5	Пищевые продукты и безалкогольные напитки
99,8	99,1	99,4	100,1	102,5	99,7	Хлебобулочные изделия и крупы
101,7	102,8	101,2	102,6	99,7	100,1	Мясо
101,1	100,7	100,1	100,6	100,9	99,7	Рыба
100,9	100,4	101,3	103,5	102,3	101,2	Молочные изделия, сыр и яйца
99,4	98,9	99,2	100,8	101,5	100,0	Масла и жиры
85,9	82,2	90,5	104,0	105,2	112,0	Фрукты и овощи
102,8	99,7	91,7	95,3	99,8	98,9	Сахар, джем, мед, шоколад и конфеты
98,1	99,6	99,6	99,6	99,5	99,8	Другие продукты питания
99,2	99,7	98,8	99,3	100,3	100,1	Безалкогольные напитки
100,1	101,0	100,3	100,8	100,6	100,9	Алкогольные напитки, табачные изделия
100,0	100,3	100,2	100,1	100,5	100,0	Алкогольные напитки
100,4	103,0	100,5	102,6	100,6	103,4	Табачные изделия
99,4	100,5	100,0	99,5	101,0	100,4	Одежда и обувь
99,4	100,4	99,9	99,7	101,4	100,5	Одежда
99,3	100,6	100,2	99,1	100,1	100,2	Обувь , включая ремонт
100,6	100,0	101,4	102,0	101,9	99,8	Жилищные услуги, вода, электроэнергия, газ и другие виды топлива
100,0	100,0	100,0	100,0	100,0	100,0	Арендная плата за жилье
100,3	100,8	99,9	98,0	101,5	100,0	Материалы для содержания и ремонта жилых помещений
106,0	100,0	100,0	100,4	105,7	100,0	Услуги по текущему содержанию и ремонту жилых помещений
100,0	100,0	100,0	100,0	100,0	100,0	Водоснабжение
100,4	100,0	101,7	102,6	101,9	99,8	Электроэнергия, газ и прочие виды топлива
99,3	99,8	99,5	99,8	101,5	100,3	Предметы домашнего обихода, бытовая техника
100,1	99,5	100,3	100,3	100,3	100,4	Мебель и напольные покрытия
98,1	99,7	100,6	98,5	100,6	101,2	Бытовые текстильные изделия
100,3	100,5	99,8	100,5	100,5	100,2	Бытовые приборы
99,3	99,0	99,2	98,9	101,8	100,5	Столовые приборы и домашняя утварь
99,5	99,7	99,1	100,0	100,7	99,7	Мелкие инструменты
98,8	100,2	98,3	100,0	103,5	100,0	Бытовые товары кратковременного пользования
100,5	100,4	100,7	100,0	100,1	100,4	Здравоохранение
101,8	101,3	100,5	100,1	100,3	100,7	Медикаменты, лечебное оборудование
100,0	100,0	100,8	100,0	100,0	100,3	Амбулаторные услуги
102,1	100,8	97,8	99,0	100,0	103,5	Транспорт
100,0	100,0	101,3	98,8	97,9	100,0	Покупка автотранспорта
99,8	99,3	100,1	101,0	102,0	102,4	Эксплуатация личных транспортных средств
103,4	101,4	96,2	98,6	100,0	104,9	Транспортные услуги
100,0	100,0	100,0	100,0	100,0	100,0	Связь
100,0	100,0	100,0	100,0	100,0	100,0	Почтовые услуги
100,0	100,0	100,0	100,0	100,0	100,0	Услуги телефонной и факсимильной связи
99,9	100,5	100,2	100,3	100,4	100,2	Организация отдыха и культурных мероприятий
99,2	100,4	100,1	101,0	100,3	100,5	Аудиовизуальное оборудование и фотоаппаратура
101,3	103,4	100,0	99,7	100,5	100,3	Другие товары и оборудование для отдыха
100,0	100,0	100,0	100,0	104,3	100,0	Услуги по организации культурных мероприятий
100,0	99,6	100,4	100,0	99,5	100,0	Газеты, книги и канцелярские товары
100,0	100,0	112,9	100,0	100,0	100,0	Образование
99,6	97,8	99,0	101,1	102,7	101,7	Рестораны и гостиницы
99,6	97,7	99,0	101,1	102,7	101,8	Общественное питание
97,8	100,0	97,6	100,0	100,0	100,0	Гостиничное обслуживание
100,1	100,2	99,1	99,8	100,2	102,1	Разные товары и услуги
100,1	100,2	98,9	99,8	100,2	102,4	Личное обслуживание
100,5	100,6	100,7	100,4	101,2	99,8	Другие предметы личного обихода
100,0	100,0	100,0	100,0	100,0	100,0	Прочие услуги, не отнесенные к другим

Таблица 5.12: ИПЦ на товары и услуги по г. Бишкек в 2017г. по месяцам

(в процентах к предыдущему месяцу)

	январь	февраль	март	апрель	май	июнь
Все товары и услуги	100,8	100,6	100,5	99,9	99,9	100,3
Пищевые продукты и безалкогольные напитки	101,0	100,8	101,1	101,0	99,9	100,3
Хлебобулочные изделия и крупы	100,3	100,2	99,9	100,0	99,6	99,8
Мясо	100,3	99,6	99,6	99,8	100,5	100,8
Рыба	95,1	97,7	105,9	106,5	98,5	98,4
Молочные изделия, сыр и яйца	100,6	99,8	98,3	98,3	97,1	97,9
Масла и жиры	99,5	99,9	99,4	100,1	100,0	99,5
Фрукты и овощи	106,1	106,4	108,9	105,7	100,9	101,5
Сахар, джем, мед, шоколад и конфеты	101,9	98,9	99,7	101,9	98,4	102,0
Другие продукты питания	99,0	99,5	99,2	99,5	99,8	97,8
Безалкогольные напитки	99,4	100,2	100,1	99,9	100,1	100,2
Алкогoльные напитки, табачные изделия	99,8	103,3	100,0	96,1	98,8	100,1
Алкогoльные напитки	99,7	100,1	99,9	94,7	98,3	100,0
Табачные изделия	100,0	113,1	100,0	100,0	100,0	100,4
Одежда и обувь	100,0	100,1	99,6	99,5	100,0	100,3
Одежда	100,0	99,9	99,5	99,1	99,8	100,1
Обувь , включая ремонт	100,0	100,5	99,9	100,5	100,5	100,7
Жилищные услуги, вода, электроэнергия, газ и другие виды топлива	99,6	99,2	99,1	99,6	99,6	99,6
Арендная плата за жилье	100,0	100,0	100,0	100,0	100,0	100,0
Материалы для содержания и ремонта жилых помещений	100,8	99,6	99,8	100,7	100,8	99,9
Услуги по текущему содержанию и ремонту жилых помещений	98,2	103,9	101,2	100,7	99,0	104,3
Водоснабжение	100,0	100,0	100,0	100,0	100,0	100,0
Электричество, газ и прочие виды топлива	99,6	99,0	98,8	99,4	99,5	99,4
Предметы домашнего обихода, бытовая техника	99,4	100,5	100,2	98,8	98,9	99,5
Мебель и напольные покрытия	99,3	101,0	99,1	98,6	98,6	99,2
Бытовые текстильные изделия	99,6	100,4	99,4	100,0	98,3	99,7
Бытовые приборы	97,6	99,6	99,8	96,3	99,5	98,9
Столовые приборы и домашняя утварь	99,7	104,5	103,8	98,2	99,0	98,8
Мелкие инструменты	100,6	95,4	97,9	99,4	98,6	100,0
Бытовые товары кратковременного пользования	99,9	99,8	100,4	99,7	99,1	100,0
Здравоохранение	100,0	100,2	100,5	100,1	100,2	99,9
Медикаменты, лечебное оборудование	100,0	100,6	100,7	100,0	101,1	99,5
Амбулаторные услуги	100,0	100,0	100,4	100,2	99,9	100,1
Транспорт	101,7	99,7	99,9	99,7	100,8	100,8
Покупка автотранспорта	98,8	99,1	99,5	98,7	99,6	99,7
Эксплуатация личных транспортных средств	103,3	99,3	99,6	100,4	100,4	100,1
Транспортные услуги	101,8	99,9	100,0	99,6	101,1	101,1
Связь	107,4	100,0	101,7	100,0	100,0	101,6
Почтовые услуги	100,0	100,0	100,0	100,0	100,0	100,0
Услуги телефонной и факсимильной связи	107,5	100,0	101,7	100,0	100,0	101,6
Организация отдыха и культурных мероприятий	100,1	102,0	100,6	99,4	101,2	99,5
Аудиовизуальное оборудование и фотоаппаратура	100,5	105,2	98,7	98,9	100,0	98,9
Другие товары и оборудование для отдыха	102,1	100,0	100,5	98,2	105,8	100,4
Услуги по организации культурных мероприятий	100,0	100,0	110,3	100,0	99,8	100,0
Газеты, книги и канцелярские товары	99,1	100,6	99,6	100,0	101,1	99,5
Образование	101,5	99,4	100,0	100,1	100,1	99,9
Рестораны и гостиницы	100,7	100,1	100,8	100,1	102,3	102,8
Общественное питание	100,7	100,2	100,8	100,1	102,4	102,8
Гостиничное обслуживание	100,7	93,9	101,3	100,6	97,2	102,6
Разные товары и услуги	100,0	100,5	100,4	99,9	99,9	100,3
Личное обслуживание	100,0	100,5	100,5	99,9	99,9	100,4
Другие предметы личного обихода	99,6	100,7	100,0	100,0	100,0	100,0
Прочие услуги, не отнесенные к другим категориям	100,0	100,0	100,0	100,0	100,0	100,0

июль	август	сентябрь	октябрь	ноябрь	декабрь	
98,7	100,0	99,7	101,0	100,4	100,4	Все товары и услуги
97,1	99,1	99,3	101,2	99,7	101,2	Пищевые продукты и безалкогольные напитки
99,7	100,0	99,8	99,9	100,1	100,0	Хлебобулочные изделия и крупы
100,5	101,3	100,3	103,4	99,7	99,9	Мясо
100,3	99,7	99,9	100,8	96,8	98,8	Рыба
98,2	99,8	101,3	101,3	101,6	101,4	Молочные изделия, сыр и яйца
99,9	100,4	100,1	100,1	100,5	99,8	Масла и жиры
82,3	92,1	98,0	104,7	97,7	109,4	Фрукты и овощи
103,8	98,4	94,2	96,3	99,7	99,0	Сахар, джем, мед, шоколад и конфеты
97,9	100,5	100,0	100,0	100,0	100,2	Другие продукты питания
100,1	101,0	99,9	99,8	100,3	100,1	Безалкогольные напитки
100,0	100,4	99,9	100,2	100,6	100,4	Алкогольные напитки, табачные изделия
100,0	100,5	99,9	100,0	100,0	100,0	Алкогольные напитки
100,0	100,0	100,0	100,7	102,1	101,5	Табачные изделия
100,0	99,6	100,4	100,4	100,5	100,1	Одежда и обувь
100,0	99,9	100,1	100,6	100,5	100,1	Одежда
100,0	99,1	101,2	99,9	100,3	100,1	Обувь , включая ремонт
						Жилищные услуги, вода, электроэнергия, газ и
99,2	100,2	100,1	103,9	105,3	96,7	другие виды топлива
100,0	100,0	100,0	100,0	100,0	100,0	Арендная плата за жилье
						Материалы для содержания и ремонта жилых
100,2	100,5	100,5	100,6	101,1	99,9	помещений
						Услуги по текущему содержанию и ремонту жилых
100,0	101,3	102,4	100,0	100,9	99,7	помещений
100,0	100,0	100,0	100,0	100,0	100,0	Водоснабжение
99,0	100,2	100,0	104,7	106,3	96,1	Электроэнергия, газ и прочие виды топлива
99,8	99,8	100,3	99,8	99,8	100,0	Предметы домашнего обихода, бытовая техника
99,6	100,0	100,7	99,6	99,4	100,0	Мебель и напольные покрытия
99,1	100,1	101,1	100,6	100,7	100,2	Бытовые текстильные изделия
99,5	99,7	98,9	99,7	99,5	99,5	Бытовые приборы
100,0	100,1	100,4	99,9	99,4	100,3	Столовые приборы и домашняя утварь
100,0	100,0	100,3	102,0	99,3	98,5	Мелкие инструменты
100,2	99,6	100,2	99,2	99,9	100,3	Бытовые товары кратковременного пользования
103,4	100,1	100,1	99,9	99,1	99,9	Здравоохранение
101,7	100,4	100,4	99,7	100,3	99,6	Медикаменты, лечебное оборудование
104,2	100,0	100,0	100,0	98,6	100,0	Амбулаторные услуги
99,9	106,2	95,3	101,0	98,7	101,4	Транспорт
100,6	101,7	99,0	104,5	102,0	100,1	Покупка автотранспорта
99,2	99,4	100,1	100,8	101,9	101,5	Эксплуатация личных транспортных средств
99,9	109,0	93,5	100,5	97,2	101,7	Транспортные услуги
100,0	100,0	100,0	100,0	100,0	100,0	Связь
100,0	100,0	100,0	100,0	100,0	100,0	Почтовые услуги
100,0	100,0	100,0	100,0	100,0	100,0	Услуги телефонной и факсимильной связи
100,1	99,5	101,6	100,8	100,5	99,9	Организация отдыха и культурных мероприятий
100,4	98,7	100,0	100,0	100,0	100,0	Аудиовизуальное оборудование и фотоаппаратура
100,0	100,0	100,0	102,1	101,0	100,4	Другие товары и оборудование для отдыха
99,5	100,7	100,0	99,8	101,6	97,0	Услуги по организации культурных мероприятий
100,0	99,7	104,2	101,4	100,5	100,5	Газеты, книги и канцелярские товары
101,3	100,3	103,6	98,1	100,4	100,5	Образование
102,3	102,3	104,0	100,5	99,9	101,6	Рестораны и гостиницы
102,3	102,4	104,0	100,5	99,8	101,6	Общественное питание
101,8	101,1	101,8	100,6	103,9	101,6	Гостиничное обслуживание
100,0	100,0	99,8	100,1	100,7	100,2	Разные товары и услуги
100,0	100,0	99,8	100,0	100,7	100,1	Личное обслуживание
100,0	100,0	100,0	100,5	101,6	100,7	Другие предметы личного обихода
100,0	100,0	100,0	100,0	100,0	100,0	Прочие услуги, не отнесенные к другим категориям

Таблица 5.13: ИПЦ на товары и услуги по г. Ош в 2017г. по месяцам

(в процентах к предыдущему месяцу)

	январь	февраль	март	апрель	май	июнь
Все товары и услуги	101,3	101,4	100,6	100,5	100,1	100,1
Пищевые продукты и безалкогольные напитки	101,1	102,5	100,6	100,6	100,1	100,0
Хлебобулочные изделия и крупы	100,1	100,0	99,6	101,2	98,8	99,1
Мясо	100,6	100,7	102,7	100,5	100,2	102,9
Рыба	100,0	100,8	100,3	100,1	100,1	100,8
Молочные изделия, сыр и яйца	100,9	101,3	97,9	100,6	98,2	96,5
Масла и жиры	100,1	100,3	97,8	97,5	97,8	97,8
Фрукты и овощи	106,7	116,6	103,9	100,6	104,5	100,9
Сахар, джем, мед, шоколад и конфеты	100,0	100,1	98,8	101,2	100,5	99,8
Другие продукты питания	100,4	100,9	101,8	102,0	102,8	96,8
Безалкогольные напитки	100,3	99,8	98,0	99,7	99,5	99,7
Алкогoльные напитки, табачные изделия	105,0	102,9	100,0	100,0	99,8	99,1
Алкогoльные напитки	100,0	100,0	100,0	100,0	99,7	98,8
Табачные изделия	119,9	109,9	100,0	100,2	100,0	100,0
Одежда и обувь	100,1	100,1	101,0	101,7	100,9	101,0
Одежда	100,2	100,1	101,2	101,0	101,1	101,1
Обувь , включая ремонт	100,1	100,1	100,4	103,3	100,5	100,6
Жилищные услуги, вода, электроэнергия, газ и другие виды топлива	100,9	100,7	101,4	99,8	99,9	99,9
Арендная плата за жилье	100,0	100,0	100,0	100,0	100,0	100,0
Материалы для содержания и ремонта жилых помещений	100,2	100,1	99,7	97,6	99,9	97,7
Услуги по текущему содержанию и ремонту жилых помещений	100,0	100,0	100,0	100,0	100,0	101,3
Водоснабжение	100,0	100,0	100,0	100,0	100,0	100,0
Электричество, газ и прочие виды топлива	101,1	100,8	101,6	99,9	99,9	100,0
Предметы домашнего обихода, бытовая техника	100,4	100,5	100,5	100,1	101,0	100,3
Мебель и напольные покрытия	100,1	100,8	100,8	100,2	100,8	100,1
Бытовые текстильные изделия	100,0	100,0	100,0	100,0	102,5	100,1
Бытовые приборы	100,4	100,0	100,8	100,4	102,2	100,4
Столовые приборы и домашняя утварь	100,4	100,8	101,1	100,0	100,9	100,0
Мелкие инструменты	98,8	98,9	100,3	100,3	100,0	100,0
Бытовые товары кратковременного пользования	100,9	100,8	100,1	100,0	100,0	100,5
Здравоохранение	100,6	100,0	100,1	100,9	100,0	100,1
Медикаменты, лечебное оборудование	101,7	100,0	100,4	102,4	100,0	100,4
Амбулаторные услуги	100,0	100,0	100,0	100,0	100,0	100,0
Транспорт	99,8	99,2	99,9	100,2	99,2	99,9
Покупка автотранспорта	100,0	100,0	100,0	100,1	100,0	100,0
Эксплуатация личных транспортных средств	103,2	101,0	99,8	100,1	100,3	100,3
Транспортные услуги	98,8	98,4	100,0	100,3	98,6	99,7
Связь	107,4	100,0	101,7	100,0	100,0	101,6
Почтовые услуги	100,0	100,0	100,0	100,0	100,0	100,0
Услуги телефонной и факсимильной связи	107,5	100,0	101,7	100,0	100,0	101,6
Организация отдыха и культурных мероприятий	100,0	100,0	100,4	99,8	99,7	100,0
Аудиовизуальное оборудование и фотоаппаратура	100,1	100,0	100,0	100,0	100,7	100,1
Другие товары и оборудование для отдыха	100,0	100,0	101,4	99,6	100,0	100,0
Услуги по организации культурных мероприятий	100,0	100,0	100,0	100,0	97,7	100,0
Газеты, книги и канцелярские товары	100,0	100,0	100,4	99,5	99,3	100,0
Образование	100,0	100,0	100,0	100,0	100,0	100,0
Рестораны и гостиницы	100,0	100,0	100,0	100,0	100,5	100,0
Общественное питание	100,0	100,0	100,0	100,0	100,5	100,0
Гостиничное обслуживание	100,0	100,0	100,0	101,1	100,0	100,0
Разные товары и услуги	100,4	100,6	100,6	100,0	99,9	99,5
Личное обслуживание	100,4	100,6	100,7	100,0	99,8	99,5
Другие предметы личного обихода	101,6	100,1	99,6	100,0	102,0	100,2
Прочие услуги, не отнесенные к другим	100,0	100,0	100,0	100,0	100,0	100,0

июль	август	сентябрь	октябрь	ноябрь	декабрь	
100,0	99,3	99,6	100,4	102,1	101,0	Все товары и услуги
99,9	97,8	98,1	100,1	101,0	102,3	Пищевые продукты и безалкогольные напитки
99,9	98,6	100,1	100,5	101,3	100,3	Хлебобулочные изделия и крупы
102,7	99,7	100,2	100,1	100,7	100,2	Мясо
101,5	99,7	100,9	100,2	99,6	100,4	Рыба
98,2	99,6	101,2	104,2	100,0	105,7	Молочные изделия, сыр и яйца
102,0	98,1	99,1	100,1	100,3	101,2	Масла и жиры
93,7	89,5	91,3	97,2	101,2	112,7	Фрукты и овощи
104,0	104,2	90,2	100,1	100,8	101,4	Сахар, джем, мед, шоколад и конфеты
99,5	97,6	99,7	100,5	103,3	100,6	Другие продукты питания
99,1	99,0	99,9	100,8	101,4	100,8	Безалкогольные напитки
100,1	101,7	100,4	100,3	104,9	100,4	Алкогольные напитки, табачные изделия
100,2	99,4	100,6	100,4	107,2	100,6	Алкогольные напитки
100,0	107,0	99,9	100,0	100,0	100,0	Табачные изделия
100,3	100,6	100,9	100,8	101,4	100,5	Одежда и обувь
100,4	100,8	100,7	101,0	101,4	100,5	Одежда
100,0	100,2	101,3	100,3	101,4	100,4	Обувь , включая ремонт
100,2	100,1	100,3	98,7	109,2	99,0	Жилищные услуги, вода, электроэнергия, газ и другие виды топлива
100,0	100,0	100,0	100,0	100,0	100,0	Арендная плата за жилье
						Материалы для содержания и ремонта жилых помещений
97,8	99,4	99,9	102,8	100,9	100,0	Услуги по текущему содержанию и ремонту жилых помещений
113,4	107,5	111,6	103,2	100,0	100,0	Водоснабжение
100,0	100,0	100,0	100,0	100,0	100,0	Электроэнергия, газ и прочие виды топлива
100,1	99,9	100,0	98,1	110,9	98,9	
100,2	100,3	100,4	101,5	101,3	100,2	Предметы домашнего обихода, бытовая техника
100,8	100,5	101,0	100,3	102,6	100,2	Мебель и напольные покрытия
100,2	100,1	101,2	103,3	101,4	100,0	Бытовые текстильные изделия
100,2	100,8	100,6	100,5	100,4	101,0	Бытовые приборы
100,0	100,0	100,3	103,8	102,1	100,1	Столовые приборы и домашняя утварь
99,1	100,0	100,0	98,2	103,2	100,0	Мелкие инструменты
100,0	100,1	99,6	101,5	100,2	100,0	Бытовые товары кратковременного пользования
100,2	99,9	100,1	110,6	100,1	99,9	Здравоохранение
100,6	99,6	100,1	100,3	100,2	99,6	Медикаменты, лечебное оборудование
100,0	100,0	100,0	116,6	100,0	100,0	Амбулаторные услуги
100,8	100,3	102,9	101,9	100,3	100,1	Транспорт
101,0	102,3	107,1	103,5	96,6	100,0	Покупка автотранспорта
100,0	98,8	100,4	102,9	103,5	103,5	Эксплуатация личных транспортных средств
101,1	100,2	102,3	101,1	100,6	99,1	Транспортные услуги
100,0	100,0	100,0	100,0	100,0	100,0	Связь
100,0	100,0	100,0	100,0	100,0	100,0	Почтовые услуги
100,0	100,0	100,0	100,0	100,0	100,0	Услуги телефонной и факсимильной связи
99,5	101,7	102,0	102,7	101,0	100,2	Организация отдыха и культурных мероприятий
100,0	100,3	101,3	100,8	100,9	100,0	Аудиовизуальное оборудование и фотоаппаратура
100,0	100,0	100,0	108,5	100,0	101,2	Другие товары и оборудование для отдыха
95,5	93,3	112,8	110,4	102,6	100,0	Услуги по организации культурных мероприятий
100,0	105,3	101,0	100,3	101,0	100,0	Газеты, книги и канцелярские товары
100,0	100,0	103,4	100,0	100,0	100,0	Образование
98,6	99,3	98,2	100,0	100,1	100,0	Рестораны и гостиницы
98,4	99,2	98,2	100,0	100,1	100,0	Общественное питание
103,2	103,9	97,0	100,0	100,0	100,0	Гостиничное обслуживание
99,7	99,7	101,1	101,2	100,8	100,7	Разные товары и услуги
99,6	99,6	101,2	101,2	100,8	100,7	Личное обслуживание
100,6	99,6	100,3	101,9	100,6	101,2	Другие предметы личного обихода
100,0	100,0	100,0	100,0	100,0	100,0	Прочие услуги, не отнесенные к другим

Таблица 6.1: Базовый индекс потребительских цен на товары и услуги ¹

(в процентах)

	к предыдущему месяцу	к соответствующему месяцу предыдущего года	к соответствующему периоду предыдущего года	к декабрю предыдущего года
<i>в 2015г.</i>				
Январь	100,6	110,5	110,5	100,6
Февраль	100,6	110,3	110,4	101,2
Март	100,0	108,4	109,7	101,1
Апрель	100,2	108,1	109,3	101,3
Май	99,9	107,5	108,9	101,1
Июнь	99,8	107,0	108,6	100,9
Июль	100,4	106,6	108,3	101,3
Август	100,6	106,4	108,1	101,9
Сентябрь	100,7	106,5	107,9	102,6
Октябрь	100,4	106,1	107,7	103,0
Ноябрь	100,6	105,2	107,5	103,6
Декабрь	100,6	104,2	107,2	104,2
<i>в 2016г.</i>				
Январь	100,1	103,7	103,7	100,1
Февраль	99,9	103,0	103,3	100,0
Март	99,3	102,3	103,0	99,3
Апрель	99,4	101,6	102,6	98,7
Май	100,1	101,9	102,5	98,9
Июнь	99,8	101,9	102,4	98,7
Июль	99,9	101,4	102,2	98,6
Август	100,1	100,9	102,1	98,7
Сентябрь	100,5	100,7	101,9	99,2
Октябрь	100,1	100,4	101,8	99,3
Ноябрь	100,0	99,8	101,6	99,2
Декабрь	100,2	99,5	101,4	99,5
<i>в 2017г.</i>				
Январь	100,3	99,7	99,7	100,3
Февраль	100,3	100,2	100,0	100,6
Март	100,0	100,9	100,3	100,7
Апрель	99,8	101,4	100,6	100,5
Май	99,9	101,1	100,7	100,4
Июнь	100,1	101,4	100,8	100,5
Июль	100,3	101,8	100,9	100,8
Август	100,6	102,3	101,1	101,4
Сентябрь	99,9	101,6	101,1	101,3
Октябрь	100,3	101,8	101,2	101,6
Ноябрь	100,4	102,2	101,3	102,0
Декабрь	100,4	102,4	101,4	102,4

¹ Без учета изменения цен на отдельные товары, подверженные влиянию факторов, которые носят административный и сезонный характер.

График 6.2: Динамика ИПЦ и БИПЦ в 2015-2017гг.

(в процентах к предыдущему месяцу)

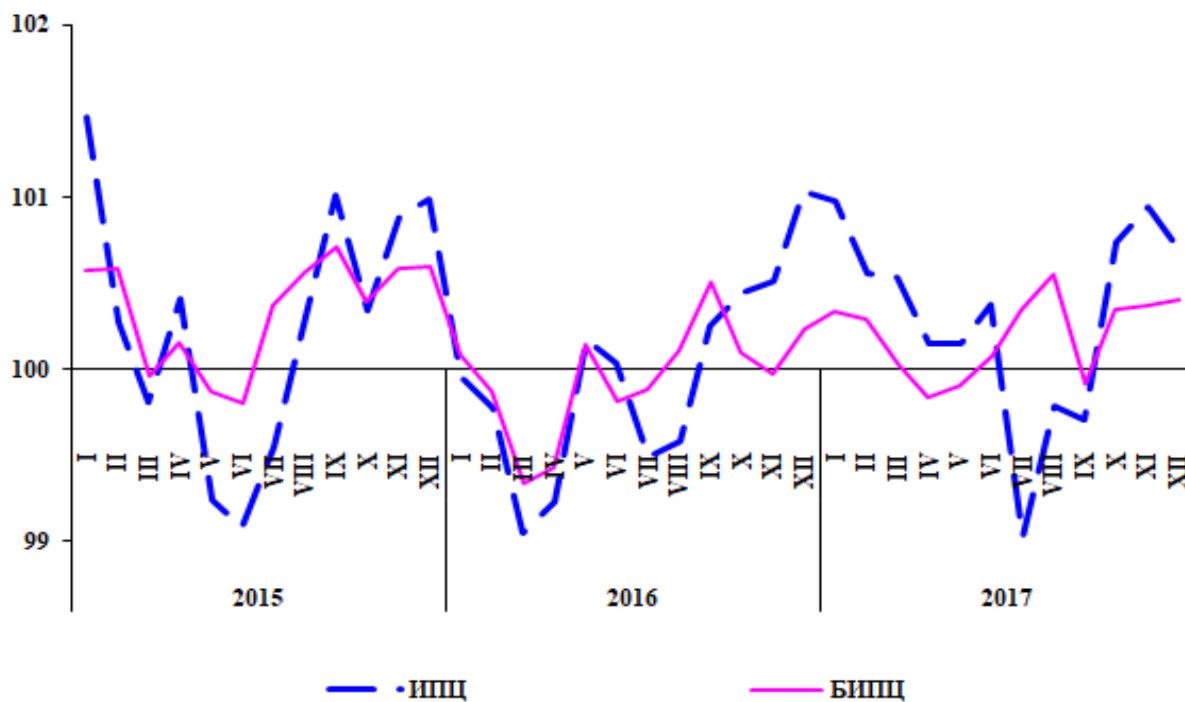


График 6.3: Базовый индекс потребительских цен в 2017г.

(в процентах к декабрю предыдущего года)

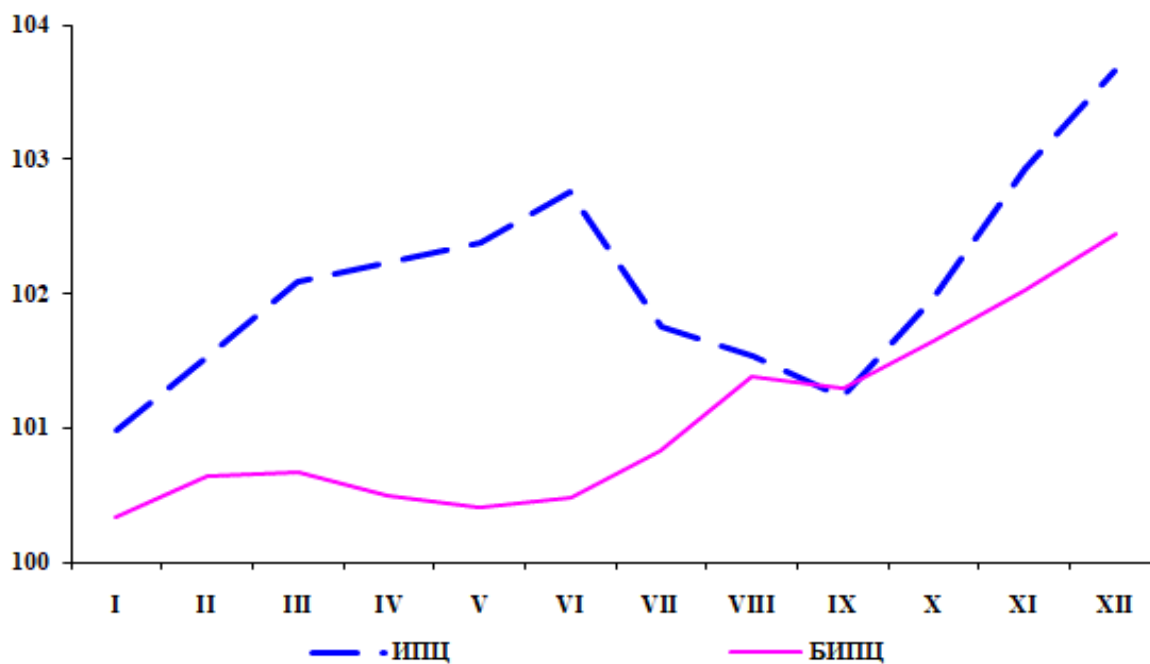


Таблица 7.1: Средние потребительские цены на отдельные виды продовольственных товаров по Кыргызской Республике
(сомов за килограмм)

	2013	2014	2015	2016	2017
Рис среднезерный	69,11	77,06	83,68	78,36	70,88
Мука пшеничная высшего сорта	36,84	39,74	42,41	39,83	38,58
Мука пшеничная первого сорта	30,09	31,95	34,76	31,14	29,39
Крупа манная	50,36	60,46	60,69	60,62	60,24
Хлеб из пшеничной муки 1 сорта	42,21	42,77	45,74	44,03	44,40
Торт бисквитный	315,90	384,83	437,44	465,72	465,10
Макаронные изделия	73,81	76,10	84,89	82,45	81,42
Вермишель, лапша	47,05	50,06	52,32	52,65	53,79
Говядина	300,68	335,11	341,12	297,68	309,83
Баранина	292,93	324,77	321,35	283,70	295,90
Колбаса полукопченая	299,24	315,28	347,02	354,83	363,97
Молоко цельное разливное, 1 литр	31,82	34,89	34,93	33,42	33,33
Сметана, 1 литр	204,51	214,45	214,09	207,80	205,34
Сыры сычужные твердые	358,64	384,37	412,30	401,95	399,39
Яйца куриные, 10 шт.	73,13	76,56	74,14	71,56	71,78
Масло сливочное	305,46	323,96	331,75	341,18	337,20
Хлопковое масло	104,58	103,82	106,73	107,89	101,68
Подсолнечное масло	109,19	98,54	101,70	106,72	98,42
Яблоки	58,39	71,14	79,89	64,09	65,76
Абрикосы	79,61	76,41	123,93	60,16	78,76
Виноград свежий	105,34	113,64	103,51	100,93	81,78
Арбузы	14,75	14,23	10,58	13,39	10,37
Курага	240,82	229,69	284,79	347,08	277,91
Орехи грецкие	140,90	153,72	175,43	214,15	183,32
Капуста свежая	22,55	24,75	24,82	20,83	28,44
Лук репчатый	20,74	27,04	26,40	15,93	25,38
Морковь	24,07	27,88	25,91	21,07	27,74
Картофель	24,37	30,10	22,18	18,91	30,32
Сахар-песок	48,87	52,65	53,15	55,77	53,35
Мед пчелиный натуральный	281,77	323,08	336,60	315,70	304,44
Шоколад в плитках, 100 гр.	58,49	60,60	73,34	73,90	63,36
Кофе натуральный растворимый, 100 гр.	187,20	209,11	223,64	225,98	223,73
Чай черный байховый, 100 гр.	47,23	55,49	66,49	72,20	70,13
Вода минеральная, 0.5 литра	13,37	13,63	16,45	16,03	16,66
Газированная вода, 0.5 литра	21,90	20,98	21,84	22,24	22,70

Таблица 7.2: Средние потребительские цены на отдельные виды алкогольных напитков и табачных изделий по Кыргызской Республике
(сомов)

	2013	2014	2015	2016	2017
Водка крепостью 40 градусов, 0.5 литра	144,75	158,47	168,50	172,69	172,77
Коньяк отечественный, 0.5 литра	295,27	337,77	382,12	395,39	389,87
Белое вино, 0.7 литра	203,17	205,12	211,14	230,95	244,36
Вино игристое отечественное, 0.7 литра	165,36	175,64	186,58	199,65	199,64
Пиво в бутылках, 0.5 литра	44,85	49,75	53,97	54,71	55,04
Пиво в банках, 0.33 литра	34,05	37,27	39,89	40,11	39,28
Сигареты с фильтром, пачка	29,97	27,68	36,18	45,88	52,06

**Таблица 7.3: Средние потребительские цены на отдельные виды
непродовольственных товаров по Кыргызской Республике**
(*сомов за штуку, пару*)

	2013	2014	2015	2016	2017
Ткань хлопчатобумажная для платья, м ²	151,83	139,81	138,07	142,22	151,54
Плащ, куртка демисезонная мужская	4 685,47	5 028,43	5 939,58	6 532,57	6 232,13
Брюки мужские	1 608,95	1 547,52	1 593,76	1 681,96	1 644,63
Рубашка мужская с длинным рукавом	1 088,43	1 100,14	1 123,91	1 260,01	1 298,07
Плащ женский	2 975,35	2 832,49	3 204,04	3 722,21	3 819,59
Юбка женская из полушерстяных тканей или трикотажного полотна	1 453,12	1 352,30	1 331,10	1 394,99	1 402,61
Блузка женская	1 163,36	1 187,75	1 244,43	1 338,40	1 267,40
Брюки для детей из джинсовой ткани	1 259,39	1 206,54	1 289,75	1 448,93	1 342,64
Ползунки из хлопчатобумажного трикотажного полотна	110,96	112,32	116,61	123,37	125,51
Туфли мужские с верхом из натуральной кожи	2 330,91	2 238,89	2 316,73	2 561,40	2 545,96
Сапоги женские зимние с верхом из кожи	4 043,19	3 909,65	4 474,23	5 007,28	5 355,98
Туфли женские модельные с верхом из натуральной кожи	2 284,19	2 201,12	2 292,62	2 447,12	2 472,21
Сапоги для детей школьного возраста зимние с верхом из натуральной кожи	1 187,59	1 235,78	1 236,48	1 416,05	1 352,73
Кирпич, 1000 штук	8 194,78	8 396,28	7 621,16	6 674,28	6 396,62
Цемент, 50 килограммов	318,72	343,59	345,81	281,61	268,10
Холодная вода, плата за 1 человека в месяц	48,01	46,96	53,22	56,42	56,41
Электроэнергия, основной тариф, 1 кВт. час	0,70	0,70	0,73	0,77	0,77
Природный газ, плата за 1 человека в месяц	190,93	183,54	171,96	174,42	166,34
Уголь, 1 тонна	4 112,11	4 231,07	4 266,31	4 344,95	4 062,22
Горячая вода, плата за 1 человека в месяц	197,28	215,16	290,03	309,03	309,03
Отопление центральное, 1 Гкал	715,00	796,11	1 004,57	1 134,76	1 134,76
Детская кроватка	6 276,17	7 492,39	7 836,19	7 527,86	7 199,65
Набор мягкой мебели, 1 комплект	28 996,97	28 068,71	29 198,34	30 835,65	31 139,45
Холодильник двухкамерный	21 448,32	23 378,54	26 172,20	28 484,19	27 730,64
Пылесос	5 281,69	5 305,37	5 874,73	6 698,34	5 766,69
Электроутюг с терморегулятором, пароувлажнителем	2 021,61	2 092,60	2 287,10	2 438,32	2 311,68
Электрочайник	2 110,21	1 906,18	2 408,89	2 298,14	1 922,18
Кастрюля эмалированная	514,01	563,12	706,56	733,55	737,81
Мыло хозяйственное, 250 гр.	27,53	25,55	25,81	25,42	25,06
Порошок стиральный, 100 гр.	16,27	15,89	15,57	14,71	14,24
Парацетамол, 10 таблеток	6,72	6,46	6,13	6,15	6,46
Метамизол натрий (Анальгин), 10 таблеток	7,83	7,38	7,77	10,20	11,68
Вата гигроскопическая, 200 гр.	100,05	101,19	104,68	101,48	103,28
Бензин автомобильной марки А-92, 1 литр	38,05	42,43	39,85	35,59	39,06
Бензин автомобильной марки А-80, 1 литр	32,15	37,41	33,94	31,20	35,13
Дизельное топливо, 1 литр	40,20	42,58	37,44	32,69	36,94
Футбольный мяч	360,35	372,59	404,01	441,68	467,34
Тетрадь школьная из 12 листов	4,50	4,59	4,61	4,59	4,53
Авторучка шариковая	13,96	13,60	13,89	15,21	15,68
Шампунь, 150 мл	84,40	81,30	87,20	86,81	79,22
Паста зубная, 75 мл	90,53	85,52	86,87	69,12	65,55
Мыло туалетное, 200 гр.	57,73	56,60	61,95	62,71	64,01
Крем для рук, 150 мл	135,18	151,73	167,96	180,43	173,92
Кольцо обручальное золотое, 1 гр.	2 295,19	2 146,65	2 209,94	2 421,35	2 440,89

**Таблица 7.4: Средние потребительские тарифы на отдельные виды услуг
по Кыргызской Республике**
(сомов за один вид услуги)

	2013	2014	2015	2016	2017
Пошив мужского костюма	3 577,08	3 719,59	4 005,04	4 010,15	4 089,45
Пошив женского платья	1 198,99	1 348,73	1 569,29	1 569,82	1 700,18
Химчистка мужского костюма	500,88	516,17	570,27	596,98	615,51
Постановка наборок, пара	115,67	131,97	148,30	177,86	200,18
Коммунальные услуги, содержание и ремонт мест общего пользования жилого дома, м ²	1,30	1,39	1,70	1,88	1,91
Малярные работы (без стоимости материалов), 10 м ²	516,16	566,55	601,63	725,68	997,55
Облицовка кафельной плиткой внутренних стен (без учета стоимости материалов и подготовительных работ), м ²	338,71	340,44	392,61	455,05	475,73
Ремонт холодильников всех марок	1 594,86	1 616,30	1 766,71	1 781,37	1 719,23
Лечение кариеса, пломба	487,36	486,07	608,33	842,63	914,73
Проезд в поезде местного и пригородного сообщений, в расчете на 100 км пути	39,07	39,32	39,39	39,52	39,58
Проезд в городском муниципальном автобусе	7,50	7,97	8,00	7,75	7,75
Проезд в маршрутном такси	9,13	9,64	9,95	9,97	9,94
Поездка на междугороднем автобусе внутри республики на расстояние 35 км	40,12	40,03	38,23	40,28	40,47
Полет в салоне экономического класса самолета внутренними рейсами, в расчете на 300 км пути	1 862,92	1 582,46	1 528,66	1 473,18	1 453,82
Абонентская плата за пользование телефоном, месяц	57,74	57,33	57,93	57,60	57,67
Ремонт теле-, радиоаппаратуры	887,23	702,79	720,98	711,83	692,55
Посещение детской дошкольной организации муниципального подчинения, день	30,13	30,84	31,79	32,00	32,11
Обучение в средних специальных учебных заведениях, 1 месяц	1 868,48	1 957,23	2 199,00	2 352,22	2 503,96
Обучение в высших учебных заведениях, 1 месяц	2 766,91	2 812,93	3 171,01	3 409,31	3 705,40
Обед в ресторане заказной в дневное время, на 1 человека	482,61	515,83	591,92	561,06	559,86
Обед в столовой, закусочной, на 1 человека	198,74	261,40	273,73	296,86	322,39
Проживание в гостинице, сутки с человека	1 769,58	1 935,57	2 101,95	2 003,65	1 718,02
Санаторий, дом отдыха, день	1 297,07	1 235,42	1 554,92	1 377,57	1 409,71
Стрижка модельная в женском зале	287,92	306,33	416,81	413,22	412,49
Стрижка в мужском зале	185,48	198,04	210,82	211,36	209,32
Помывка в бане в общем зале, посещение	138,25	140,42	150,92	160,08	170,37
Удостоверение договоров дарения в нотариальной конторе	1 478,69	1 441,65	1 434,48	1 410,73	1 375,96
Рытье могилы ручным способом	2 866,87	2 781,35	3 262,57	4 393,56	4 808,95

Таблица 8.1: Индексы цен производителей промышленной продукции
(2012=100)

	2013	2014	2015	2016	2017
Промышленность - всего	97,9	99,3	108,0	114,9	116,8
Добыча полезных ископаемых	113,3	124,5	144,5	137,1	159,8
Добыча каменного угля и бурого угля (лигнита)	109,6	139,4	151,7	149,4	152,5
Добыча сырой нефти и природного газа	115,4	111,0	144,7	151,6	204,9
Добыча прочих полезных ископаемых	105,4	113,0	113,4	110,4	111,8
Обрабатывающие производства	96,6	97,6	104,5	111,7	113,3
Производство пищевых продуктов (включая напитки) и табачных изделий	116,9	125,9	131,6	129,6	132,3
Текстильное производство; производство одежды и обуви, кожи и прочих кожаных изделий	97,9	97,8	99,6	103,9	110,5
Производство деревянных и бумажных изделий; полиграфическая деятельность	103,6	108,4	109,4	109,4	109,8
Производство кокса и очищенных нефтепродуктов	97,0	102,9	93,2	75,5	79,5
Производство химической продукции	119,0	131,0	141,4	169,5	174,6
Производство фармацевтической продукции	100,0	100,0	100,0	100,0	103,5
Производство резиновых и пластмассовых изделий, прочих неметаллических минеральных продуктов	103,5	103,9	107,7	98,2	103,5
Производство основных металлов и готовых металлических изделий, кроме машин и оборудования	88,4	86,1	95,1	108,7	108,5
Производство электрического оборудования	104,4	124,0	123,6	131,0	128,5
Производство машин и оборудования, не включенных в другие группировки	102,0	102,0	102,7	104,2	110,9
Производство транспортных средств	100,0	100,0	91,7	95,8	111,4
Прочие производства, ремонт и установка машин и оборудования	117,4	120,4	122,9	126,2	125,5
Обеспечение (снабжение) электроэнергией, газом, паром и кондиционированным воздухом	103,5	106,1	125,7	134,8	135,5
Водоснабжение, очистка, обработка отходов и получение вторичного сырья	100,0	100,0	103,6	114,1	115,1

Таблица 8.2: Индекс цен производителей промышленной продукции по территории
(2012=100)

	2013	2014	2015	2016	2017
Кыргызская Республика	97,9	99,3	108,0	114,9	116,8
Баткенская область	104,7	105,5	104,3	104,7	104,9
Джалал-Абадская область	108,4	113,1	122,0	117,6	122,7
Иссык-Кульская область	103,5	105,4	124,5	125,9	142,6
Нарынская область	101,1	102,1	113,7	119,3	119,6
Ошская область	94,7	94,8	98,0	97,4	97,5
Таласская область	107,3	119,3	111,0	111,3	112,7
Чуйская область	93,9	93,6	99,8	108,0	109,0
г. Бишкек	106,5	111,2	120,9	126,1	129,7
г. Ош	108,1	110,0	115,0	116,9	118,8

Таблица 8.3: Индексы цен производителей промышленной продукции*(в процентах к декабрю предыдущего года)*

	2013	2014	2015	2016	2017
Промышленность - всего	90,8	108,0	112,1	99,7	104,5
Добыча полезных ископаемых	109,1	99,9	147,7	85,5	112,0
Добыча каменного угля и бурого угля (лигнита)	120,5	108,8	107,5	103,1	98,7
Добыча сырой нефти и природного газа	92,1	88,3	231,5	82,2	113,7
Добыча прочих полезных ископаемых	118,4	102,7	99,6	97,4	104,6
Обрабатывающие производства	87,5	109,4	108,8	100,3	104,9
Производство пищевых продуктов (включая напитки) и табачных изделий	103,3	112,9	99,1	99,5	99,9
Текстильное производство; производство одежды и обуви, кожи и прочих кожаных изделий	101,3	100,9	103,5	104,6	107,0
Производство деревянных и бумажных изделий; полиграфическая деятельность	104,7	104,1	99,8	100,8	99,8
Производство кокса и очищенных нефтепродуктов	96,3	106,5	78,5	102,6	92,9
Производство химической продукции	116,3	100,0	116,7	114,3	100,0
Производство фармацевтической продукции	100,0	100,0	100,0	100,0	103,4
Производство резиновых и пластмассовых изделий, прочих неметаллических минеральных продуктов	101,3	101,7	101,3	91,4	106,4
Производство основных металлов и готовых металлических изделий, кроме машин и оборудования	75,7	112,2	116,8	100,8	107,5
Производство электрического оборудования	111,4	115,9	103,4	96,7	100,1
Производство машин и оборудования, не включенных в другие группировки	100,0	100,0	101,2	101,1	109,3
Производство транспортных средств	100,0	100,0	93,5	111,2	97,0
Прочие производства, ремонт и установка машин и оборудования	100,0	103,4	102,5	101,6	98,0
Обеспечение (снабжение) электроэнергией, газом, паром и кондиционированным воздухом	109,1	102,7	128,0	99,0	103,2
Водоснабжение, очистка, обработка отходов и получение вторичного сырья	100,0	100,0	107,5	106,2	101,1

Таблица 8.4: Индекс цен производителей промышленной продукции**по территории***(в процентах к декабрю предыдущего года)*

	2013	2014	2015	2016	2017
Кыргызская Республика	90,8	108,0	112,1	99,7	104,5
Баткенская область	101,5	95,9	99,3	100,3	100,4
Джалал-Абадская область	99,3	108,1	113,4	92,7	101,7
Иссык-Кульская область	110,1	100,8	120,3	106,5	104,8
Нарынская область	103,7	101,9	115,6	100,0	101,2
Ошская область	95,6	101,0	104,7	97,0	103,5
Таласская область	110,0	105,0	95,8	94,5	107,0
Чуйская область	85,1	108,7	110,2	99,8	105,4
г. Бишкек	104,8	106,9	109,2	101,5	103,1
г. Ош	105,1	103,0	105,9	98,6	104,1

Таблица 8.5: Индексы цен производителей промышленной продукции*(в процентах к предыдущему году)*

	2013	2014	2015	2016	2017
Промышленность - всего	97,9	101,5	108,8	106,4	101,7
Добыча полезных ископаемых	113,3	109,9	116,0	94,9	116,6
Добыча каменного угля и бурого угля (лигнита)	109,6	127,2	108,8	98,4	102,1
Добыча сырой нефти и природного газа	115,4	96,2	130,3	104,8	135,2
Добыча прочих полезных ископаемых	105,4	107,2	100,3	97,3	101,3
Обрабатывающие производства	96,6	101,0	107,2	106,8	101,4
Производство пищевых продуктов (включая напитки) и табачных изделий	116,9	107,7	104,5	98,5	102,1
Текстильное производство; производство одежды и обуви, кожи и прочих кожаных изделий	97,9	99,8	101,9	104,2	106,4
Производство деревянных и бумажных изделий; полиграфическая деятельность	103,6	104,6	101,0	100,0	100,3
Производство кокса и очищенных нефтепродуктов	97,0	106,1	90,6	80,9	105,4
Производство химической продукции	119,0	110,1	108,0	119,9	103,1
Производство фармацевтической продукции	100,0	100,0	100,0	100,0	103,5
Производство резиновых и пластмассовых изделий, прочих неметаллических минеральных продуктов	103,5	100,4	103,6	91,2	105,4
Производство основных металлов и готовых металлических изделий, кроме машин и оборудования	88,5	97,4	110,4	114,4	99,8
Производство электрического оборудования	104,4	118,8	99,7	106,0	98,0
Производство машин и оборудования, не включенных в другие группировки	102,0	100,0	100,6	101,5	106,4
Производство транспортных средств	100,0	100,0	91,7	104,4	116,3
Прочие производства, ремонт и установка машин и оборудования	117,4	102,6	102,1	102,7	99,4
Обеспечение (снабжение) электроэнергией, газом, паром и кондиционированным воздухом	103,5	102,5	118,5	107,2	100,5
Водоснабжение, очистка, обработка отходов и получение вторичного сырья	100,0	100,0	103,6	110,1	100,9

Таблица 8.6: Индекс цен производителей промышленной продукции**по территории***(в процентах к предыдущему году)*

	2013	2014	2015	2016	2017
Кыргызская Республика	97,9	101,5	108,8	106,4	101,7
Баткенская область	104,7	100,7	98,9	100,3	104,4
Джалал-Абадская область	108,4	104,4	107,9	96,4	104,3
Иссык-Кульская область	103,5	101,9	118,0	101,2	113,2
Нарынская область	101,1	101,0	111,4	105,0	100,2
Ошская область	94,7	100,1	103,4	99,4	100,0
Таласская область	107,3	111,1	93,0	100,3	101,3
Чуйская область	93,9	99,7	106,7	108,2	100,9
г. Бишкек	106,5	104,5	108,8	104,3	102,8
г. Ош	108,1	101,8	104,5	101,7	101,6

Таблица 8.7: ИЦП промышленной продукции в 2017г. по месяцам

(в процентах к предыдущему месяцу)

	январь	февраль	март	апрель	май	июнь
Промышленность - всего	100,2	101,8	100,1	100,9	99,6	101,5
Добыча полезных ископаемых	105,0	101,8	100,5	94,9	124,6	96,4
Добыча каменного угля и бурого угля (лигнита)	100,0	99,6	100,0	100,0	100,0	100,0
Добыча сырой нефти и природного газа	112,9	104,6	101,2	88,3	161,1	93,1
Добыча прочих полезных ископаемых	100,0	100,0	100,0	100,0	100,0	100,0
Обрабатывающие производства	100,1	102,2	100,1	101,4	98,5	102,1
Производство пищевых продуктов (включая напитки) и табачных изделий	100,9	100,3	99,9	101,2	99,5	99,9
Текстильное производство; производство одежды и обуви, кожи и прочих кожаных изделий	100,1	100,3	99,6	99,8	103,2	100,4
Производство деревянных и бумажных изделий; полиграфическая деятельность	100,0	100,0	100,1	100,0	100,0	100,0
Производство кокса и очищенных нефтепродуктов	100,0	89,5	101,3	100,0	100,0	98,5
Производство химической продукции	100,0	100,0	100,0	100,0	100,0	100,0
Производство фармацевтической продукции	100,0	104,7	100,0	99,9	100,0	98,9
Производство резиновых и пластмассовых изделий, прочих неметаллических минеральных продуктов	104,3	100,1	100,0	100,7	100,2	103,3
Производство основных металлов и готовых металлических изделий, кроме машин и оборудования	99,0	104,6	100,1	102,0	97,3	103,2
Производство электрического оборудования	99,7	99,8	98,7	99,1	102,3	99,4
Производство машин и оборудования, не включенных в другие группировки	100,0	100,0	100,0	100,0	109,3	100,0
Производство транспортных средств	103,9	93,8	115,5	101,7	88,2	110,9
Прочие производства, ремонт и установка машин и оборудования	102,4	100,8	100,0	97,0	99,0	98,5
Обеспечение (снабжение) электроэнергией, газом, паром и кондиционированным воздухом	99,9	100,0	100,0	99,8	99,9	100,1
Водоснабжение, очистка, обработка отходов и получение вторичного сырья	100,3	100,1	100,1	100,3	100,4	100,1

июль	август	сентябрь	октябрь	ноябрь	декабрь	
99,1	100,3	101,2	99,7	100,0	100,1	Промышленность - всего
96,2	96,9	102,6	96,8	97,8	100,9	Добыча полезных ископаемых
100,0	100,0	100,0	100,3	98,9	100,0	Добыча каменного угля и бурого угля (лигнита)
87,6	89,1	110,2	86,9	91,9	104,6	Добыча сырой нефти и природного газа
100,0	100,0	100,0	109,0	100,0	95,9	Добыча прочих полезных ископаемых
99,1	100,6	101,3	99,8	99,7	100,0	Обрабатывающие производства
99,7	99,9	100,5	98,6	99,3	100,1	Производство пищевых продуктов (включая напитки) и табачных изделий
100,0	100,0	102,0	99,8	102,3	99,3	Текстильное производство; производство одежды и обуви, кожи и прочих кожаных изделий
100,0	100,0	99,9	100,0	100,0	99,8	Производство деревянных и бумажных изделий; полиграфическая деятельность
100,0	105,9	100,0	100,0	99,5	98,8	Производство кокса и очищенных нефтепродуктов
100,0	100,0	100,0	100,0	100,0	100,0	Производство химической продукции
100,0	100,0	100,0	100,0	100,0	100,0	Производство фармацевтической продукции
98,6	99,7	100,2	99,5	100,0	100,0	Производство резиновых и пластмассовых изделий, прочих неметаллических минеральных продуктов
98,8	100,7	101,8	100,2	99,5	100,3	Производство основных металлов и готовых металлических изделий, кроме машин и оборудования
97,1	101,2	99,5	101,5	101,2	100,8	Производство электрического оборудования
100,0	100,0	100,0	100,0	100,0	100,0	Производство машин и оборудования, не включенных в другие группировки
99,3	95,2	104,4	98,1	103,1	86,9	Производство транспортных средств
100,0	100,1	100,0	100,4	100,0	100,1	Прочие производства, ремонт и установка машин и оборудования
100,3	99,7	100,0	100,0	103,1	100,3	Обеспечение (снабжение) электроэнергией, газом, паром и кондиционированным воздухом
100,0	100,0	100,0	99,7	100,2	100,0	Водоснабжение, очистка, обработка отходов и получение вторичного сырья

График 8.8: Индекс цен производителей промышленной продукции
(в процентах)

К декабрю предыдущего года



К предыдущему году

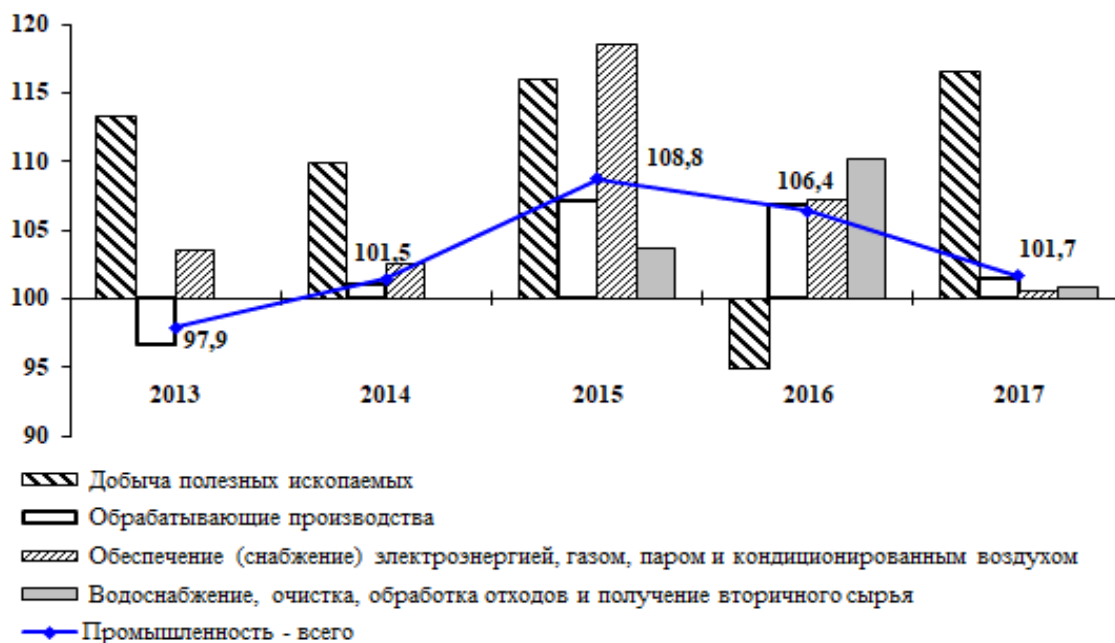


Таблица 9.1: Индексы цен производителей на реализованную сельскохозяйственную продукцию
(в процентах к предыдущему году)

	2013	2014	2015	2016	2017
Продукция сельского хозяйства	105,4	109,1	98,8	94,1	111,4
Продукция растениеводства	112,7	110,2	99,5	90,0	125,5
Зерно	108,4	98,2	104,2	78,1	108,9
Хлопок-сырец	93,9	114,7	92,9	116,2	103,3
Табак	116,3	48,2	62,6	106,3	173,0
Картофель	149,7	131,0	73,9	71,9	199,7
Овощи - всего	113,4	116,7	120,5	102,4	124,7
Бахчевые	67,3	115,1	95,9	101,3	82,8
Плоды и ягоды	108,0	97,5	109,6	96,7	109,6
Виноград	109,3	122,7	121,8	68,3	106,1
Продукция животноводства	99,7	108,1	98,1	98,0	99,4
Скот и птица на убой (в живом весе)	95,9	107,3	101,8	97,6	96,0
Молоко сырое	108,9	110,4	90,1	99,9	108,1
Яйца	114,6	104,8	102,6	91,1	100,6
Шерсть	75,6	86,3	76,1	97,9	100,0
Кокконы	100,0	100,0	100,0	100,0	100,0

Таблица 9.2: Средние цены производителей на реализованную сельскохозяйственную продукцию
(сомов за тонну)

	2013	2014	2015	2016	2017
Зерно	21 538	22 732	20 662	17 611	19 476
Картофель	16 152	21 158	15 637	11 256	22 657
Плоды и ягоды	33 802	33 232	37 040	35 700	38 667
Скот и птица на убой (в живом весе)	140 486	151 004	153 446	149 942	143 419
Молоко сырое	19 651	21 689	19 542	19 517	21 082
Яйца (за 1000 шт.)	6 846	7 174	7 364	6 711	6 748
Шерсть	34 002	29 327	22 330	21 865	21 865

Таблица 10.1: Индексы тарифов на перевозки грузов основными видами транспорта
(в процентах)

	2013	2014	2015	2016	2017
	<i>2012=100</i>				
Всего	109,8	139,0	159,2	180,8	190,8
Железнодорожный транспорт	110,3	142,1	164,8	190,1	201,8
Автомобильный транспорт	111,5	130,8	137,6	136,1	134,2
Водный транспорт	96,1	104,6	104,6	104,6	104,6
Воздушный транспорт	112,9	124,0	123,4	114,4	114,5
	<i>IV квартал к IV кварталу предыдущего года</i>				
Всего	116,6	128,6	127,0	95,8	112,6
Железнодорожный транспорт	118,7	130,9	129,7	95,8	113,9
Автомобильный транспорт	111,9	117,4	105,8	96,3	100,0
Водный транспорт	91,8	108,9	100,0	100,0	100,0
Воздушный транспорт	106,2	108,3	91,0	100,7	100,0
	<i>К предыдущему году</i>				
Всего	109,8	126,5	114,5	113,6	105,5
Железнодорожный транспорт	110,3	128,8	116,0	115,4	106,2
Автомобильный транспорт	111,5	117,3	105,2	98,9	98,6
Водный транспорт	96,1	108,9	100,0	100,0	100,0
Воздушный транспорт	112,9	109,8	99,5	92,8	100,1

Таблица 11.1: Индексы тарифов на услуги связи, оказываемые предприятиям, учреждениям и организациям
(в процентах)

	2013	2014	2015	2016	2017
	<i>2012=100</i>				
Всего	98,6	101,9	107,2	111,5	116,0
Почтовые и курьерские услуги	95,1	93,2	101,6	139,4	142,6
Электросвязь	98,9	102,6	107,6	110,5	115,1
	<i>К декабрю предыдущего года</i>				
Всего	98,0	106,1	105,7	105,0	100,3
Почтовые и курьерские услуги	89,8	100,0	112,0	136,6	100,0
Электросвязь	98,6	106,6	105,2	103,8	100,3
	<i>К предыдущему году</i>				
Всего	98,6	103,5	106,4	106,1	103,6
Почтовые и курьерские услуги	93,5	98,3	109,0	136,6	102,9
Электросвязь	99,0	103,9	106,2	104,9	103,6

Таблица 12.1: Индекс потребительских цен в странах СНГ

(в процентах)

	Азербайджан	Армения	Беларусь	Казахстан	Кыргызстан	Молдова	Россия	Таджикистан	Украина
<i>К декабрю предыдущего года</i>									
2013	103,5	105,6	116,5	104,8	104,0	105,2	106,5	103,7	100,5
2014	99,9	104,6	116,2	107,4	110,5	104,7	111,4	107,4	124,9
2015	107,6	99,9	112,0	113,6	103,4	113,6	112,9	105,0	143,3
2016	115,7	98,9	110,6	108,5	99,5	102,4	105,4	106,1	112,4
2017	107,9	102,6	104,6	107,1	103,7	107,3	102,5	106,7	113,7
<i>К предыдущему году</i>									
2013	102,4	105,8	118,3	105,8	106,6	104,6	106,8	105,1	99,7
2014	101,4	103,0	118,1	106,7	107,5	105,1	107,8	106,1	112,1
2015	104,0	103,7	113,5	106,6	106,5	109,7	115,5	105,7	148,7
2016	112,4	98,6	111,8	114,6	100,4	106,4	107,1	105,9	113,9
2017	112,9	101,0	106,0	107,4	103,2	106,6	103,7	107,3	114,4

Таблица 12.2: Индекс потребительских цен в отдельных странах СНГ в 2017г.

по месяцам

(в процентах к предыдущему месяцу)

	Беларусь	Казахстан	Кыргызстан	Россия
Январь	100,9	100,8	101,0	100,6
Февраль	100,5	101,0	100,6	100,2
Март	100,3	100,5	100,5	100,1
Апрель	100,7	100,5	100,1	100,3
Май	100,3	100,5	100,1	100,4
Июнь	100,7	100,4	100,4	100,6
Июль	99,9	100,1	99,0	100,1
Август	99,2	100,1	99,8	99,5
Сентябрь	100,3	100,3	99,7	99,9
Октябрь	101,2	101,2	100,7	100,2
Ноябрь	100,5	100,9	100,9	100,2
Декабрь	100,2	100,7	100,7	100,4

**Таблица 12.3: Средние цены на отдельные потребительские товары в странах СНГ
в декабре 2017г.**

(в национальной валюте ¹ за килограмм, штуку)

	Беларусь	Казахстан	Кыргызстан	Россия ²
Рис	2,17	290,94	75,41	62,83
Мука пшеничная высшего сорта	1,02 ³	150,88	38,80	32,11 ³
Мука пшеничная первого сорта	-	121,52	29,54	-
Хлеб из пшеничной муки высшего сорта	2,40	224,10	-	68,92
Хлеб из пшеничной муки 1 сорта	1,56	124,89	44,59	45,41
Макаронные изделия	1,92	257,43 ³	81,92	67,61
Говядина	7,52	1 452,27	324,25	320,34
Баранина	-	1 376,45	294,60	344,23
Молоко пастеризованное, стерилизованное 2,5-3,5% жирности, 1 литр	1,27	213,80	61,38	53,45
Яйца, за 1 десяток	1,98	251,05	74,20	54,63
Масло сливочное	14,11	1 926,04	332,95	528,83
Масло подсолнечное	2,87 ³	401,42	97,27	100,16
Яблоки	2,05	384,59	65,57	88,57
Капуста	0,41	77,90	20,46	16,14
Лук репчатый	0,69	93,54	23,50	21,22
Картофель	0,50	117,13	29,04	22,25
Костюм-двойка мужской	207,89	38 375,00	5 852,28	8 760,36
Брюки мужские	58,06	11 504,00	1 665,91	2 363,94
Носки мужские из хлопчатобумажной пряжи, за пару	2,04	454,00	93,84	80,07
Колготки женские из эластика, за пару	4,41	1 008,00	166,82	171,28
Куртка для мальчика (демисезонная)	80,74	12 764,00	2 403,79	3 664,60
Платье для девочки из полушерстяной ткани	-	6 991,00	852,23	1 603,34
Колготки детские из хлопчатобумажной пряжи, за пару	4,77	1 176,00	183,71	200,57
Полуботинки мужские (кожаные), за пару	82,77	-	3 397,16	3 900,82
Телевизор цветного изображения	801,59	161 355,00	19 746,28	22 570,80
Холодильник	811,25	138 320,00	27 535,09	28 110,33
Бензин автомобильной марки А-80, 1 литр	1,23	89,00	36,67	35,22

¹ Национальная валюта Казахстана - тенге, России - российский рубль, Беларусь - рубль.

² Цены на конец месяца.

³ В России - цена на муку пшеничную; в Казахстане - вермишель; в Беларуси - масло растительное и муку пшеничную.

**Таблица 12.4: Средние цены на отдельные потребительские товары в странах СНГ
в декабре 2017г.**

(в долларах США ¹ за килограмм, штуку)

	Беларусь	Казахстан	Кыргызстан	Россия ²
Рис	1,08	0,88	1,08	1,09
Мука пшеничная высшего сорта	0,51 ³	0,45	0,56	0,56 ³
Мука пшеничная первого сорта	-	0,37	0,42	-
Хлеб из пшеничной муки высшего сорта	1,19	0,67	-	1,20
Хлеб из пшеничной муки 1 сорта	0,78	0,38	0,64	0,79
Макаронные изделия	0,96	0,77 ³	1,18	1,17
Говядина	3,73	4,37	4,66	5,56
Баранина	-	4,14	4,23	5,98
Молоко пастеризованное, стерилизованное 2,5-3,5% жирности, 1 литр	0,63	0,64	0,88	0,93
Яйца, за 1 десяток	0,98	0,76	1,07	0,95
Масло сливочное	7,01	5,80	4,78	9,18
Масло подсолнечное	1,42 ³	1,21	1,40	1,74
Яблоки	1,02	1,16	0,94	1,54
Капуста	0,21	0,23	0,29	0,28
Лук	0,34	0,28	0,34	0,37
Картофель	0,25	0,35	0,42	0,39
Костюм-двойка мужской	103,21	115,47	84,09	152,09
Брюки мужские	28,82	34,62	23,94	41,04
Носки мужские из хлопчатобумажной пряжи, за пару	1,01	1,37	1,35	1,39
Колготки женские из эластика, за пару	2,19	3,03	2,40	2,97
Куртка для мальчика	40,08	38,41	34,54	63,62
Платье для девочки из полушерстяной ткани	-	21,04	12,25	27,84
Колготки детские из хлопчатобумажной пряжи, за пару	2,37	3,54	2,64	3,48
Полуботинки мужские (кожаные), за пару	41,09	-	48,81	67,72
Телевизор цветного изображения	397,95	485,53	283,74	391,85
Холодильник	402,74	416,21	395,66	488,03
Бензин автомобильной марки А-80, 1 литр	0,61	0,27	0,53	0,61

¹ По курсу Национальных банков государств.

² Цены на конец месяца.

³ В России - цена на муку пшеничную; в Казахстане - вермишель; в Беларуси - масло растительное и муку пшеничную.

**Таблица 12.5: Индекс цен производителей промышленной продукции
в странах СНГ**
(в процентах)

	2013	2014	2015	2016	2017
<i>К декабрю предыдущего года</i>					
Азербайджан	102,6	61,1	94,0	188,7	117,5
Армения	105,1	108,4	92,3	107,0	103,2
Беларусь	110,7	113,5	116,0	109,4	111,2
Казахстан	99,5	98,4	95,2	115,5	117,6
Кыргызстан	90,8	108,0	112,1	99,7	104,5
Молдова	104,0	104,0	109,1	102,8	102,3
Россия	103,7	105,9	110,7	107,4	108,4
Таджикистан	102,1	104,7	103,0	114,7	101,7
Украина	101,7	131,8	125,4	135,7	116,5
<i>К предыдущему году</i>					
Азербайджан	96,0	94,9	69,4	127,5	136,8
Армения	104,7	108,5	99,2	101,5	103,9
Беларусь	113,7	112,4	117,2	112,0	109,8
Казахстан	99,7	109,5	79,5	116,8	115,3
Кыргызстан	97,9	101,5	108,8	106,4	101,7
Молдова	103,2	105,5	106,3	104,5	103,3
Россия	103,4	106,1	112,4	104,0	107,6
Таджикистан	103,9	100,8	104,0	106,7	109,4
Украина	99,9	117,1	136,0	120,5	126,4

Краткие методологические пояснения

В настоящее время система индексов цен, рассчитываемых органами государственной статистики, включает индексы цен и тарифов на товары и услуги на потребительском рынке, цен производителей промышленной продукции, тарифов на перевозки грузов и услуги связи, оказываемые юридическим лицам.

Помимо регистрации цен и расчета индекса цен по конкретным товарам-представителям рассчитываются средние цены по группам товаров (услуг) и изменения средних цен. При этом сбор ценовой информации строится на базе выборочного метода, основанного на предварительном отборе базовых предприятий и товаров (услуг)-представителей.

Индекс потребительских цен и тарифов на товары и услуги (ИПЦ) - характеризует изменение во времени общего уровня цен на товары и услуги, приобретаемые населением для непроизводственного потребления. Он измеряет отношение стоимости фиксированного набора товаров и услуг в ценах текущего периода к его стоимости в ценах предыдущего (базисного) периода.

Индекс потребительских цен (ИПЦ) является одним из важнейших показателей, характеризующих инфляционные процессы, и используется в целях осуществления государственной финансовой, денежно-кредитной политики, экономического анализа и экономического прогноза.

Порядок построения индекса потребительских цен соответствует международным стандартам с учетом особенностей развития экономики республики.

Потребительский набор, на основании которого рассчитывается ИПЦ, представляет собой единую для всех регионов Кыргызской Республики выборку товаров и услуг, наиболее часто потребляемых населением. Он включает в себя 371 наименование товаров и услуг. Регистрации подлежат фактически розничные цены (тарифы) товаров (услуг), имеющих в свободной реализации на потребительском рынке. Наблюдение за уровнем и динамикой потребительских цен (тарифов) по конкретным видам товаров (услуг)-представителей с января 2017г. осуществляется в 18 населенных пунктах (16 городах и 2 селах). Выбор базовых предприятий торговли и сферы услуг осуществляется на местах.

При расчете ИПЦ для агрегирования используется система весов, рассчитанная на основе данных выборочных обследований домашних хозяйств о структуре потребительских расходов населения.

Индекс цен производителей промышленной продукции (ИЦП) рассчитывается на основе зарегистрированных цен по товарам-представителям, набор которых включает 446 котировок на 225 опорных (базовых) предприятиях промышленности. Он формируется на базе цен предприятий-производителей и характеризует их среднее изменение на выпускаемую ими промышленную продукцию.

Регистрации подлежат фактически сложившиеся цены на продукцию при реализации ее на внутреннем рынке с учетом всех категорий потребителей. В качестве товаров-представителей принимаются конкретные изделия или однородные группы продукции, близкие по основным качественным параметрам, используемому сырью, материалам и технологическим процессам при их производстве.

Построение индексов цен производителей промышленной продукции предусматривает систему взвешивания на основе данных об объеме промышленности в стоимостном выражении за предыдущий год.

Индекс цен производителей на реализованную сельскохозяйственную продукцию рассчитывается на основе фактических цен реализации сельскохозяйственной продукции по всем каналам сбыта, всеми категориями хозяйств, независимо от форм собственности. Задачей этого расчета является измерение динамики цен реализации продукции сельского хозяйства.

Цены отслеживаются по 56 видам сельскохозяйственной продукции реализованной государственными, коллективными, крестьянскими (фермерскими) хозяйствами и личными подсобными хозяйствами населения.

Построение индекса цен производителей на реализованную сельскохозяйственную продукцию предусматривает систему взвешивания на основе данных об объеме реализованной сельскохозяйственной продукции в стоимостном выражении за предыдущий год.

Индекс тарифов на услуги грузовых перевозок основными видами транспорта предназначен для оценки темпов изменения транспортных тарифов на перевозку грузов различными видами транспорта. Он используется для характеристики ценового (тарифного) фактора в изменении доходов транспортных организаций от перевозки грузов различными видами транспорта. Индекс тарифов на грузовые перевозки рассчитывается как агрегированный из индексов тарифов на перевозку грузов железнодорожным, автомобильным, воздушным, внутренним водным транспортом на квартальной основе. Расчет индекса тарифов на грузовые перевозки производится в целом по республике.

В качестве базисных весов по наблюдаемым видам сообщения и видам транспорта используются данные о доходах этих видов сообщения за предыдущий год.

Индекс тарифов на услуги связи предназначен для оценки изменения тарифов на услуги связи по видам. Он измеряет изменение тарифов на фиксированный набор услуг-представителей, оказываемых предприятиями связи по различным видам сообщения в определенный период времени. Индекс тарифов на услуги связи рассчитывается как агрегированный из индексов тарифов на услуги почтовой и электрической связи.

В качестве базисных весов используются данные о доходах предприятий связи за предыдущий год. Система взвешивания включает определение веса отдельного вида связи в общей совокупности доходов.

**Перечень публикаций, издаваемых Нацстатком Кыргызской Республики
в 2018г.**

	Периодичность	Сроки издания
<i>Комплексные статистические издания</i>		
Публикация «Социально-экономическое положение Кыргызской Республики»	ежемесячная	до 18 числа, квартальная - до 20 числа после отчетного месяца
Статистический бюллетень «Кыргызская Республика и регионы»	квартальная	3 декада месяца после отчетного квартала
Краткий статистический справочник «Кыргызстан»	ежегодная	апрель
Сборник «Кыргызстан в цифрах»	ежегодная	июнь
Публикация «Социальные тенденции Кыргызской Республики 2013-2017»	ежегодная	декабрь
Статистический ежегодник Кыргызской Республики	ежегодная	декабрь
<i>Статистика национальных счетов</i>		
Сборник «Национальные счета Кыргызской Республики 2013-2017»	ежегодная	декабрь
Сборник «Межотраслевой баланс производства и использования товаров и услуг Кыргызской Республики за 2016г. (таблицы «Затраты-Выпуск»)»	ежегодная	март
<i>Статистика предприятий и финансов</i>		
Сборник «О деятельности предприятий с иностранными инвестициями в Кыргызской Республике 2013-2017»	ежегодная	сентябрь
Сборник «Малое и среднее предпринимательство в Кыргызской Республике 2013-2017»	ежегодная	сентябрь
Статистический бюллетень «Формирование прибыли предприятий реального сектора экономики»	ежегодная квартальная	25 июня 70 день после отчетного периода
Статистический бюллетень «Состояние взаимной задолженности предприятий реального сектора экономики»	ежегодная квартальная	25 июня 70 день после отчетного периода
Статистический бюллетень «Запасы товарно-материальных ценностей предприятий реального сектора экономики»	ежегодная квартальная	25 июня 70 день после отчетного периода
Статистический бюллетень «Основные показатели деятельности предприятий финансового сектора экономики»	ежегодная квартальная	22 апреля 50 день после отчетного периода
Сборник «Финансы предприятий Кыргызской Республики 2013-2017»	ежегодная	сентябрь
<i>Статистика промышленности</i>		
Статистический бюллетень «Основные экономические показатели по промышленности Кыргызской Республики»	ежемесячная	до 15 числа после отчетного периода
Статистический бюллетень «Основные экономические показатели развития промышленности Кыргызской Республики в 2017г. (по форме СО)»	ежегодная	июль
Сборник «Промышленность Кыргызской Республики 2013-2017»	ежегодная	ноябрь
Статистический бюллетень «Производство важнейших видов продукции в натуральном выражении»	ежегодная	июль
<i>Статистика строительства и инвестиций</i>		
Статистический бюллетень «Основные показатели инвестиционной и строительной деятельности»	квартальная	до 15 числа после отчетного периода
Статистический бюллетень «Основные показатели инвестиционной и строительной деятельности по территории»	квартальная	до 15 числа после отчетного периода
Статистический бюллетень «Основные итоги инвестиционной и строительной деятельности за 2017г.»	ежегодная	сентябрь
Сборник «Инвестиции в Кыргызской Республике 2013-2017»	ежегодная	сентябрь

	Периодичность	Сроки издания
Статистика сельского хозяйства		
Статистический бюллетень «Производство основных видов продукции животноводства всеми категориями хозяйств в разрезе областей и районов»	ежемесячная	на 9-й день после отчетного периода
Статистический бюллетень «Уборка урожая сельскохозяйственных культур, сев озимых, вспашка зяби»	с июля по декабрь	на 9-й день после отчетного периода
Статистический бюллетень «О сборе урожая сельскохозяйственных культур по областям и районам Кыргызской Республики в 2017г.»	ежегодная	январь
Статистический бюллетень «Посевные площади сельскохозяйственных культур по областям и районам КР»	ежегодная	июль
Сборник «Сельское хозяйство Кыргызской Республики 2013-2017»	ежегодная	ноябрь
Статистический бюллетень «Отчет о производстве кормов»	ежегодная	декабрь
Статистический бюллетень «Итоги пересчета скота и домашней птицы на начало 2018 года»	ежегодная	март
Статистика потребительского рынка и услуг		
Статистический бюллетень «Основные показатели торговли и услуг»	ежемесячная	20 числа после отчетного периода
Сборник «Потребительский рынок Кыргызской Республики 2013-2017»	ежегодная	сентябрь
Сборник «Туризм в Кыргызстане»	ежегодная	июль
Сборник «Информационно-коммуникационные технологии Кыргызской Республики»	ежегодная	октябрь
Статистика цен		
Статистический бюллетень «Индексы потребительских цен и тарифов на товары и услуги в Кыргызской Республике»	ежемесячная	на 12 день после отчетного периода
Сборник «Цены в Кыргызской Республике»	ежегодная квартальная	март; на 45 день после отчетного периода
Статистический бюллетень «Цены производителей на основные виды промышленной продукции в отдельных государствах-участниках СНГ»	квартальная	на 30 день после отчетного периода
Статистика труда и занятости		
Статистический бюллетень «Итоги годовых отчетов по численности работников и заработной плате»	ежегодная	сентябрь
Итоги интегрированного обследования бюджетов домашних хозяйств и рабочей силы: «Занятость и безработица»	ежегодная	октябрь
Статистика выборочных обследований		
Информационный бюллетень Кыргызской Республики по продовольственной безопасности и бедности	квартальная	На 50 день после отчетного периода
Сборник «Уровень жизни населения Кыргызской Республики 2013-2017»	ежегодная	ноябрь
Статистика внешнеэкономической деятельности		
Сборник «Внешняя торговля Кыргызской Республики 2013-2017»	ежегодная	октябрь
Демографическая статистика		
Сборник «Демографический ежегодник Кыргызской Республики 2013-2017»	ежегодная	сентябрь
Социальная статистика		
Сборник «Женщины и мужчины Кыргызской Республики»	ежегодная	ноябрь
Статистика окружающей среды		
Статистический бюллетень «Охрана окружающей среды в Кыргызской Республике, включая экологическую обстановку в районе озера Иссык-Куль»	ежегодная	август
Сборник «Охрана окружающей среды в Кыргызской Республике»	ежегодная	октябрь

**КЫРГЫЗ РЕСПУБЛИКАСЫНДАГЫ
БААЛАР
2013-2017
ЦЕНЫ
В КЫРГЫЗСКОЙ РЕСПУБЛИКЕ
2013-2017**

Жылдык басылма
Годовая публикация

Жооптуу чыгаруучу:
Ответственный за выпуск:
М. А. Абдукадирова

Кыргызчага которгон:
Перевод на кыргызский:
Э. А. Кочкорова

Тел.: (+996312) 625825; 324705

2018-ж. май айында басып чыгарууга кол коюлду
Подписано в печать: май 2018г.
Формат А4 60x84 1/8
Офсеттик басуу
Печать офсетная
Тираж 35 нуска
Тираж 35 экз.

Көлөм 31.00 б.б.
Объем 31.00 п.л.
Заказ №

Кыргыз Республикасынын Улуттук статистика комитетинин
Башкы эсептөө борборунун
Полиграфиялык иштер бөлүмү

*Отдел полиграфических работ
ГВЦ Нацстаткома
Кыргызской Республики*

**Статистикалык маалыматтарды колдонуучулардын талабын
аныктоо боюнча**

АНКЕТА

Урматтуу статистикалык маалыматтарды колдонуучу,

Кыргыз Республикасынын Улуттук статистика комитети сунушталган статистикалык маалыматтардын сапатын жогорулатуу максатында жана бардык категориядагы колдонуучулардын талабын канаттандыруу үчүн Сиздерге биздин суроолорго жооп берүүнүздөрдү сунуштайт:

Сизди бул чыгарылыш канаттандырабы?

Бул чыгарылыштан кандай көрсөткүчтү көргүңүз келди эле?

Эгерде Сиз биздин иштеги кемчиликтерди кабарлап же биздин статистика тармагындагы ишмердигибиздин жакшырышына жана алгалашына карата өзүнүздөрдүн эскертүүнүздөрдү жана сунушунуздарды билдирип турсаңыздар биз чоң ыраазычылык билдиребиз. Сиздин оюңуз биз үчүн өтө маанилүү жана сөссүз түрдө каралып чыгат.

Каалоолорунуздун жана кеңештериңизди төмөнкү дарекке билдирсеңиз болот:

marketing@stat.kg, же Улутстаткомдун веб-сайтына www.stat.kg.
(«кайрадан байланыш» рубрикасы)

Кызматташтыгыңыз үчүн алдын-ала рахмат!

АНКЕТА

по определению потребностей пользователей в статистической информации

Уважаемый пользователь статистической информации,

Национальный статистический комитет Кыргызской Республики в целях улучшения качества предоставляемой статистической информации и максимального удовлетворения потребностей всех категорий пользователей предлагает Вам ответить на наши вопросы:

Удовлетворяет ли Вас данная публикация ?

Какие показатели хотели бы видеть в настоящей публикации ?

Мы будем очень признательны и благодарны, если Вы сообщите нам о недостатках в нашей работе или выскажите свои замечания и предложения по улучшению или оптимизации нашей деятельности в области статистики. Ваше мнение крайне важно для нас и будет обязательно рассмотрено.

Свои пожелания и рекомендации просим сообщить по

marketing@stat.kg, или на Веб-сайте Нацстаткома www.stat.kg. (рубрика «обратная связь»)

Заранее благодарим вас за сотрудничество!