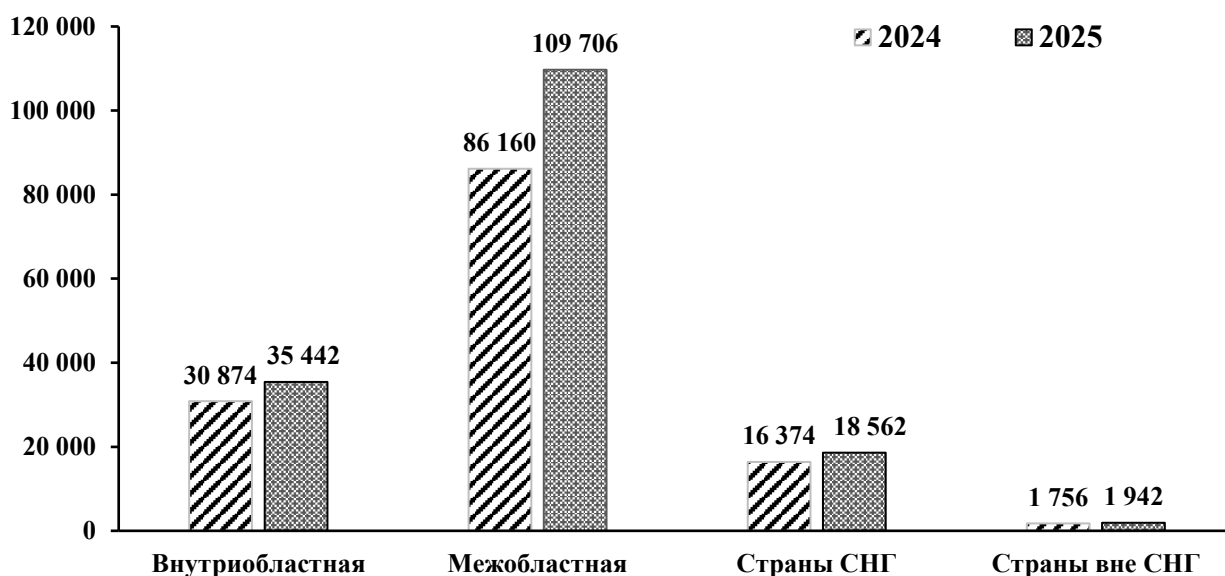


О движении населения внутри и за пределы Кыргызской Республики в 2025 году

В 2025 г., по данным Государственного учреждения «Кызмат» при Управлении делами Президента Кыргызской Республики (ГУ «Кызмат»), миграционные изменения характеризовались значительным увеличением внутристрановых передвижений. Общее число мигрантов, зарегистрированных в территориальных подразделениях – центрах обслуживания населения (ЦОН) ГУ «Кызмат» по месту жительства (ПМЖ), а также снятых с регистрационного учёта по месту жительства, составило 165 652 человека (135 164 человека – в 2024 г.), из них внутригосударственных – 145 148 человек (117 034 человека – в 2024 г.) и внешних – 20 504 человека (18 130 человек – в 2024 г.) (график 1).

График 1: Валовая¹ миграция населения по потокам миграции

(человек)



Таким образом, в 2025 г. по сравнению с 2024 г. наблюдалось увеличение объёма миграции как со странами СНГ, так и со странами вне СНГ.

Внешняя миграция населения. В 2025г. в республику прибыло 17 965 человек (14 699 человек – в 2024г.), что на 3 296 человек, или на 22,5 процента больше, чем в 2024г.; выбыло 2 539 человек (3 461 человек – в 2024г.), т.е. на 922 человека, или на 26,6 процента меньше, чем в предыдущем году.

Миграционный приток населения² составил 15 426 человек (11 208 человек – в 2024г.), что на 4 218 человек, или на 37,6 процента больше, чем в 2024г.

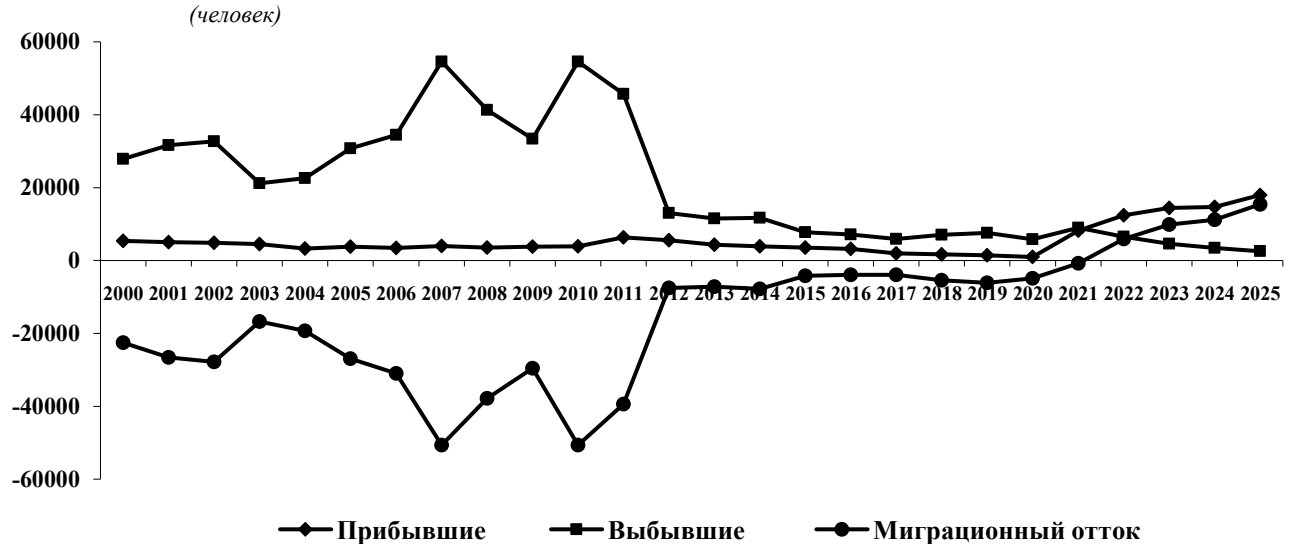
Интенсивность миграционного притока³ населения в 2025г. составила 2,1 человека на 1000 населения против 1,6 человека на 1000 населения в 2024г. В последние годы в республике отмечается положительное сальдо миграции.

В 2025г. в республике наблюдалось как увеличение числа прибывших на постоянное место жительства из других стран, так и снижение числа выбывших из Кыргызской Республики на постоянное место жительства в другие страны (график 2).

¹ Валовая миграция - совокупность мигрантов на данной территории за определенный срок. Исчисляется как сумма прибывших и выбывших для конкретной административно-территориальной единицы.

² Разница между числами прибывших и выбывших. При положительном значении разницы чисел имеет место миграционный прирост, при отрицательном – миграционный отток населения (или отрицательное сальдо миграции).

³ Частота случаев перемены места жительства в совокупности населения за определенный период. При анализе используются коэффициенты интенсивности миграции в расчете на 1000 жителей в год.

График 2: Внешняя миграция населения

По-прежнему Россия и Казахстан остаются основными странами выбора постоянного места жительства: соответственно, 76,1 процента и 12,6 процента выбывших от общего числа эмигрантов⁴ выехали в эти страны.

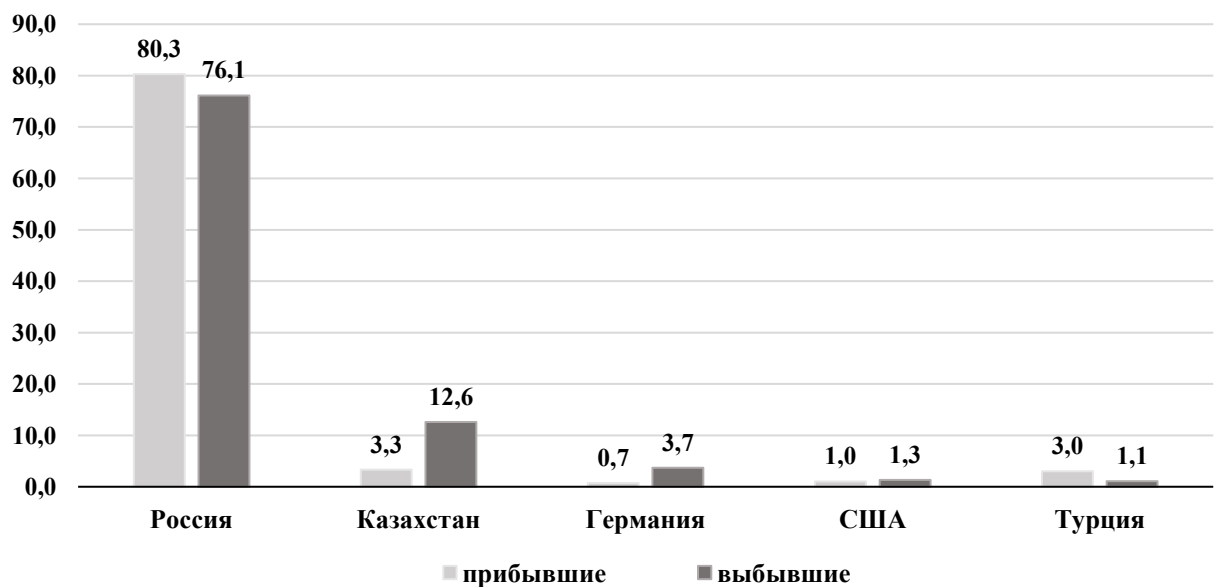
По сравнению с предыдущим годом, доля выбывших в Российскую Федерацию в общем числе эмигрантов снизилась (с 76,7 процента в 2024г. до 76,1 процента в 2025г.). Аналогичная тенденция наблюдалась и по Казахстану (с 13,0 процента в 2024г. до 12,6 процента в 2025г.).

Кроме того, снизилось число выбывших в Казахстан (на 29,0 процента) и в Российскую Федерацию (на 27,2 процента).

Одновременно увеличилось число прибывших из России (на 21,0 процента) и из Казахстана (на 18,1 процента) (график 3).

График 3: Распределение числа прибывших и выбывших по странам в 2025г.

(в процентах к общему числу прибывших и выбывших)



Следует отметить, что положительное сальдо миграции отмечалось со всеми странами СНГ, за исключением Азербайджана и Беларуси. (приложение 1).

⁴ Эмигрант - гражданин Кыргызской Республики, выезжающий за пределы Кыргызской Республики на территорию другого государства с целью постоянного жительства.

Из числа выбывших в страны вне СНГ почти половина эмигрантов (44,5 процента) направилась в Германию, 15,2 процента – в США, 13,3 процента – в Турцию и 9,0 процента – в Канаду.

Почти треть прибывших из стран вне СНГ составили *иммигранты*⁵ из Турции (31,5 процента), 15,5 процента – из Южной Кореи, 10,7 процента – из США и 7,0 процента – из Германии (приложение 2).

В *эмиграционных процессах* по-прежнему наиболее активно участвовали жители Чуйской области и г. Бишкек. Отмечается увеличение доли выбывших из Чуйской долины (с 81,4 процента – в 2024г. до 83,7 процента – в 2025г.), а также снижение доли выбывших из южных регионов (10,0 процента – в 2025г. против 11,6 процента – в 2024г.).

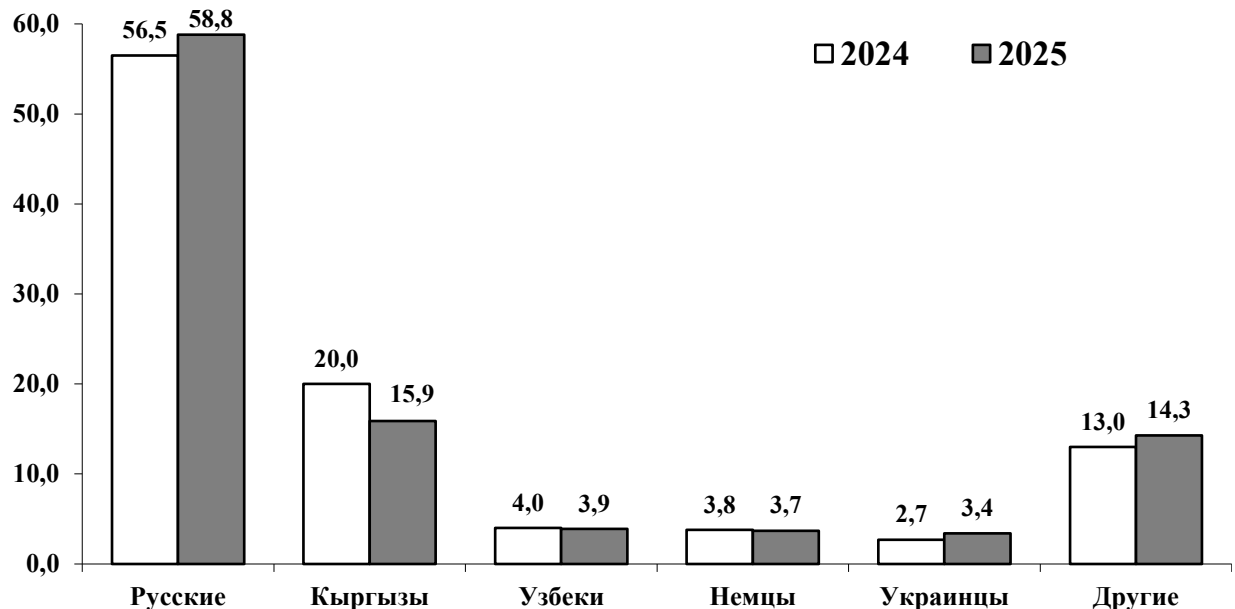
В 2025г., как и в 2024г., сохранилась тенденция увеличения числа прибывших на постоянное место жительства в республику. Приток иммигрантов отмечался во всех регионах, за исключением Иссык-Кульской области. Наибольшее увеличение числа прибывших отмечалось в г. Ош и Баткенскую область (соответственно, в 1,7 раза и на 29,5 процента).

В прошедшем году в пятерку наиболее многочисленных этнических групп эмигрантов вошли русские – 58,8 процента, кыргызы – 15,9 процента, узбеки – 3,9 процента, немцы – 3,7 процента и украинцы – 3,4 процента. В общем числе выбывших значительно сократилась доля кыргызов, уйгуров, турок и дунган. Одновременно увеличилась доля русских, татар, украинцев и казахов.

В 2025г. по сравнению с 2024г. в абсолютном выражении снизилось число выбывших по всем этническим группам, за исключением татар и евреев. По-прежнему, основную часть выбывших за пределы страны составили кыргызы и русские (74,8 процента) (приложение 3 и график 4).

График 4: Распределение числа эмигрантов по этническим группам

(в процентах к общему числу эмигрантов)



Из числа выбывших в Россию в 2025г., почти три четверти составили русские (71,5 процента), за ними следуют кыргызы (10,9 процента).

Среди выехавших в Казахстан преобладали кыргызы (33,1 процента), в то время как доля казахов и русских составила, соответственно, 19,1 процента и 13,1 процента.

⁵ Иммигрант - лицо, являющееся иностранным гражданином или лицом без гражданства, въезжающее в Кыргызскую Республику на законных основаниях с целью постоянного жительства.

В Узбекистан преимущественно выехали узбеки (52,2 процента), кыргызы (21,7 процента) и таджики (17,4 процента).

Среди выбравших в качестве постоянного места жительства Германию, абсолютное большинство составили немцы (54,3 процента), а также русские (23,4 процента) и кыргызы (10,6 процента).

Из числа выбывших в США значительную долю составили кыргызы (65,6 процента), за ними следуют русские (25,0 процента).

Среди выехавших в Турцию доля кыргызов составила 64,3 процента, русских и азербайджанцев – соответственно, 14,3 процента и 10,7 процента.

Вместе с тем этнические кыргызы составляют абсолютное большинство среди прибывших в республику из Италии (96,9 процента), Таджикистана (96,6 процента), США (84,9 процента), ОАЭ (79,0 процента), России (73,0 процента). Среди прибывших из Казахстана, Узбекистана и Турции доля этнических кыргызов составляет около 70 процентов.

Почти все выбывшие за пределы страны являлись гражданами Кыргызской Республики (84,6 процента), и лишь часть из них на момент выбытия имела гражданство России (12,6 процента). Почти все прибывшие в республику также являлись гражданами Кыргызстана (96,5 процента), и их доля в последние годы остается стабильно высокой (95,9 процента – в 2023г. и 96,9 процента – в 2024г.). Незначительное число прибывших имели гражданство других стран – России (2,4 процента), Таджикистана (0,7 процента) (приложение 4).

Основной причиной перемены места жительства выехавших из страны в 2025г. являлось трудоустройство (61,3 процента); 14,0 процента возвратились к прежнему месту жительства, 13,4 процента указали другие причины и 7,7 процента – учебу. Среди прибывших в республику абсолютное большинство (80,6 процента) иммигрантов связали свое возвращение с поиском работы, в то время как 5,8 процента возвратились в связи с учебой, 5,5 процента – к прежнему месту жительства и 5,0 процента указали другие причины.

В составе выбывающих на постоянное место жительства в другие страны наиболее высокую миграционную активность проявляют лица трудоспособного возраста: средний возраст внешних мигрантов составил 38,4 года, что немного выше, чем в 2024 г. (36,3 года). Средний возраст женщин-эмигранток (39,8 года) несколько превышал средний возраст мужчин-эмигрантов (36,8 года). Аналогичная ситуация наблюдалась и среди иммигрантов: средний возраст женщин (32,1 года) был выше, чем мужчин (30,9 года), при этом средний возраст прибывших в республику составил 31,5 года.

Одним из негативных аспектов эмиграции является отток лиц *трудоспособного возраста*⁶, которые по-прежнему составляют наиболее многочисленную группу среди выбывших (62,1 процента в 2025г.). Вместе с тем, среди эмигрантов *старше трудоспособного возраста*⁷ отмечалось увеличение (с 15,8 процента – в 2024г. до 19,1 процента – в 2025г.), тогда как доля лиц *моложе трудоспособного возраста*⁸ снизилась (с 21,6 процента – в 2024г. до 18,8 процента – в 2025г.) (приложение 5).

Больше четверти эмигрантов (25,7 процента) составляют молодые люди в возрасте 14-35 лет⁹, что подтверждает их активное участие в миграционных процессах. Во всех регионах, за исключением Нарынской и Иссык-Кульской областей и г. Бишкек, доля данной возрастной группы в общем числе выбывших превышает среднереспубликанский уровень (график 5 и приложение 6).

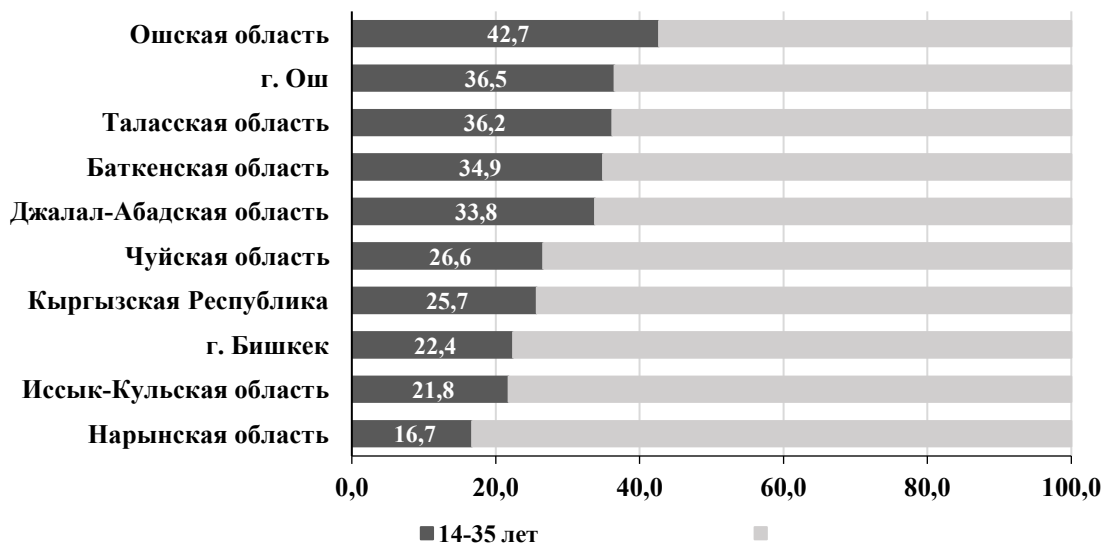
⁶ Мужчины 16-62 года и женщины 16-57 лет.

⁷ Мужчины 63 года и старше, женщины 58 лет и старше.

⁸ Дети и подростки в возрасте 0-15 лет.

⁹ Молодежь – молодые люди в возрасте от 14 до 35 лет включительно (закон Кыргызской Республики от 4 августа 2023 года № 157)

График 5: Распределение числа эмигрантов в возрасте 14-35 лет по территории
(в процентах к общему числу эмигрантов)



В 2025г. по сравнению с 2024г. распределение эмигрантов трудоспособного возраста по этническому составу претерпело некоторые изменения. Так, увеличилась доля русских (с 53,7 процента до 56,5 процента) и татар (с 2,2 процента до 3,7 процента), тогда как удельный вес кыргызов (с 21,7 процента до 18,0 процента) и узбеков (с 4,8 процента до 4,3 процента) снизился (приложение 7).

Впервые положительное сальдо внешней миграции отмечалось во всех регионах республики. В 2025г. основная доля положительного миграционного притока (59,4 процента) сформировалась в южных регионах – Ошской, Джалал-Абадской и Баткенской областях, а также г. Ош, тогда как на г. Бишкек и Чуйскую область пришлось 35,8 процента.

Что касается показателей *интенсивности выбытия*¹⁰, отмечаются некоторые территориальные различия. В целом интенсивность выбытия из страны в 2025г. составила 0,3 человека на 1000 населения, против 0,5 человека на 1000 населения – в 2024г. Снижение данного показателя наблюдалось во всех регионах страны. Вместе с тем, наиболее высокий уровень выбытия зафиксирован в Чуйской области и г. Бишкек (соответственно, 1,0 человека и 0,9 человека на 1000 населения).

В то же время *интенсивность прибытия*¹¹, по сравнению с 2024г. несколько увеличилась – с 2,0 человека на 1000 населения – в 2024г. до 2,4 человека на 1000 населения – в 2025г. Превышение среднереспубликанского уровня интенсивности прибытия отмечалось в гг. Бишкек и Ош, а также в Чуйской и Баткенской областях.

Чуть менее половины эмигрантов в возрасте 16 лет и старше (44,5 процента) в качестве основного источника средств существования указали «иной источник», при этом 37,0 процента до момента выбытия находились на иждивении. Учитывая, что лишь 5,9 процента имели работу до отъезда, можно предположить, что выезд за рубеж во многом обусловлен стремлением к получению более высоких доходов. Вместе с тем 11,2 процента выбывших не указали источник средств существования. Практически во всех областях отмечается высокая доля лиц, указавших «иной источник» и «на иждивении» (приложение 8).

По-прежнему в общем потоке мигрантов преобладали лица со средним общим образованием (34,1 процента). Доля лиц с высшим и средним профессиональным образованием составила, соответственно, 11,3 процента и 5,2 процента. Таким образом, в

¹⁰ Частота случаев выбытия в совокупности населения за определенный период. При анализе используются коэффициенты интенсивности выбытия в расчете на 1000 жителей в год.

¹¹ Частота случаев прибытия в совокупности населения за определенный период. При анализе используются коэффициенты интенсивности прибытия в расчете на 1000 жителей в год.

миграционном движении продолжает участвовать наиболее квалифицированная и образованная часть населения – наблюдается так называемая «утечка умов», что негативно сказывается на потенциале человеческих ресурсов страны. Вместе с тем данный процесс в определенной степени способствует снижению напряженности на рынке труда (приложение 9).

Данные о распределении эмигрантов по брачному состоянию показывают, что почти треть (31,1 процента) выехавших из республики состояли в браке. В 2025 г. отмечен рост доли лиц, состоявших в браке, а также разведенных (разошедшихся) и вдовых (соответственно на 21,0 процента, 15,0 процента и 40,0 процента). В то же время наблюдалось снижение доли лиц, никогда не состоявших в браке (с 26,7 процента – в 2024г. до 24,6 процента – в 2025г.), а также лиц, не указавших брачный статус (с 44,0 процента до 39,8 процента соответственно) (приложение 10).

Следует отметить, что эмигранты преимущественно выезжают с частью семьи (56,2 процента) либо в одиночку, без семьи (15,4 процента). Незначительная доля эмигрирует со всей семьей (7,8 процента). Практически во всех регионах отмечалась высокая доля взрослого населения, выбывшего с частью семьи, за исключением Баткенской области.

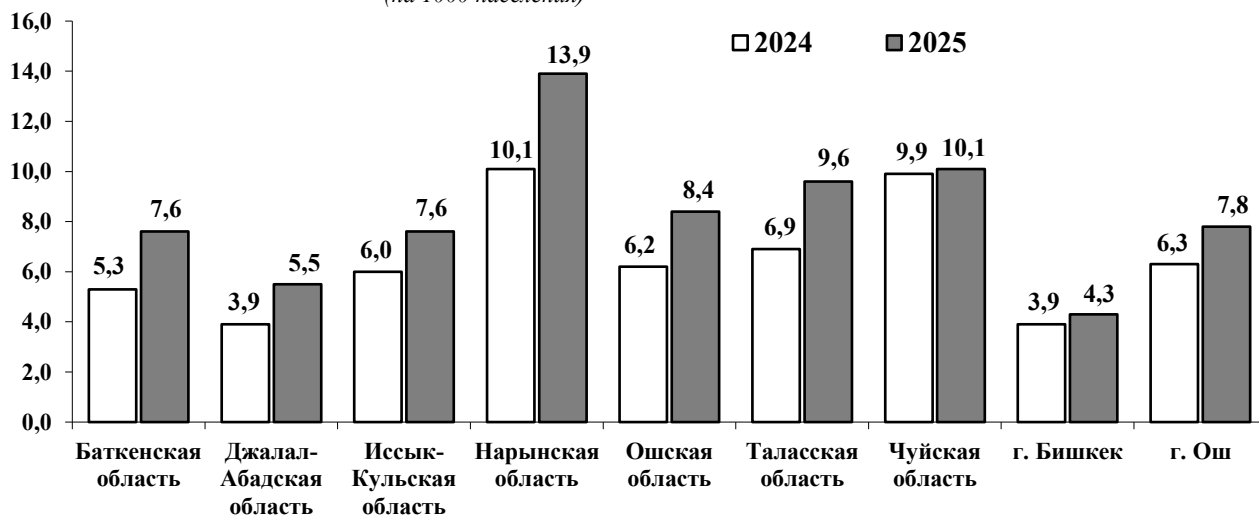
Внутренняя миграция. В 2025г. объем валовой *внутриобластной миграции* составил 35 442 человека (30 874 человек – в 2024г.), что на 4 568 человек, или на 14,8 процента больше, чем в 2024г. *Межобластные потоки* также увеличились на 23 546 человек, или на 27,3 процента (с 86 160 человек – в 2024г. до 109 706 человек – в 2025г.) (график 1).

В целом по республике валовой поток внутренней миграции (внутриобластной и межобластной) в 2025г. по сравнению с 2024г. увеличился на 28 114 человек, или на 24,0 процента. Рост внутренней миграции наблюдался во всех регионах, за исключением Чуйской области, где данный показатель незначительно снизился (на 0,8 процента).

По-прежнему, в соотношении внутриобластных и межобластных потоков сохраняется преобладание последних (соответственно, 24,4 процента против 75,6 процента). По сравнению с 2024 г. доля межобластных потоков увеличилась с 73,6 процента до 75,6 процента, доля внутриобластных – снизилась с 26,4 процента до 24,4 процента.

Анализ перемещений мигрантов внутри страны показывает, что значительное преобладание межобластных потоков над внутриобластными сохраняется в Нарынской и Ошской областях, где их доля составила, соответственно, 84,9 процента и 81,3 процента. В то же время в Джалал-Абадской и Таласской областях доля межобластных перемещений значительно ниже (соответственно, 49,7 процента и 56,7 процента), тогда как наибольшая доля внутриобластных перемещений зафиксирована именно в этих регионах (соответственно, 50,3 процента и 43,3 процента).

Интенсивность выбытия по межобластной миграции в 2025г. по сравнению с предыдущим годом увеличилась на 25,2 процента и составила 7,5 человека на 1000 населения против 6,0 человека в 2024 г. Наиболее значительное увеличение уровня выбытия по сравнению с 2024 г. отмечалось в Баткенской и Джалал-Абадской областях (соответственно, на 44,2 процента и 40,7 процента). Уровень интенсивности выбытия существенно различается по регионам. Наиболее высокий уровень выбытия по межобластной миграции отмечался в Нарынской (13,9 человека на 1000 населения) и Чуйской (10,1 человека) областях, тогда как наименьший – в Джалал-Абадской области (5,5 человека) и г. Бишкек (4,3 человека) (график 6).

График 6: Интенсивность выбытия по межобластной миграции*(на 1000 населения)*

В 2025г. весь положительный приток мигрантов распределился между городами Бишкек и Ош (соответственно, 86,5 процента и 13,5 процента) (приложение 11). Таким образом, численность населения столицы продолжает увеличиваться за счет сельских переселенцев, прибывающих в целях трудоустройства и обладающих относительно высоким образовательным уровнем (приложение 13).

Как и в предыдущие годы, в межобластных потоках активно участвовали мигранты трудоспособного возраста (75,1 процента от общего числа межобластных мигрантов). Лица моложе трудоспособного возраста составили 18,6 процента, старше трудоспособного – 6,3 процента. Начиная с 2013 г. число женщин, участвующих во внутренней (межобластной) миграции, значительно превышает число мужчин; в 2025 г. их численность превышала мужскую в 1,3 раза (приложение 5).

В 2025г. молодежь в возрасте 14-35 лет составила почти половину от общего числа выбывших межобластных мигрантов (44,1 процента). Наиболее высокая доля молодежи в общем числе выбывших в другие регионы отмечалась в Иссык-Кульской и Нарынской областях (по 49,3 процента), а также в Таласской и Джалал-Абадской областях (соответственно, 48,3 процента и 48,5 процента) (приложение 12).

Абсолютное большинство выбывших мигрантов (61,3 процента) сменили место жительства в связи с работой, 14,0 процента возвратились к прежнему месту жительства, а 7,7 процента указали в качестве причины учебу. Вместе с тем 13,4 процента внутренних мигрантов указали иные причины.

Для образовательного уровня выбывших по внутренней миграции характерно преобладание лиц со средним общим образованием (55,5 процента). Среди мигрантов в возрасте 16 лет и старше более четверти (25,6 процента) имели высшее профессиональное образование и 10,2 процента – среднее профессиональное образование (приложение 13).

Сведения о брачном состоянии выбывших мигрантов подтверждают, что лица, состоящие в браке (59,2 процента), проявляют более высокую мобильность в целях обеспечения семьи; из их числа женщины составили 57,0 процента (приложение 14).